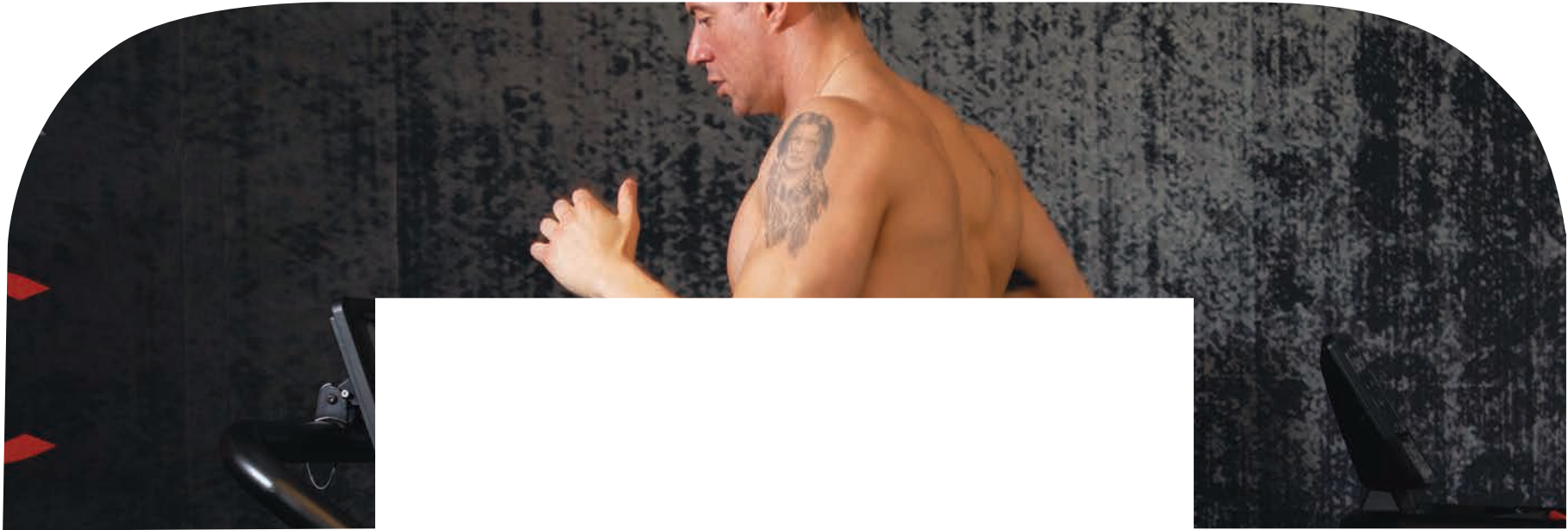


**CROSSTRAINING
FUNCTIONAL**

TCCRX
PROFESSIONAL LINE

CARDIO MACHINES	3	ACCESSORIES CALISTHENICS	19	5 SPANS WALL MOUNT	32
TRX SPEED CROSS	4	POWER RACK	20	ELEMENTI STRUTTURALI	
TRX FORCE CROSS NEW	5	SQUAT STAND	22	RIGS COMPONENTS	33
RWX AIR CROSS	6	1 CAMPATA AUTOPORTANTE		ELEMENTI STRUTTURALI OUTDOOR	
SKX SKI CROSS NEW	7	1 SPAN STAND ALONE	23	OUTDOOR RIGS COMPONENTS NEW	39
OCTANE MAX TRAINER	8	1 CAMPATA A MURO		ACCESSORI GABBIE	
OCTANE AIR DYNE X	9	1 SPAN WALL MOUNT	24	RIGS ACCESSORIES	42
SCHWINN AIR DYNE 8	10	2 CAMPATE AUTOPORTANTE		ACCESSORI GABBIE-RACKS	
		2 SPANS STAND ALONE	25	RIGS-RACKS ACCESSORIES NEW	48
		2 CAMPATE A MURO		ESEMPIO DI CONFIGURAZIONE GABBIA	
PANCHE-BENCHES	11	2 SPANS WALL MOUNT	26	EXAMPLE OF RIG	51
WBX 300	12	3 CAMPATE AUTOPORTANTE		ESEMPIO DI CONFIGURAZIONE RACK AUTOPORTANTE	
WBX 250	13	3 SPANS STAND ALONE	27	EXAMPLE OF STAND ALONE RACK	52
WBX 150	14	3 CAMPATE A MURO		PAVIMENTAZIONE	
WBX 100	15	3 SPANS WALL MOUNT	28	FLOORING	53
		4 CAMPATE AUTOPORTANTE			
RIGS & RACKS	16	4 SPANS STAND ALONE	29	ACCESSORI	54
CALISTHENICS 2	17	4 CAMPATE A MURO		ABSOLUTE LINE NEW	55
CALISTHENICS 1	18	4 SPANS WALL MOUNT	30	CROSSTRaining & FUNCTIONAL	60
ACCESSORI CALISTHENICS		5 CAMPATE AUTOPORTANTE		RACKS	74
		5 SPANS STAND ALONE	31		
		5 CAMPATE A MURO			







CARDIO MACHINES



TAPIS ROULANT CURVO CURVED TREADMILL



CARDIO MACHINES

TRX SPEED CROSS

cod. TRX-SPEED-CROSS


- Tapis roulant con piano di corsa curvo
- Permette agli atleti di migliorare potenza, velocità, resistenza e agilità in modo coinvolgente ed efficace
- Una soluzione unica per offrire un'ampia varietà di esercizi e per costruire sessioni di allenamento efficaci, che incrementano le performance atletiche
- Scorrimento nastro su cuscinetti a sfera
- Sistema di alimentazione: autoalimentato tramite generatore elettrico integrato - non necessita di collegamento alla rete elettrica
- Sistema di frenaggio magnetico ad induzione e regolazione elettronica dello sforzo su 12 livelli
- Piano di corsa 480 x 1600 mm
- Programmi: 36 predefiniti
- Display LCD retro-illuminato blue backlight
- Peso massimo utilizzatore 150 Kg
- Rilevazione cardio tramite hand pulse. Ricevitore wireless per fascia cardio integrato
- Dimensioni prodotto: 1870x935x1660 mm
- Peso prodotto 180 Kg

-
- *Treadmill with curved running board*
 - *Allows athletes to improve strength, speed, resistance and agility in a captivating and effective way*
 - *An ample variety of exercises in one solution. It is possible to build effective training sessions enhancing the athlete's performances*
 - *Running belt sliding on ball bearings*
 - *Self generating power*
 - *Induction magnetic braking system with 12-level motorized resistance adjuster*
 - *Running board 480 x 1600 mm*
 - *Programs: 36 pre-set*
 - *LCD display blue backlight*
 - *Max user weight 150 Kg*
 - *Hand pulse sensors integrated into hand grips. Built-in wireless pulse receiver*
 - *Set up size 1870x935x1660 mm*
 - *Weight 180 Kg*



TRX FORCE CROSS

cod. TRX-FORCE-CROSS



TAPIS ROULANT CURVO CURVED TREADMILL

- Tapis roulant con piano di corsa curvo
- Permette agli atleti di migliorare potenza, velocità, resistenza e agilità in modo coinvolgente ed efficace
- Una soluzione unica per offrire un'ampia varietà di esercizi e per costruire sessioni di allenamento efficaci, che incrementano le performance atletiche
- Scorrimento nastro su cuscinetti a sfera
- Piano di corsa 450 x 1620 mm
- Programmi: interval20-10, interval10-20, interval custom, target time, target distance, target calorie, target HR.
- Informazioni: Speed, Time, Distance, Calories, Watt, Pulse, Pace.
- 9 display LCD
- Peso massimo utilizzatore 170 Kg
- Ricevitore wireless per fascia cardio integrato
- Dimensioni prodotto: 1695 x 850 x 1425 mm
- Peso prodotto 158 Kg

-
- *Treadmill with curved running board*
 - *Allows athletes to improve strength, speed, resistance and agility in a captivating and effective way*
 - *An ample variety of exercises in one solution. It is possible to build effective training sessions enhancing the athlete's performances*
 - *Running belt sliding on ball bearings*
 - *Running board 450 x 1620 mm*
 - *Programs: interval20-10, interval10-20, interval custom, target time, target distance, target calorie, target HR.*
 - *Functions: Speed, Time, Distance, Calories, Watt, Pulse, Pace.*
 - *9 LCD displays*
 - *Max user weight 170 Kg*
 - *Built-in wireless pulse receiver*
 - *Set up size: 1695 x 850 x 1425 mm*
 - *Weight 158 Kg*


NEW



RWX AIR CROSS

cod. RWX-AIR-CROSS

- Sistema di alimentazione: autoalimentato tramite generatore elettrico integrato - non necessita di collegamento alla rete elettrica
- Sistema di frenaggio ad aria per un movimento estremamente fluido e scorrevole. La resistenza ad aria è stata progettata per simulare la sensazione di remare in acqua
- Programmi: game, time, distance, calories, 3 interval (serie selezionabili da 1 a 99), user, Watt
- Informazioni: numero vogate/min e totali, calorie, tempo, distanza, distanza/vogata, tempo/500 mt, pulse
- Console con display LCD - blue backlight - supporto per smartphone in dotazione
- Peso massimo utilizzatore 150 Kg
- Sedile vogatore a rulli con cuscinetti a sfera su binario in alluminio
- Regolazione dello sforzo su 9 livelli
- Rilevazione cardio: ricevitore wireless per fascia cardio integrato
- Poggiapiedi ergonomici con lunghezza regolabile. Con cinturino fermapiede
- Dimensioni prodotto 2400 x 620 x 1060 mm
- Peso prodotto 40 Kg

- *Self-generating power*
- *The air resistance system grants a real smooth feeling. Specifically studied to simulate the rowing onto the water*
- *Programs: game, time, distance, 3 interval (1/99 cycles), user, Watt*
- *Functions: strokes/min and total, calories, time, distance, paddle width, time/500m, pulse*
- *Blue backlight LCD display - smartphone/tablet holder included*
- *Max user weight 150 Kg*
- *Seat with roller bearings sliding on aluminum rail*
- *9-level resistance adjustment*
- *Built-in wireless pulse receiver*
- *Ergonomic pedals with length adjuster - with straps*
- *Set up size 2400 x 620 x 1060 mm*
- *Weight 40 Kg*





SKX SKI CROSS

cod. SKX-SKI-CROSS

- Sistema di alimentazione autoalimentato tramite generatore elettrico integrato - non necessita di collegamento alla rete elettrica
- Sistema di frenaggio ad aria per un movimento estremamente fluido e scorrevole
- Programmi: quick start, tempo (countdown), distanza (countdown), calorie (countdown), game, 3 interval (serie selezionabili da 1 a 99)
- Console con display LCD blue backlight - inclinazione regolabile
- Informazioni media vogate, time/500m, AVG, time/500m, Watt, pulse, cal/h, distanza, dist/30min, cycle, Watt AVG, tempo/500 mt, pulsazioni
- Regolazione dello sforzo su 9 livelli
- Rilevazione cardio ricevitore wireless per fascia cardio integrato
- Sistema di cavi in Dyneema (Gel Spun Polyethylene) con rivestimento ultra resistente
- Maniglie ergonomiche con superficie anti sudore e sistema di rotazione di 180°
- L'utilizzo dello Ski Trainer richiede il fissaggio a muro o ad una gabbia CHALLENGE/MASTER tramite specifiche staffe
- Dimensioni prodotto 430 x 540 x 2150 mm
- Peso del prodotto 29 Kg

- *Power system self-generating power - no connection to the electrical network needed*
- *Braking system the air resistance system grants a real smooth feeling.*
- *Programs: quick start, time (countdown), distance (countdown), calories (countdown), game, 3 interval (1-99 cycles).*
- *Console blue backlight LCD display - adjustable incline*
- *Functions strokes rate, time/500m, AVG, time/500m, Watt, pulse, cal/h, distance, dist/30min, cycle, Watt AVG.*
- *Built-in wireless pulse receiver*
- *Heavy-duty cables system made in Dyneema (Gel Spun Polyethylene) with high resistance coating.*
- *Ergonomic handles with non-sweat surface and 180° rotating system.*
- *Fixing to the wall or to CHALLENGE/MASTER rigs through specific brackets is required*
- *Set up size 430 x 540 x 2150 mm*
- *Weight 29 Kg*

OPTIONAL

cod. PED-SKX-SKI-CROSS

PEDANA PER UTILIZZO AUTOPORTANTE

Peso pedana 15 kg
 Dimensione pedana 1260 x 590 x 40 mm
 Dimensioni prodotto con pedana 1260 x 590 x 2190 mm

FLOOR PLATFORM KIT FOR STANDALONE USE

Platform weight 15 kg
 Platform size 1260 x 590 x 40 mm
 Set up size with platform 1260 x 590 x 2190 mm



cod. PED-SKX-SKI-CROSS



cod. SKX-SKI-CROSS



cod. SKX-SKI-CROSS +
 cod. PED-SKX-SKI-CROSS



OCTANE MAX TRAINER

cod. OCT-MXT

- 10 livelli di resistenza
- Sistema di frenaggio magnetico e ad aria
- 6 programmi: quick start - max 14 interval - interval - manual - cross circuit - max circuit
- Ricevitore wireless per fascia cardio integrato
- Porta borraccia incluso
- Bluetooth per sincronizz. app Bluetooth® compatibile con ANT+™
- Display LCD traslucido
- Manubrio dual grip
- Pedane big size atiscivolo
- Dimensione in uso 76 x 119 cm
- Peso max utilizzatore 180 kg
- Peso prodotto 98 kg
- Altezza passo 23 cm
- Lunghezza passo 36 cm
- Rotelle per il trasporto incluse
- Auto alimentato

- 10 resistance levels
- Resistance with air and magnetic braking system
- 6 programs: quick start - max 14 interval - interval - manual - cross circuit max circuit
- Built-in wireless pulse receiver
- Water bottle holder included
- Bluetooth® and ANT+™ compatible
- Transparent LCD display
- Dual grip moving handlebars
- Big size non-slip pedals
- Set up size: 76 x 119 cm
- Max user weight 180 kg
- Weight 98 kg
- Stride height 23 cm
- Stride length 36 cm
- Transport wheels included
- Self powered

14 MINUTI DI ALLENAMENTO

Fino al 43% di calorie in più bruciate rispetto ad un'ellittica o ad un vogatore

14-MINUTE WORKOUT

Up to 43% more calories burn compared to a standing elliptical or a rowing machine

IDEALE PER ALLENAMENTO HIIT

Quick&Easy start - non è necessaria alcuna regolazione

ULTIMATE HIIT MACHINE

Just get on and go – no adjustments needed

Octane
FITNESS



GUARDA COME
FUNZIONA



HOW TO USE

INGOMBRO A TERRA RIDOTTO

Inferiore allo spazio occupato da tapis roulant, ellittiche e stepper

SMALL FOOTPRINT

Less floor space than treadmills, ellipticals and steppers

OCTANE AIR DYNE X

cod. OCT-ADX



AIRDYNE X BIKE AIRDYNE

- Ventola con 26 pale radiali
- 9 programmi pre impostati: manuale - Intervall 20/10 - Intervall 30/90 - Intervall personalizzabile - Target tempo - Target calorie - Target kilojoule - Target KM - Target Miles
- Funzione calibrazione: innovativa funzione che assicura un'estrema accuratezza nell'indicazione della potenza (watt)
- Anello di inerzia sulla ventola per un perfetto bilanciamento
- Cuscinetti sigillati nei punti di articolazione
- Display LCD con contagiri
- Seduta multi-posizione con impugnature a perno pop
- Manubrio MultiGrip™
- Ricevitore wireless per fascia cardio integrato
- Visualizzazione tempo, distanza, calorie, rpm, watts, pulsazioni, velocità
- Livelli di resistenza infiniti dipendenti dalla resistenza dell'aria
- Sellino anatomico regolabile in altezza / profondità
- Dimensioni 140x66x135 cm
- Peso del prodotto 51 Kg
- Peso max utilizzatore 160 kg

- 26 - blade performance fan
- 9 pre-set programs: manual - 20/10 Interval - 30/90 Interval - Custom Interval - Time Target - Calorie Target - Kilojoules Target - Kilometers Target - Miles Target
- Calibration function: innovative function ensuring a great power (watt) data accuracy
- Weighted inertia ring
- Sealed bearings at pivot points
- LCD tachometer display
- Multiposition seat with pop pin knobs
- MultiGrip™ handlebars
- Built-in wireless pulse receiver
- Functions: time, distance, calories, rpm, watts, pulse, speed
- Unlimited resistance levels RPM related
- Multi-position seat
- Set up size 140x66x135 cm
- Weight 51 Kg
- Max user weight 160 kg

RIVOLUZIONARIA TECNOLOGIA AIR

Ventola bilanciata con 26 pale radiali

BREAKTHROUGH FAN TECHNOLOGY

Top-of-the-line 26-blade performance fan

FUNZIONE TACHIMETRO

Visualizzazione costante ed istantanea della prestazione

TACHOMETER FUNCTION

Displays performance data continuously and instantaneously



SISTEMA DI CALIBRAZIONE

Risultati accurati, coerenti e confrontabili

CALIBRATION TECHNOLOGY

Accurate and consistent results from bike to bike

TRASMISSIONE A CINGHIA

Movimento fluido, silenzioso e piacevole

EFFICIENT BELT DRIVE



Smooth, comfortable and quiet motion



INCLUSO - INCLUDED

Air Diverter

Deflettore aria per AD-X
Air deflector for AD-X



SCHWINN AIR DYNE 8

cod. SCH-AD8

- Ventola con 26 pale radiali
- 9 programmi pre impostati: manuale - Intervall 20/10 - Intervall 30/90 - Intervall personalizzabile - Target tempo - Target calorie - Target kilojoule - Target KM - Target Miles
- Funzione calibrazione: innovativa funzione che assicura un'estrema accuratezza nell'indicazione della potenza (watt)
- Sistema di trazione cinghia singola
- Possibilità di allenare simultaneamente braccia / gambe o solo gambe o solo braccia
- Ricevitore wireless per fascia cardio integrato
- Display LCD ad alta risoluzione
- Visualizzazione tempo, distanza, calorie, rpm, watts, pulsazioni, velocità
- Sellino anatomico regolabile in altezza / profondità
- Peso max utilizzatore 160 kg
- Peso prodotto 51 kg

- 26-blade performance fan
- 9 pre-set programs: manual - 20/10 Interval - 30/90 Interval - Custom Interval - Time Target - Calorie Target - Kilojoules Target - Kilometers Target - Miles Target
- Calibration function: innovative function ensuring a great power (watt) data accuracy
- Single-stage belt drive system
- Allows to train both arms and legs simultaneously or only legs or only arms
- Built-in wireless pulse receiver
- High definition LCD display
- Functions: time, distance, calories, rpm, watts, pulse, speed
- Ergonomic multi-position seat
- Max user weight 160 kg
- Weight 51 kg

VENTOLA BILANCIATA

Alte prestazioni, facile avviamento, pedalata fluida

BREAKTHROUGH FAN

High performances, easy start, smooth pedaling

COMFORT & USO

- Resistenza ad aria con infiniti livelli di regolazione
- Manubrio multi presa
- Regolazione verticale e orizzontale della sella

COMFORT & USE

- Wind resistance with unlimited levels of challenge
- Multi-position hand grips
- Vertical and horizontal seat adjustment



OPTIONAL

Air Diverter

Deflettore aria per AD-8
Air deflector for AD-8

SCHWINN



TRASMISSIONE A CINGHIA DRIVE SYSTEM

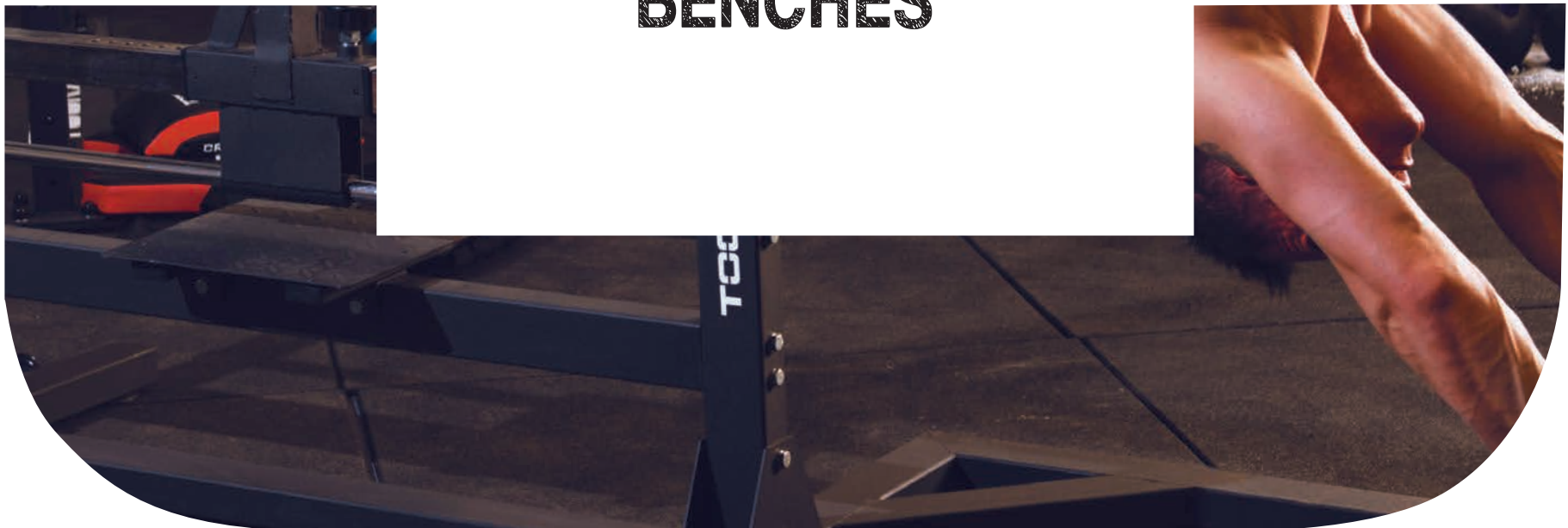
Efficiente trasmissione della potenza

BELT DRIVE SYSTEM

Efficient power drive



PANCHE BENCHES





- Struttura tubolare in acciaio rinforzato a sezione rettangolare 50x75x3mm
- Ideale per allenamento muscoli delle gambe, addominali, lombari e glutei
- Appoggi addominali/lombari con imbottitura professionale e rivestimento in eco pelle
- Dimensione appoggi addominali/lombari 440 x 270 x 260 mm x 2
- Carrello con regolazione verticale su 18 livelli, orizzontale su 13 livelli
- Rulli/bloccaggio caviglie con distanza regolabile verticalmente
- Rulli extra large in foam ad alta densità con rivestimento in PU foam
- Peso massimo utilizzatore 180 Kg
- Dimensioni prodotto: 1960 x 975 x 1380 mm
- Peso del prodotto 77 Kg

-
- *Rectangular heavy-duty steel tubing 50x75x3mm*
 - *Ideal for legs, abdominals and lumbar training*
 - *Abdominal/lumbar supports with heavy duty padding and eco-leather coating*
 - *Ankle supports with vertical adjustment on 18 levels and horizontal adjustment on 13 levels*
 - *Abdominal/lumbar supports size 440 x 270 x 260 mm x 2*
 - *Ankle rollers with distance adjustment*
 - *Extra large rollers - high density foam with eco-leather coating*
 - *Max user weight 180 Kg*
 - *Set up size: 1960 x 975 x 1380 mm*
 - *Weight 77 Kg*



PANCA GHD GHD BENCH



PANCHE BENCHES WBX 250

cod. WBX-250

- Struttura tubolare in acciaio rinforzato a sezione rettangolare 70x50x3 mm
- Utilizzo: allenamento muscoli delle gambe, addominali, lombari e glutei
- Appoggi addominali/lombari con imbottitura professionale e rivestimento in eco pelle
- Dimensione appoggi addominali/lombari 220 x 270 x 160 mm x 2
- Carrello regolazione orizzontale su 7 livelli
- Rulli extra large in foam ad alta densità con rivestimento in eco pelle
- Ruote di trasporto incluse
- Peso massimo utilizzatore 150 Kg
- Dimensioni prodotto: 2165 x 890 x 1129 mm
- Peso del prodotto: 54 Kg

- *Rectangular heavy-duty steel tubing 70x50x3 mm*
- *Ideal for legs, abdominals and lumbar training*
- *Abdominal/lumbar supports heavy duty padding with eco-leather coating*
- *Abdominal/lumbar supports size 220 x 270 x 160 mm x 2*
- *Ankle supports with horizontal adjustment on 7 levels*
- *Extra large rollers - high density foam with eco-leather coating*
- *Moving wheels included*
- *Max user weight 150 Kg*
- *Set up size: 2165 x 890 x 1129 mm*
- *Weight 54 Kg*



PANCA REGOLABILE
ADJUSTABLE BENCH



PANCHE
BENCHES

WBX 150

cod. WBX-150

- Struttura tubolare in acciaio rinforzato a sezione rettangolare 70x50 mm - spessore 2 mm
- Verniciatura doppia a polveri epossidiche, antigraffio
- Cuscineria spessore 60 mm
- Dimensione sedile 350 x 280 x 60 mm
- Dimensione schienale 850 x 280 x 60 mm
- Inclinazione sedile regolabile su 3 livelli (0-30°)
- Inclinazione schienale regolabile su 6 livelli (0-90°)
- Maniglia e ruote di trasporto incluse
- Carico massimo struttura 320 kg
- Dimensioni: 1312 x 587 x 470 mm

-
- *Rectangular heavy-duty steel tubing 70x50 mm - thickness 2 mm*
 - *Double heavy duty powder coating painting, scratch-resistant*
 - *Cushions thickness 60 mm*
 - *Saddle size 350 x 280 x 60 mm*
 - *Backrest size 850 x 280 x 60 mm*
 - *Saddle incline adjustable on 3 levels (0-30°)*
 - *Backrest incline adjustable on 6 levels (0-90°)*
 - *Carry handle and moving wheels included*
 - *Max loadable weight 320 Kg*
 - *Set up size: 1312 x 587 x 470 mm*



PANCA PIANA FLAT BENCH



PANCHE
BENCHES

WBX 100

cod. WBX-100

- Struttura tubolare in acciaio rinforzato a sezione quadrata 75x75 mm - spessore 2 mm
- Verniciatura doppia a polveri epossidiche, antigraffio
- Cuscineria spessore 60 mm
- Dimensione schienale 1200 x 310 x 60 mm
- Maniglia e ruote di trasporto incluse
- Carico massimo struttura 320 kg
- Dimensioni: 1455x590x438 mm

- *Squared heavy-duty steel tubing 75x75 mm - thickness 2 mm*
- *Double heavy duty powder coating painting, scratch-resistant*
- *Cushions thickness 60 mm*
- *Backrest size 1200 x 310 x 60 mm*
- *Carry handle and moving wheels included*
- *Max loadable weight 320 Kg*
- *Set up size: 1455x590x438 mm*





RIGS & RACKS





CALISTHENICS 2

cod. G60-C2



STRUTTURA PRINCIPALE:

- Tubolare sezione quadrata 60x60x3,2 mm
- Stazione progettata per allenamento calistenico.
- Struttura dotata di 3 postazioni pull up, 1 spalliera, 2 postazioni verticali ed 1 orizzontale create con maniglie in serie.
- Completa la dotazione una postazione anelli/fune da arrampicata, alta 360 cm.

MAIN STRUCTURE:

- Square section tubes (60x60x3,2mm)
- Machine designed for calisthenics training.
- Structure equipped with 3 pull up emplacements, 1 gymnastics ladder, 2 vertical and one horizontal emplacements created with handles in a row.
- The equipment is completed by an emplacement with rings/climbing rope (360cm height).





CALISTHENICS 1

cod. G60-C1



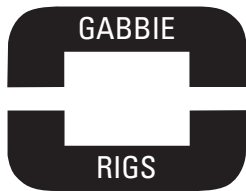
STRUTTURA PRINCIPALE:

- Tubolare sezione quadrata 60x60x3,2 mm
- Stazione progettata per allenamento calistenico.
- Le barre pull up, la spalliera, le maniglie in verticale ed orizzontale compongono la dotazione di postazioni indispensabile per un workout completo.

MAIN STRUCTURE:

- Square section tubes (60x60x3,2 mm).
- Machine designed for calisthenics training.
- The pull up bars, the gymnastics ladder, the handles both in vertical and horizontal position, are the essential equipment for a complete workout.





COPPIA PARALLELE AUTOPORTANTI STAND ALONE PARALLEL BARS

cod. AGU-PA

- Sezione circolare \varnothing 45 mm
 - Spessore 5 mm
 - Lunghezza 200 cm
 - Altezza 130 cm
 - Piastra di base per collegamento a terra 160x160 mm spessore 6 mm
 - Ideale per allenamento calisthenics
- *Round tube \varnothing 45 mm*
 - *Thickness 5 mm*
 - *Length 200 cm*
 - *Height 130 cm*
 - *Base plate for connecting to the floor 160x160 mm thickness 6 mm*
 - *Ideal for calisthenics training*



NEW

COPPIA PARALLELE A MURO WALL MOUNT PARALLEL BARS

cod. AGU-PM

- Per serie CHALLENGE e MASTER
 - Sezione circolare \varnothing 45 mm
 - Spessore 5 mm
 - Lunghezza 180 cm
 - Altezza 130 cm
 - Piastra di base per collegamento a terra 160x160 mm spessore 6 mm
 - Ideale per allenamento calisthenics
 - 4 set viteria inclusi
- *FOR CHALLENGE and MASTER series*
 - *Round tube \varnothing 45 mm*
 - *Thickness 5 mm*
 - *Length 180 cm*
 - *Height 130 cm*
 - *Base plate for connecting to the floor 160x160 mm thickness 6 mm*
 - *Ideal for calisthenics training*
 - *4 sets of screws included*



NEW



POWER RACK

cod. G60-PR



STRUTTURA PRINCIPALE:

- Tubolare sezione quadrata 60x60x3,2 mm
- 1 coppia di appoggi bilanciere inclusa

MAIN STRUCTURE:

- Square tube section 60x60x3,2 mm
- 2 j-cups included



RACK





RIGS & RACKS

SQUAT STAND

cod. G60-RS



STRUTTURA PRINCIPALE:

- Tubolare sezione quadrata 60x60x3,2 mm
- 1 coppia di appoggi bilanciere inclusa

MAIN STRUCTURE:

- Square tube section 60x60x3,2 mm
- 2 j-cups included





1 CAMPATA AUTOPORTANTE 1 SPAN STAND ALONE

STRUTTURE PRECOMPOSTE PRE-CONFIGURED RIGS



cod. G60-1A
cod. G75-1A

COD. G60-1A

Gabbia CHALLENGE 60x60x3,2 mm autoportante 1 campata
1 span CHALLENGE rig 60x60x3,2 mm stand alone

COD. G60-1AMS

Gabbia CHALLENGE 60x60x3,2 mm autoportante 1 campata con monkey station
1 span CHALLENGE rig 60x60x3,2 mm stand alone with monkey station


COD. G75-1A

Gabbia MASTER 75x75x3,2 mm autoportante 1 campata
1 span MASTER rig 75x75x3,2 mm stand alone

COD. G75-1AMS

Gabbia MASTER 75x75x3,2 mm autoportante 1 campata con monkey station
1 span MASTER rig 75x75x3,2 mm stand alone with monkey station

2 coppie di appoggi bilanciere incluse
4 j-cups included



cod. G60-1AMS
cod. G75-1AMS

*: Challenge
**: Master





1 CAMPATA A MURO 1 SPAN WALL MOUNT



cod. G60-1M
cod. G75-1M

COD. G60-1M

Gabbia CHALLENGE 60x60x3,2 mm a muro 1 campata
1 span CHALLENGE rig 60x60x3,2 mm wall mount

COD. G60-1MMS

Gabbia CHALLENGE 60x60x3,2 mm a muro 1 campata con monkey station
1 span CHALLENGE rig 60x60x3,2 mm wall mount with monkey station

COD. G75-1M

Gabbia MASTER 75x75x3,2 mm a muro 1 campata
1 span MASTER rig 75x75x3,2 mm wall mount

COD. G75-1MMS

Gabbia MASTER 75x75x3,2 mm a muro 1 campata con monkey station
1 span MASTER rig 75x75x3,2 mm wall mount with monkey station

1 coppia di appoggi bilanciare inclusa
2 j-cups included



cod. G60-1MMS
cod. G75-1MMS

*: Challenge
**: Master



2 CAMPATE AUTOPORTANTE 2 SPANS STAND ALONE



STRUTTURE PRECOMPOSTE PRE-CONFIGURED RIGS



cod. G60-2A
cod. G75-2A

COD. G60-2A

Gabbia CHALLENGE 60x60x3,2 mm autoportante 2 campate
2 spans CHALLENGE rig 60x60x3,2 mm stand alone

cod. G60-2AMS

Gabbia CHALLENGE 60x60x3,2 mm autoportante 2 campate con monkey station
2 spans CHALLENGE rig 60x60x3,2 mm stand alone with monkey station

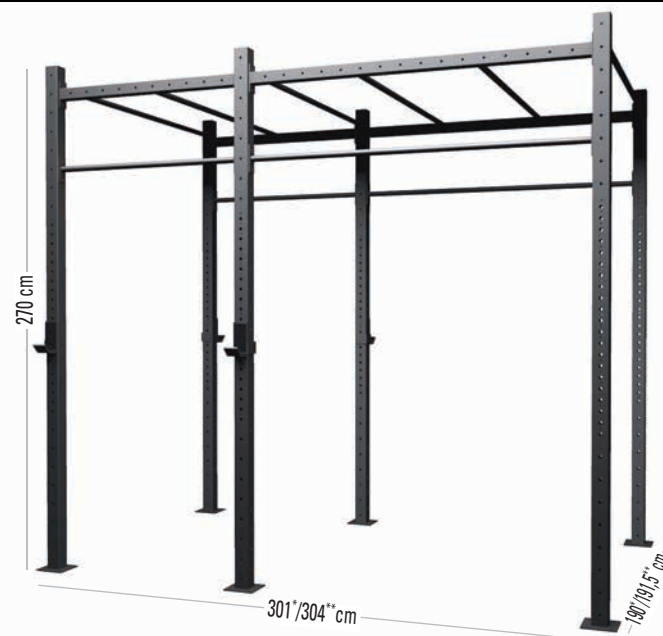
COD. G75-2A

Gabbia MASTER 75x75x3,2 mm autoportante 2 campate
2 spans MASTER rig 75x75x3,2 mm stand alone

COD. G75-2AMS

Gabbia MASTER 75x75x3,2 mm autoportante 2 campate con monkey station
2 spans MASTER rig 75x75x3,2 mm stand alone with monkey station


2 coppie di appoggi bilanciere incluse
4 j-cups included



cod. G60-2AMS
cod. G75-2AMS

*: Challenge
**: Master





2 CAMPATE A MURO 2 SPANS WALL MOUNT



cod. G60-2M
cod. G75-2M

COD. G60-2M

Gabbia CHALLENGE 60x60x3,2 mm a muro 2 campate
2 spans CHALLENGE rig 60x60x3,2 mm wall mount

COD. G60-2MMS

Gabbia CHALLENGE 60x60x3,2 mm a muro 2 campate con monkey station
2 spans CHALLENGE rig 60x60x3,2 mm wall mount with monkey station

COD. G75-2M

Gabbia MASTER 75x75x3,2 mm a muro 2 campate
2 spans MASTER rig 75x75x3,2 mm wall mount

COD. G75-2MMS

Gabbia MASTER 75x75x3,2 mm a muro 2 campate con monkey station
2 spans MASTER rig 75x75x3,2 mm wall mount with monkey station

1 coppia di appoggi bilanciere inclusa
2 j-cups included



cod. G60-2MMS
cod. G75-2MMS

*: Challenge
**: Master





3 CAMPATE AUTOPORTANTI 3 SPANS STAND ALONE

STRUTTURE PRECOMPOSTE PRE-CONFIGURED RIGS



cod. G60-3A
cod. G75-3A

COD. G60-3A

Gabbia CHALLENGE 60x60x3,2 mm autoportante 3 campate
3 spans CHALLENGE rig 60x60x3,2 mm stand alone

COD. G60-3AMS

Gabbia CHALLENGE 60x60x3,2 mm autoportante 3 campate con monkey station
3 spans CHALLENGE rig 60x60x3,2 mm stand alone with monkey station

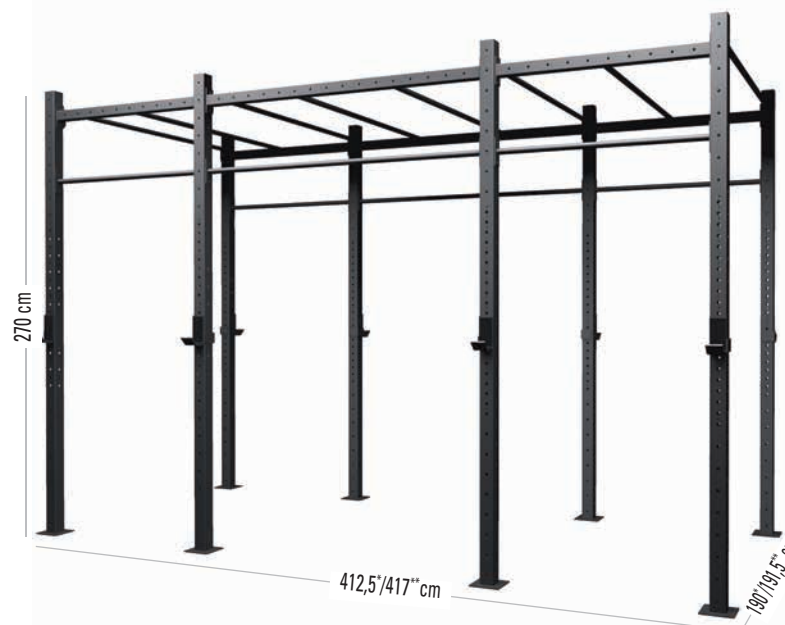
COD. G75-3A

Gabbia MASTER 75x75x3,2 mm autoportante 3 campate
3 spans MASTER rig 75x75x3,2 mm stand alone

COD. G75-3AMS

Gabbia MASTER 75x75x3,2 mm autoportante 3 campate con monkey station
3 spans MASTER rig 75x75x3,2 mm stand alone with monkey station

4 coppie di appoggi bilanciere incluse
8 j-cups included



cod. G60-3AMS
cod. G75-3AMS

*: Challenge
**: Master



3 CAMPATE A MURO 3 SPANS WALL MOUNT



STRUTTURE PRECOMPOSTE
PRE-CONFIGURED RIGS



cod. G60-3M
cod. G75-3M

COD. G60-3M

Gabbia CHALLENGE 60x60x3,2 mm a muro 3 campate
3 spans CHALLENGE rig 60x60x3,2 mm wall mount

COD. G60-3MMS

Gabbia CHALLENGE 60x60x3,2 mm a muro 3 campate con monkey station
3 spans CHALLENGE rig 60x60x3,2 mm wall mount with monkey station


COD. G75-3M

Gabbia MASTER 75x75x3,2 mm a muro 3 campate
3 spans MASTER rig 75x75x3,2 mm wall mount

COD. G75-3MMS

Gabbia MASTER 75x75x3,2 mm a muro 3 campate con monkey station
3 spans MASTER rig 75x75x3,2 mm wall mount with monkey station

2 coppie di appoggi bilanciere incluse
4 j-cups included



cod. G60-3MMS
cod. G75-3MMS

*: Challenge
**: Master



4 CAMPATE AUTOPORTANTI 4 SPANS STAND ALONE



STRUTTURE PRECOMPOSTE PRE-CONFIGURED RIGS



cod. G60-4A
cod. G75-4A

COD. G60-4A

Gabbia CHALLENGE 60x60x3,2 mm autoportante 4 campate
4 spans CHALLENGE rig 60x60x3,2 mm stand alone

COD. G60-4AMS

Gabbia CHALLENGE 60x60x3,2 mm autoportante 4 campate con monkey station
4 spans CHALLENGE rig 60x60x3,2 mm stand alone with monkey station

COD. G75-4A

Gabbia MASTER 75x75x3,2 mm autoportante 4 campate
4 spans MASTER rig 75x75x3,2 mm stand alone

COD. G75-4AMS

Gabbia MASTER 75x75x3,2 mm autoportante 4 campate con monkey station
4 spans MASTER rig 75x75x3,2 mm stand alone with monkey station

4 coppie di appoggi bilanciere incluse
8 j-cups included



cod. G60-4AMS
cod. G75-4AMS

*: Challenge
**: Master



4 CAMPATE A MURO 4 SPANS WALL MOUNT



STRUTTURE PRECOMPOSTE
PRE-CONFIGURED RIGS



cod. G60-4M
cod. G75-4M

COD. G60-4M

Gabbia CHALLENGE 60x60x3,2 mm a muro 4 campate
4 spans CHALLENGE rig 60x60x3,2 mm wall mount

COD. 60-4MMS

Gabbia CHALLENGE 60x60x3,2 mm a muro 4 campate con monkey station
4 spans CHALLENGE rig 60x60x3,2 mm wall mount with monkey station

COD. G75-4M

Gabbia MASTER 75x75x3,2 mm a muro 4 campate
4 spans MASTER rig 75x75x3,2 mm wall mount

COD. G75-4MMS

Gabbia MASTER 75x75x3,2 mm a muro 4 campate con monkey station
4 spans MASTER rig 75x75x3,2 mm wall mount with monkey station

2 coppie di appoggi bilanciere incluse
4 j-cups included



cod. G60-4MMS
cod. G75-4MMS

*: Challenge
**: Master



5 CAMPATE AUTOPORTANTI 5 SPANS STAND ALONE



STRUTTURE PRECOMPOSTE PRE-CONFIGURED RIGS



cod. G60-5A
cod. G75-5A

cod. G60-5A

Gabbia CHALLENGE 60x60x3,2 mm autoportante 5 campate
5 spans CHALLENGE rig 60x60x3,2 mm stand alone

cod. G60-5AMS

Gabbia CHALLENGE 60x60x3,2 mm autoportante 5 campate con monkey station
5 spans CHALLENGE rig 60x60x3,2 mm stand alone with monkey station

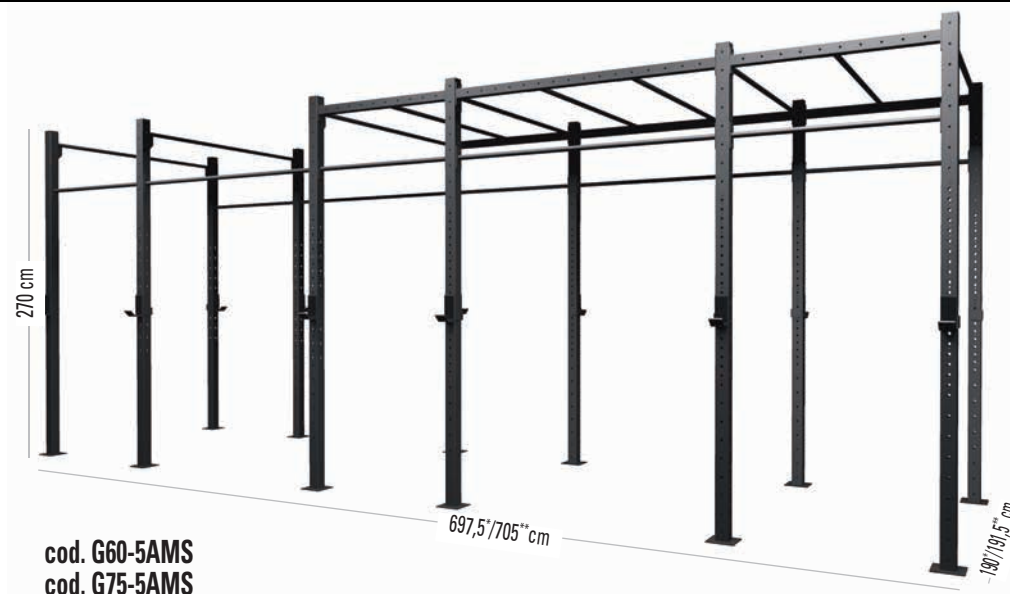
cod. G75-5A

Gabbia MASTER 75x75x3,2 mm autoportante 5 campate
5 spans MASTER rig 75x75x3,2 mm stand alone

cod. G75-5AMS

Gabbia MASTER 75x75x3,2 mm autoportante 5 campate con monkey station
5 spans MASTER rig 75x75x3,2 mm stand alone with monkey station

6 coppie di appoggi bilanciere incluse
12 j-cups included



cod. G60-5AMS
cod. G75-5AMS

*: Challenge
**: Master



5 CAMPATE A MURO 5 SPANS WALL MOUNT



cod. G60-5M
cod. G75-5M

COD. G60-5M

Gabbia CHALLENGE 60x60x3,2 mm a muro 5 campate
5 spans CHALLENGE rig 60x60x3,2 mm wall mount

COD. 60-5MMS

Gabbia CHALLENGE 60x60x3,2 mm a muro 5 campate con monkey station
5 spans CHALLENGE rig 60x60x3,2 mm wall mount with monkey station

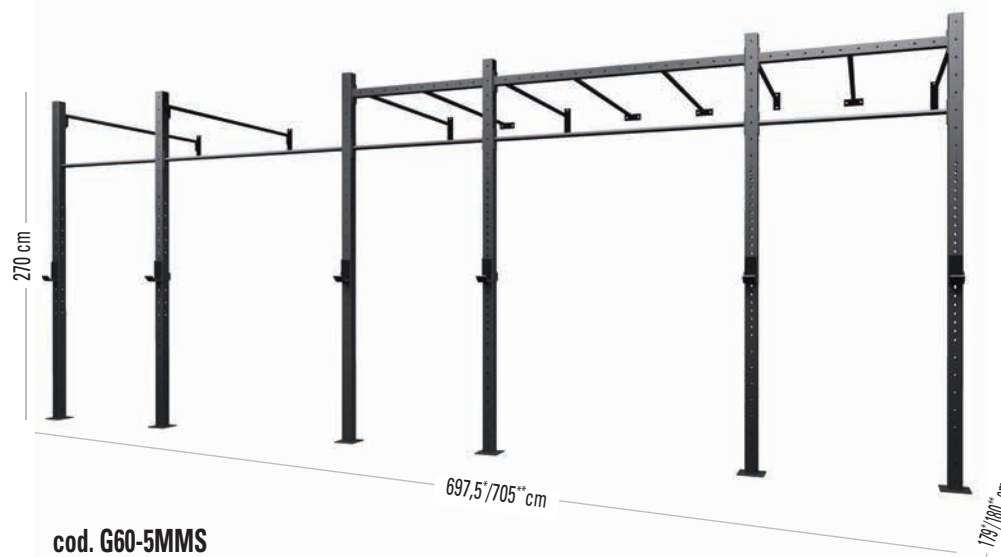
COD. G75-5M

Gabbia MASTER 75x75x3,2 mm a muro 5 campate
5 spans MASTER rig 75x75x3,2 mm wall mount

COD. G75-5MMS

Gabbia MASTER 75x75x3,2 mm a muro 5 campate con monkey station
5 spans MASTER rig 75x75x3,2 mm wall mount with monkey station

3 coppie di appoggi bilanciere incluse
6 j-cups included



cod. G60-5MMS
cod. G75-5MMS

*: Challenge
**: Master



MONTANTE 220 CHALLENGE 220 UPRIGHT CHALLENGE

cod. G60-M220

MONTANTE 270 CHALLENGE 270 UPRIGHT CHALLENGE

cod. G60-M270

ELEMENTI STRUTTURALI RIGS COMPONENTS



- Altezza 220 cm
- Per serie CHALLENGE - Sezione 60x60x3,2 mm
- **Collegamento profili secondari e accessori**
Foratura \varnothing 13 mm. passo 10 cm.
- **Collegamento fermi di sicurezza, supporti bilancieri e parallele**
Foratura \varnothing 17 mm. passo 5/10 cm.
- Numeri di riferimento (0-20) incisi al laser
- **Collegamento a terra**
Piastra di base 160x160 mm. spessore 6 mm.

- Height 220cm
- For CHALLENGE series - Section 60x60x3,2mm
- **Connection with beams, bars and accessories**
 \varnothing 13mm holes - 10cm step
- **Connection with safety spotter arms, j-cups and dip horns**
 \varnothing 17mm holes - 5/10cm step
- Laser-engraved reference numbers (0-20)
- **Connection to the ground**
Base plate 160x160 mm. Thickness 6 mm.



- Altezza 270 cm
- Per serie CHALLENGE - Sezione 60x60x3,2 mm
- **Collegamento profili secondari e accessori**
Foratura \varnothing 13 mm. passo 10 cm.
- **Collegamento fermi di sicurezza, supporti bilancieri e parallele**
Foratura \varnothing 17 mm. passo 5/10 cm.
- **Collegamento a terra**
Piastra di base 160x160 mm. spessore 6 mm.

- Height 270cm
- For CHALLENGE series - Section 60x60x3,2mm
- **Connection with beams, bars and accessories**
 \varnothing 13mm holes - 10cm step
- **Connection with safety spotter arms, j-cups and dip horns**
 \varnothing 17mm holes - 5/10cm step
- **Connection to the ground**
Base plate 160x160 mm. Thickness 6 mm.

MONTANTE 270 MASTER 270 UPRIGHT MASTER

cod. G75-M270



- Altezza 270 cm
- Per serie MASTER - Sezione 75x75x3,2 mm
- Collegamento profili secondari e accessori
Foratura \varnothing 13 mm. passo 10 cm.
- Collegamento fermi di sicurezza, supporti bilancieri e parallele
Foratura \varnothing 17 mm. passo 5/10 cm.
- Numeri di riferimento (0-20) incisi al laser
- Collegamento a terra
Piastra di base 160x160 mm. spessore 6 mm.

- Height 270cm
- For MASTER series - Section 75x75x3,2mm
- Connection with beams, bars and accessories
 \varnothing 13mm holes - 10cm step
- Connection with safety spotter arms, j-cups and dip horns
 \varnothing 17mm holes - 5/10cm step
- Laser-engraved reference numbers (0-20)
- Connection to the ground
Base plate 160x160 mm. Thickness 6 mm.

MONTANTE 360 CHALLENGE 360 UPRIGHT CHALLENGE

cod. G60-M360



- Altezza 360 cm
- Per serie CHALLENGE - Sezione 60x60x3,2 mm
- Collegamento profili secondari e accessori
Foratura \varnothing 13 mm. passo 10 cm.
- Collegamento fermi di sicurezza, supporti bilancieri e parallele
Foratura \varnothing 17 mm. passo 5/10 cm.
- Collegamento a terra
Piastra di base 160x160 mm. spessore 6 mm.

- Height 360cm
- For CHALLENGE series - Section 60x60x3,2mm
- Connection with beams, bars and accessories
 \varnothing 13mm holes - 10cm step
- Connection with safety spotter arms, j-cups and dip horns
 \varnothing 17mm holes - 5/10cm step
- Connection to the ground
Base plate 160x160 mm. Thickness 6 mm.

MONTANTE 360 MASTER 360 UPRIGHT MASTER

cod. G75-M360

PROFILO DI IRRIGIDIMENTO 105 105 BEAM

cod. GU-P105

ELEMENTI STRUTTURALI RIGS COMPONENTS



- Altezza 360 cm
- Per serie MASTER - Sezione 75x75x3,2 mm
- **Collegamento profili secondari e accessori**
Foratura \varnothing 13 mm. passo 10 cm.
- **Collegamento fermi di sicurezza, supporti bilancieri e parallele**
Foratura \varnothing 17 mm. passo 5/10 cm.
- Numeri di riferimento (0-20) incisi al laser
- **Collegamento a terra**
Piastra di base 160x160 mm. spessore 6 mm.

- Height 360cm
- For MASTER series - Section 75x75x3,2mm
- **Connection with beams, bars and accessories**
 \varnothing 13mm holes - 10cm step
- **Connection with safety spotter arms, j-cups and dip horns**
 \varnothing 17mm holes - 5/10cm step
- Laser-engraved reference numbers (0-20)
- **Connection to the ground**
Base plate 160x160 mm. Thickness 6 mm.



- Per serie CHALLENGE e MASTER
- Lunghezza 105 cm
- Sezione 60x60x3,2 mm
- Foratura su due lati - \varnothing 13 mm. - passo 10 cm.
- **Viteria**
4 set inclusi

- For CHALLENGE and MASTER series
- Length 105cm
- Section 60x60x3,2mm \varnothing 13mm holes on both side - 10cm step
- **Screws**
4 sets of screws included

PROFILO DI IRRIGIDIMENTO 168 168 BEAM

cod. GU-P168



- Per serie CHALLENGE e MASTER
- Lunghezza 168 cm
- Sezione 60x60x3,2 mm
- Foratura su due lati - \varnothing 13 mm. - passo 10 cm.

Viteria

- 4 set inclusi

- For CHALLENGE and MASTER series
- Length 168cm
- Section 60x60x3,2mm
- \varnothing 13mm holes on both side - 10cm step

Screws

- 4 sets of screws included

BARRA PULL UP 105 105 PULL UP BAR

cod. GU-B105



- Compatibile con serie CHALLENGE e MASTER
- Lunghezza 105 cm
- Sezione circolare \varnothing 32 mm

Funzione

Barra per trazioni utilizzabile singolarmente oppure in serie per comporre Monkey Station in orizzontale o a 45°. Può essere montata a creare una spalliera.

Viteria

- 4 set inclusi

- Compatible with CHALLENGE and MASTER series
- Length 105 cm
- Round tube \varnothing 32 mm

Purpose

Suitable for pulling up, can be used to create an horizontal or 45° Monkey Station. It can be also assembled to create a gymnastic ladder.

Screws

- 4 sets of screws included

BARRA PULL UP 168 168 PULL UP BAR

cod. GU-B168

BARRA PULL UP 105 RINFORZATA 105 REINFORCED PULL UP BAR

cod. GU-105R

ELEMENTI STRUTTURALI RIGS COMPONENTS



- Per serie CHALLENGE e MASTER
- Lunghezza 168 cm
- Sezione circolare \varnothing 32 mm
- **Funzione**
Barra per trazioni utilizzabile singolarmente oppure in serie per comporre Monkey Station in orizzontale o a 45°. Può essere montata a creare una spalliera.
- **Viteria**
4 set inclusi

- For CHALLENGE and MASTER series
- Length 168 cm
- Round tube \varnothing 32 mm
- **Purpose**
Suitable for pulling up, can be used to create an horizontal or 45° Monkey Station. It can be also assembled to create a gymnastic ladder.
- **Screws**
4 sets of screws included

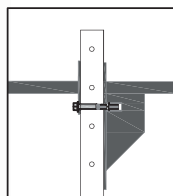


- Per serie CHALLENGE e MASTER
- Lunghezza 105 cm
- Sezione circolare \varnothing 32 mm
- **Funzione**
Barra per trazioni dotata di piastre rinforzate per il collegamento alla struttura principale.
- **Viteria**
4 set inclusi

- For CHALLENGE and MASTER series
- Length 105 cm
- Round tube \varnothing 32 mm
- **Purpose**
Pull up bar equipped with reinforced plates for connection with the main structure.
- **Screws**
4 sets of screws included

BARRA PULL UP 168 RINFORZATA 168 REINFORCED PULL UP BAR

cod. GU-168R



Le barre pull up da 168 cm. rinforzate sono dotate di un'asola ricavata nel rinforzo. Questo dettaglio progettuale rende possibile il collegamento di barre alla stessa quota, nelle campate attigue.

The reinforced 168cm pull up bars include a loop carved in the strengthening part. This detail makes it possible to connect bars at the same height, in the nearest spans.

- Per serie CHALLENGE e MASTER
- Lunghezza 168 cm
- Sezione circolare \varnothing 32 mm

• **Funzione**

Barra per trazioni dotata di piastre rinforzate per il collegamento alla struttura principale. La piastra di collegamento permette l'unione di un profilo di irrigidimento nelle campate attigue

- **Viteria**
4 set inclusi

- For CHALLENGE and MASTER series
- Length 168 cm
- Round tube \varnothing 32 mm

• **Purpose**

Pull up bar equipped with reinforced plates to connect with the main structure. The connection plates allows to connect it with a beam in the nearest spans

- **Screws**
4 sets of screws included

PROFILO OBLIQUO SLANTING FLY ARM

cod. GU-T0 (1pz. / 1pc.)



- Per serie CHALLENGE e MASTER
- Sezione 60x60x3,2 mm

• **Funzione**

Profilo a sbalzo utilizzabile singolarmente in abbinamento al gancio per appendere sacco boxe o corda da arrampicata. In coppia costituisce il telaio per comporre Monkey Station a 45°. Se collegato con le staffe dedicate (AG60-SQ e AG75-SQ), consente di unire montanti di altezza diversa (vedere pag.47)

- **Viteria**
2 set inclusi

TELAIO OBLIQUO SLANTING FLY ARMS

cod. GU-T02 (2pz. / 2pcs.)



- For CHALLENGE and MASTER series
- Section 60x60x3,2 mm

• **Purpose**

Fly arm usable to match the hook to hang a boxing bag or a climbing rope. Two fly arms compose the frame to create a Monkey Station at 45°. If connected with the dedicated brackets (AG60-SQ e AG75-SQ), the fly arm allows to connect different heights uprights (see on page 47).

- **Screws**
2 sets of screws included

MONTANTE 270 - MASTER OUTDOOR 270 UPRIGHT - MASTER OUTDOOR

cod. G075-M270

ELEMENTI STRUTTURALI OUTDOOR OUTDOOR RIGS COMPONENTS

NEW

ESCI E DAI IL MEGLIO DI TE! COME OUT AND GET FIT!

Da oggi l'allenamento **crosstraining&functional Toorx** diventa **OUTDOOR**.

Amplia la tua esperienza fitness grazie agli elementi strutturali specificatamente trattati con zincatura elettrolitica e verniciatura a polveri epossidiche per utilizzo outdoor.

Una nuova linea completa di montanti, profili di irrigidimento e telai obliqui per uso esterno caratterizzati dal nuovo colore "Energy Orange" e dalla consolidata qualità Toorx.

From now on the **Toorx cross&functional training** becomes **OUTDOOR**.

Extend your fitness experience thanks to the structural elements specifically treated with electrolytic galvanizing and epoxy powder coating painting suitable for outdoor.

A new complete line of uprights, beams and slanting fly arms for outdoor use characterized by the new "Energy Orange" colour and the undisputed Toorx quality.

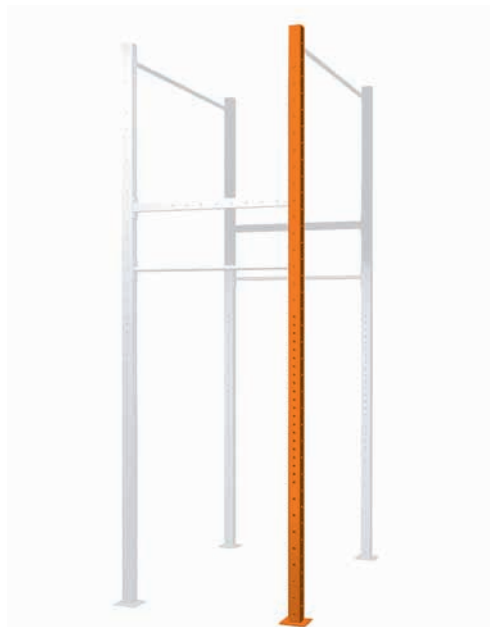


- Trattamento di zincatura elettrolitica e verniciatura a polveri epossidiche color arancio per utilizzo outdoor
- Altezza 270 cm
- Per serie MASTER OUTDOOR - Sezione 75x75x3,2 mm
- Collegamento profili secondari e accessori Foratura \varnothing 13 mm. passo 10 cm.
- Collegamento fermi di sicurezza, supporti bilancieri e parallele Foratura \varnothing 17 mm. passo 5/10 cm.
- Numeri di riferimento (0-20) incisi al laser
- Collegamento a terra Piastra di base 160x160 mm. spessore 6 mm.

- *Electrolytic galvanizing treatment and heavy-duty powder coating painting - orange colour - for outdoor use*
- *Height 270cm*
- *For MASTER OUTDOOR series - Section 75x75x3,2mm*
- *Connection with beams, bars and accessories \varnothing 13mm holes - 10cm step*
- *Connection with safety spotter arms, j-cups and dip horns \varnothing 17mm holes - 5/10cm step*
- *Laser-engraved reference numbers (0-20)*
- *Connection to the ground Base plate 160x160 mm. Thickness 6 mm.*

MONTANTE 360 - MASTER OUTDOOR
360 UPRIGHT - MASTER OUTDOOR

cod. G075-M360



- Trattamento di zincatura elettrolitica e verniciatura a polveri epossidiche color arancio per utilizzo outdoor
- Altezza 360 cm
- Per serie MASTER OUTDOOR - Sezione 75x75x3,2 mm
- **Collegamento profili secondari e accessori**
Foratura ø 13 mm. passo 10 cm.
- **Collegamento fermi di sicurezza, supporti bilancieri e parallele**
Foratura ø 17 mm. passo 5/10 cm.
- Numeri di riferimento (0-20) incisi al laser
- **Collegamento a terra**
Piastra di base 160x160 mm. spessore 6 mm.

- *Electrolytic galvanizing treatment and heavy-duty powder coating painting - orange colour - for outdoor use*
- *Height 360cm*
- *For MASTER OUTDOOR series - Section 75x75x3,2 mm*
- **Connection with beams, bars and accessories**
ø 13mm holes - 10cm step
- **Connection with safety spotter arms, j-cups and dip horns**
ø 17mm holes - 5/10cm step
- *Laser-engraved reference numbers (0-20)*
- **Connection to the ground**
Base plate 160x160 mm. Thickness 6 mm.

PROFILO DI IRRIGIDIMENTO 105 - MASTER OUTDOOR
105 BEAM - MASTER OUTDOOR

cod. G075-P105



- Trattamento di zincatura elettrolitica e verniciatura a polveri epossidiche color arancio per utilizzo outdoor
- Per serie MASTER OUTDOOR
- Lunghezza 105 cm
- Sezione 60x60x3,2 mm
- Foratura su due lati - ø 13 mm. - passo 10 cm.
- **Viteria**
4 set inclusi

- *Electrolytic galvanizing treatment and heavy-duty powder coating painting - orange colour - for outdoor use*
- *For MASTER OUTDOOR series*
- *Lenght 105cm*
- *Section 60x60x3,2mm ø 13mm holes on both side - 10cm step*
- **Screws**
4 sets of screws included

PROFILO DI IRRIGIDIMENTO 168 - MASTER OUTDOOR 168 BEAM - MASTER OUTDOOR

cod. G075-P168



- Trattamento di zincatura elettrolitica e verniciatura a polveri epossidi
- Per serie MASTER OUTDOOR
- Lunghezza 168 cm
- Sezione 60x60x3,2 mm
- Foratura su due lati - \varnothing 13 mm. - passo 10 cm.

Viteria

- 4 set inclusi

- *Electrolytic galvanizing treatment and heavy-duty powder coating painting - orange colour - for outdoor use*
- *For MASTER OUTDOOR series*
- *Length 168cm*
- *Section 60x60x3,2mm*
- *\varnothing 13mm holes on both side - 10cm step*

Screws

- *4 sets of screws included*

PROFILO OBLIQUO SLANTING FLY ARM MASTER OUTDOOR

cod. G075-T0 (1pz. / 1pc.)



- Trattamento di zincatura elettrolitica e verniciatura a polveri epossidi
- Per serie MASTER OUTDOOR
- Sezione 60x60x3,2 mm

Funzione

Profilo a sbalzo utilizzabile singolarmente in abbinamento al gancio per appendere sacco boxe o corda da arrampicata. In coppia costituisce il telaio per comporre Monkey Station a 45°. Se collegato con le staffe dedicate (AG60-SQ e AG75-SQ), consente di unire montanti di altezza diversa (vedere pag. 47)

- **Viteria**
2 set inclusi

TELAIO OBLIQUO SLANTING FLY ARMS MASTER OUTDOOR

cod. G075-T02 (2pz. / 2pcs.)



- *Electrolytic galvanizing treatment and heavy-duty powder coating painting - orange colour - for outdoor use*
- *For MASTER OUTDOOR series*
- *Section 60x60x3,2 mm*

Purpose

Fly arm usable to match the hook to hang a boxing bag or a climbing rope. Two fly arms compose the frame to create a Monkey Station at 45°. If connected with the dedicated brackets (AG60-SQ e AG75-SQ), the fly arm allows to connect different heights uprights (see on page 47).

- **Screws**
2 sets of screws included

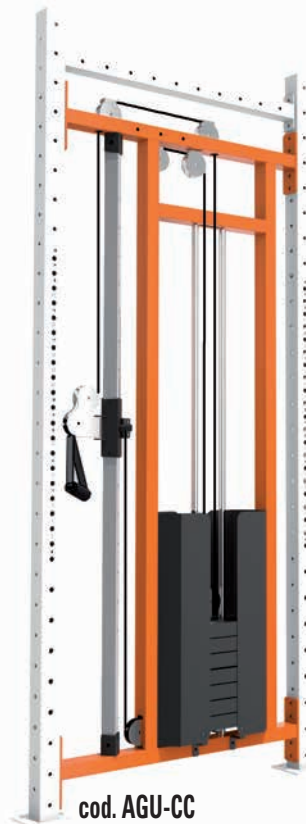


MODULO CABLE CROSS CABLE CROSS ATTACHMENT

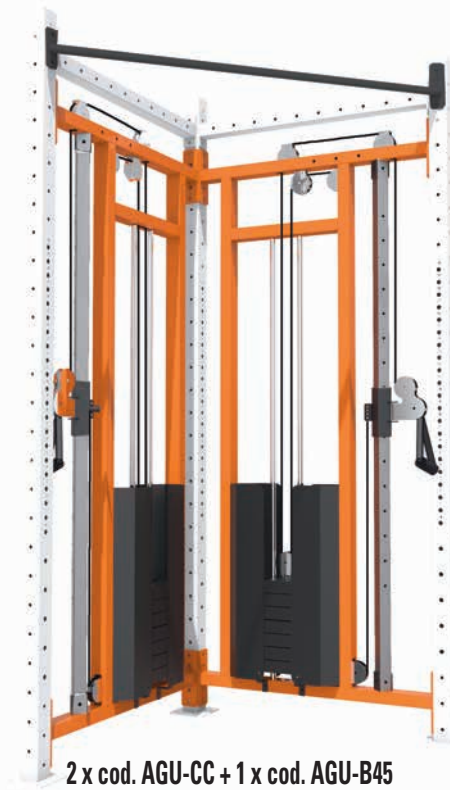
NEW

cod. AGU-CC

- Per serie CHALLENGE e MASTER
 - Pacco pesi in acciaio 80 kg con carter di protezione laterale
 - Coppia maniglie pulley incluse
 - Sistema di carrucole e pulegge con cuscinetti a sfera HIGH PERFORMANCE
 - Sistema di cavi in acciaio intrecciati rivestiti in polivinile
 - Struttura tubolare in acciaio rinforzato a sezione quadrata 50x50x2 mm e rettangolare 70x50x2 mm
 - Possibilità di utilizzare 2 moduli cable cross in abbinamento alla barra 45° per assemblare una postazione dual pulley
 - 8 set viteria inclusi
- For CHALLENGE and MASTER series
 - 80kg steel weight stack with lateral protection cage
 - 2 pulley handles included
 - Pulleys system with HIGH PERFORMANCE ball bearings
 - Steel woven cables with polyvinyl coating
 - Square and rectangular heavy-duty steel tubing 50x50x2 mm and 70x50x2mm
 - 2 attachments together with 1 45° bar allow assembling a dual pulley
 - 8 sets of screws included



cod. AGU-CC



2 x cod. AGU-CC + 1 x cod. AGU-B45

BARRA 45° 45° BAR

NEW

cod. AGU-B45

- Per serie CHALLENGE e MASTER
 - Barra studiata per connettere tra loro 2 telai a 90°
 - Lunghezza 1570 mm
 - Sezione circolare \varnothing 32 mm
 - Barra utilizzabile in abbinamento a 2 moduli cable cross (AGU-CC) per configurazione dual pulley.
 - 4 set viteria inclusi
- For CHALLENGE and MASTER series
 - Bar designed to connect 2 frames at 90°
 - Length 1570 mm
 - Round tube \varnothing 32 mm
 - The bar can be used together with 2x cable cross attachments (AGU-CC) for a dual pulley configuration
 - 4 sets of screws included




COPPIA LEVER ARMS CHALLENGE LEVER ARMS CHALLENGE

NEW

cod. AG60-LA

- Per serie CHALLENGE - Sezione 60x60x3,2 mm
- Sezione 60x60x3,2 mm
- Foratura su due lati - \varnothing 17 mm passo 10 cm
- Pin di connessione \varnothing 16 mm
- Pin di sicurezza \varnothing 16 mm incluso
- Movimento estremamente fluido grazie al sistema di pin e boccole
- Lunghezza leva 1370 mm
- 1 maniglia e 1 porta dischi inclusi per ogni leva

- For CHALLENGE series - 60x60x3,2 mm tube
- Section 60x60x3,2 mm
- \varnothing 17 mm holes on both the sides . 10 cm step
- \varnothing 16 mm fixing pin
- \varnothing 16 mm safety pin included
- High smooth movement thanks to the pin&bushing system
- Arm length 1370 mm
- 1 handles and 1 weight plates included for each lever




COPPIA LEVER ARMS MASTER LEVER ARMS MASTER

NEW

cod. AG75-LA

- Per serie MASTER - Sezione 75x75x3,2 mm
- Sezione 60x60x3,2 mm
- Foratura su due lati - \varnothing 17 mm passo 10 cm
- Pin di connessione \varnothing 16 mm
- Pin di sicurezza \varnothing 16 mm incluso
- Movimento estremamente fluido grazie al sistema di pin e boccole
- Lunghezza leva 1370 mm
- 1 maniglia e 1 porta dischi inclusi per ogni leva

- For MASTER series - 75x75x3,2 mm tube
- Section 60x60x3,2 mm
- \varnothing 17 mm holes on both the sides. 10 cm step
- \varnothing 16 mm fixing pin
- \varnothing 16 mm safety pin included
- High smooth movement thanks to the pin&bushing system
- Arm length 1370 mm
- 1 handles and 1 weight plates included for each lever



PARALLELE CHALLENGE DIP HORNS CHALLENGE

cod. AG60-P

- Per CHALLENGE - Sezione 60x60x3,2 mm
- Dimensioni 875 x 600 x 358 mm
- Pin di connessione \varnothing 16 mm
- In dotazione pin di sicurezza \varnothing 16 mm

- For CHALLENGE series - 60x60x3,2 mm tube
- Size 875 x 600 x 358 mm
- \varnothing 16 mm fixing pin
- \varnothing 16 mm safety pin included



PARALLELE MASTER DIP HORNS MASTER

cod. AG75-P

- Per serie MASTER - Sezione 75x75x3,2 mm
- Dimensioni 887 x 600 x 358 mm
- Pin di connessione \varnothing 16 mm
- In dotazione pin di sicurezza \varnothing 16 mm

- For MASTER series - 75x75x3,2 mm tube
- Size 887 x 600 x 358 mm
- \varnothing 16 mm fixing pin
- \varnothing 16 mm safety pin included





COPPIA BARRE DI SICUREZZA CHALLENGE **NEW** SAFETY BARS CHALLENGE

cod. AG60-BS

- Per serie CHALLENGE - Sezione 60x60x3,2 mm
- Sezione 60x60x3,2 mm
- Spessore sgancio rapido 6 mm
- Lunghezza 1680 mm
- 2 pin di connessione \varnothing 16 mm
- Pin di sicurezza \varnothing 16 mm incluso
- Protezioni e pin di sicurezza \varnothing 16 mm incluso

- For CHALLENGE series - 60x60x3,2 mm tube
- Section 60x60x3,2 mm
- Quick release thickness 6 mm
- Length 1680 mm
- 2x \varnothing 16 mm fixing pins
- \varnothing 16 mm safety pin included
- Protection pads and \varnothing 16 mm safety pin included



COPPIA BARRE DI SICUREZZA MASTER **NEW** SAFETY BARS MASTER

cod. AG75-BS

- Per serie MASTER - Sezione 75x75x3,2 mm
- Sezione 60x60x3,2 mm
- Spessore sgancio rapido 6 mm
- Lunghezza 1680 mm
- 2 pin di connessione \varnothing 16 mm
- Pin di sicurezza \varnothing 16 mm incluso
- Protezioni e pin di sicurezza \varnothing 16 mm incluso

- For master series - 5x75x3,2 mm tube
- Section 60x60x3,2 mm
- Quick release thickness 6 mm
- Length 1680 mm
- 2x \varnothing 16 mm fixing pins
- \varnothing 16 mm safety pin included
- Protection pads and \varnothing 16 mm safety pin included




COPPIA FERMI DI SICUREZZA BILANCIERE CHALLENGE SAFETY SPOTTER ARMS CHALLENGE

cod. AG60-FS

- Per serie CHALLENGE - Sezione 60x60x3,2 mm
- Spessore 8 mm
- Pin di connessione \varnothing 16 mm
- Dotati di protezioni e Pin di sicurezza diam. 16 mm

- For CHALLENGE series - 60x60x3,2 mm tube
- Thickness 8 mm
- \varnothing 16 mm fixing pin
- Protection pads and \varnothing 16 mm safety pin included.



COPPIA FERMI DI SICUREZZA BILANCIERE MASTER SAFETY SPOTTER ARMS MASTER

cod. AG75-FS

- Per serie MASTER - Sezione 75x75x3,2 mm
- Spessore 8 mm
- Pin di connessione \varnothing 16 mm
- Dotati di protezioni e Pin di sicurezza diam. 16 mm

- For MASTER series - 75x75x3,2 mm tube
- Thickness 8 mm
- \varnothing 16 mm fixing pin
- Protection pads and \varnothing 16 mm safety pin included.



PROFILO ORIZZONTALE HORIZONTAL FLY ARM

cod. AGU-PO

- Per serie CHALLENGE e MASTER
- Sezione 60x60x3,2 mm
- Lunghezza 110 cm
- **Funzione**
Utilizzabile in abbinamento al set di fissaggio, come supporto per anelli da ginnastica e corda da arrampicata
- **Viteria**
2 set inclusi

- *For CHALLENGE and MASTER series*
- *Section 60x60x3,2 mm*
- *Length 110 cm*
- **Purpose**
Usable together with the fixing set, to hold gym rings and climbing rope
- **Screws**
2 sets of screws included



SET DI FISSAGGIO ANELLI DA GINNASTICA/CORDA DA ARRAMPICATA GYM RINGS/CLIMBING ROPE FIXING SET

cod. AGU-SFAC (1 pz/1pc)

- Per serie CHALLENGE e MASTER
- Accessorio profilo orizzontale
- Moschettone incluso
- **Viteria**
1 set incluso

- *For CHALLENGE and MASTER series*
- *Horizontal fly arm accessory*
- *Carabiner included*
- **Screws**
1 set of screws included



PEDANA STEP UP STEP UP PLATE

NEW

cod. AG75-SU

- Per serie MASTER - Sezione 75x75x3,2 mm
- Sezione 75x75x3,2 mm / 75x120x3,2 mm
- Spessore sgancio rapido 6 mm
- Dimensioni pedana 700x450 mm
- Superficie gommata anti scivolo
- Pin di connessione ø 16 mm
- Pin di sicurezza ø 16 mm incluso

- *For MASTER series - 75x75x3,2 mm tube*
- *Section 75x75x3,2 mm / 75x120x3,2 mm*
- *Quick release thickness 6 mm*
- *Platform size 700x450 mm*
- *Non-slip rubber surface*
- *ø 16 mm fixing pins*
- *ø 16 mm safety pin included*



COPPIA SUPPORTI BILANCIERE CHALLENGE J-CUPS CHALLENGE

cod. AG60-SB

- Per serie CHALLENGE - Sezione 60x60x3,2 mm
- Spessore 8 mm
- Pin di connessione ø 16 mm
- Dotati di protezioni.

- *For CHALLENGE series - 60x60x3,2 mm tube*
- *Thickness 8 mm*
- *ø 16 mm fixing pin*
- *Protection pads included.*





COPPIA SUPPORTI BILANCIERE MASTER J-CUPS MASTER

cod. AG75-SB

- Per serie MASTER - Sezione 75x75x3,2 mm
- Spessore 8 mm
- Pin di connessione \varnothing 16 mm
- Dotati di protezioni.
- For MASTER series - 75x75x3,2 mm tube
- Thickness 8 mm
- \varnothing 16 mm fixing pin
- Protection pads included.



LANDMINE DOPPIO LANDMINE DOUBLE SET

NEW

cod. AGU-LD

- Per serie CHALLENGE e MASTER
- Snodo cardanico con doppia sede per bilancieri \varnothing 50 mm
- Lunghezza 250 mm
- Ideale per allenamento core
- For CHALLENGE and MASTER series
- Cardan joint with dual-slot for \varnothing 50 mm barbells
- Length 250 mm
- Ideal for core training



BERSAGLIO TARGET-BOARD

cod. AGU-B

- Per serie CHALLENGE e MASTER
- Montaggio adattabile alle altezze regolamentari : uomo 300 cm - donna 275 cm
- Disco \varnothing 40 cm - Staffa spessore 8mm.
- Viteria
2 set inclusi
- For CHALLENGE and MASTER series
- Assembly adjustable to regulation heights : 300cm for men - 275cm for women
- \varnothing 40cm disc- 8mm thick bracket.
- Screws
2 sets of screws included



GANCIO CORDA ROPE RING

cod. AGU-GC

- Per serie CHALLENGE e MASTER
- Progettato per battle rope, fune da arrampicata e sacco boxe
- Viteria
2 set inclusi
- For CHALLENGE and MASTER series
- Designed for battle rope, climbing rope and boxing bag
- Screws
2 sets of screws included



MANIGLIA HANDLE

cod. AGU-M

- Per serie CHALLENGE e MASTER
- Dimensioni impugnatura 236 x 332 mm (ø 32mm)
- Ancorabile a montanti o ad elementi orizzontali per realizzare una composizione di prese.
- Fissate a coppie ai profili di irrigidimento creano una postazione pull up
- **Viteria**
2 set inclusi

- *For CHALLENGE and MASTER series*
- *Grip size 236 x 332 mm (ø 32mm)*
- *To be fixed to uprights or to horizontal components to create a set of handles. Usable for pull up by fixing two handles to a beam*
- **Screws**
2 sets of screws included



PIASTRA DI COLLEGAMENTO PER FISSAGGIO A TERRA CONNECTION PLATE FOR FLOOR FIXING

cod. AGU-PC105 per collegamenti da 105 - for 105cm connections
cod. AGU-PC168 per collegamenti da 168 - for 168cm connections

- Indispensabili per collegare alla base i montanti nei casi in cui non sia possibile fissare la gabbia direttamente a pavimento.
- Disponibili in due lunghezze per collegamenti da 105 o 168 cm.
- **Dimensioni:**
Piastra 168 - 1920 x 180 x 10 mm
Piastra 105 - 1290 x 180 x 10 mm
- Dotate di bulloni ø 12 per l'accoppiamento con le piastre alla base dei montanti.

- *Suitable to connect the uprights when it is not possible to drill the floor.*
- *Available in two lengths for 105 or 168cm connections.*
- **Sizes:**
Plate 168 - 1920 x 180 x 10 mm
Plate 105 - 1290 x 180 x 10 mm
- *Provided with ø 12mm bolts to be matched with the plates at the uprights base*

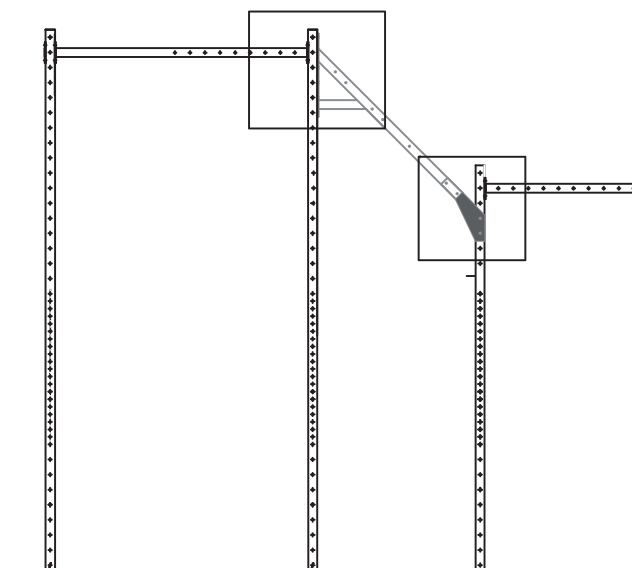



COPPIA STAFFE DI COLLEGAMENTO MONTANTI 360/270 2 CONNECTING BRACKETS UPRIGHTS 360/270

cod. AG60-SQ compatibile con serie CHALLENGE - compatible with CHALLENGE series
cod. AG75-SQ compatibile con serie MASTER - compatible with MASTER series

- Coppia di staffe studiate per connettere tra loro montanti da 270 e 360 cm.
- Per serie CHALLENGE o MASTER.
- Da utilizzare in accoppiamento al profilo obliquo GU-TO come da schema a lato.
- Spessore 6mm.
- Fori Ø 13

- *2 brackets designed to connect 270 and 360cm uprights*
- *For CHALLENGE or MASTER series.*
- *To be used together with the fly arm GU-TO as pictured in the scheme a side.*
- *Thickness: 6mm.*
- *Holes: Ø 13*





SISTEMA DI STAFFE A V **NEW** V BRACKETS SYSTEM

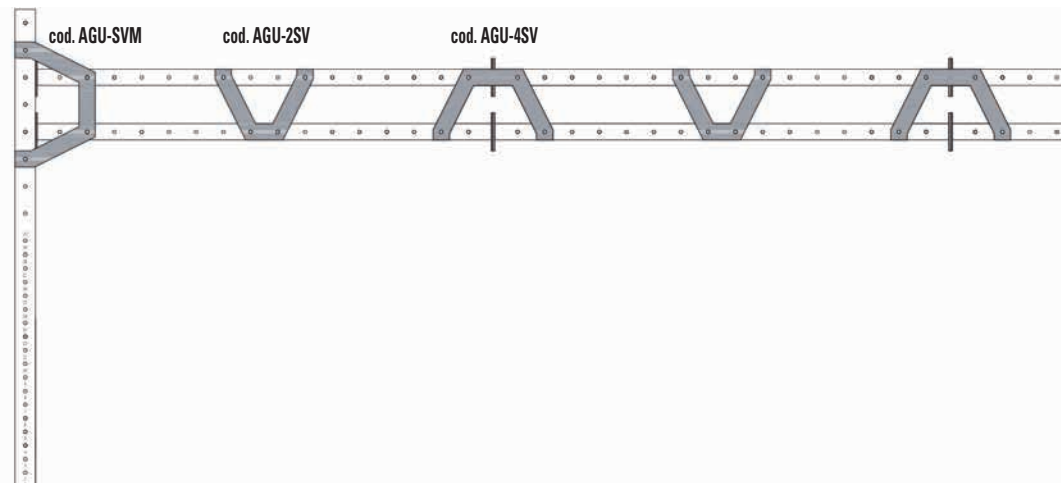
cod. AGU-SVM Staffa di collegamento tra 2 profili di irrigidimento paralleli e montante - *Bracket to be connected among 2 parallel beams and 1 upright*

cod. AGU-2SV Staffa di collegamento tra 2 profili di irrigidimento paralleli - *Bracket to be connected among 2 parallel beams*

cod. AGU-4SV Staffa di collegamento tra 4 profili di irrigidimento paralleli - *Bracket to be connected among 4 parallel beams*

- Per serie CHALLENGE e MASTER
- Consente di creare gabbie multi campata senza pali intermedi
- 4 set viteria inclusi

- *For CHALLENGE and MASTER series*
- *Allows to create multi-span rigs structures without intermediate uprights*
- *4 sets of screws included*



VASSOIO 105 **NEW** 105 SHELF

cod. AGU-V105

- Per serie CHALLENGE e MASTER
- Lunghezza 1038 mm
- Profondità 330 mm
- Spessore 2 mm
- 2 staffe di sostegno incluse
- Foratura staffe \varnothing 13 mm - passo 10 cm. La doppia foratura consente di fissare il vassoio in posizione parallela a terra o inclinata, per riporre i manubri
- Completare il montaggio con una barra pull up 105
- 4 set viteria inclusi

- *For CHALLENGE and MASTER series*
- *Length 1038 mm*
- *Width 330 mm*
- *Thickness 2 mm*
- *2 brackets included*
- *Brackets with \varnothing 13 mm holes - 10 cm step. The double holes allow to assemble the shelf in both a straight or inclined position, to stock the dumbbells*
- *Complete the assembling with a 105 pull up bar*
- *4 sets of screws included*



VASSOIO 168 **NEW** 168 SHELF

cod. AGU-V168

- Per serie CHALLENGE e MASTER
- Lunghezza 1668 mm
- Profondità 330 mm
- Spessore 2 mm
- 3 staffe di sostegno incluse
- Foratura staffe \varnothing 13 mm - passo 10 cm. La doppia foratura consente di fissare il vassoio in posizione parallela a terra o inclinata, per riporre i manubri
- Completare il montaggio con una barra pull up 168
- 4 set viteria inclusi

- *For CHALLENGE and MASTER series*
- *Length 1668 mm*
- *Width 330 mm*
- *Thickness 2 mm*
- *3 brackets included*
- *Brackets with \varnothing 13 mm holes - 10 cm step. The double holes allow to assemble the shelf straight or inclined, to stock the dumbbells*
- *Complete the assembling with a 168 pull up bar*
- *4 sets of screws included*



DIVISORE DIVIDER **NEW**

cod. AGU-D

- Accessorio vassoio 105 e 168
- Sezione circolare \varnothing 10 mm
- Profondità 337 mm
- Separatore dischi peso
- 1 set viteria incluso
- *105 and 168 shelves accessory*
- *Round tube \varnothing 10 mm*
- *width 337mm*
- *Weight plates divider*
- *1 set of screws included*



GANCIO HOOK **NEW**

cod. AGU-G

- Per serie CHALLENGE e MASTER
- Sezione circolare \varnothing 12 mm
- Lunghezza gancio 300 mm
- Foratura su due lati - \varnothing 13 mm
passo 10 cm
- 2 set viteria inclusi
- *For CHALLENGE and MASTER series*
- *Round tube \varnothing 12 mm*
- *Hook length 300 mm*
- *\varnothing 13 mm holes on both side - 10 cm step*
- *2 sets of screws included*



PORTA DISCHI BODY PUMP BODY PUMP WEIGHT PLATES HOLDER **NEW**

cod. AGU-PDBP


- Per serie CHALLENGE e MASTER
- Sezione circolare \varnothing 29 mm
- Spessore 2 mm
- Lunghezza 250 mm
- Utilizzabili per dischi con foro da \varnothing 30 mm
- 2 set viteria inclusi
- *For CHALLENGE and MASTER series*
- *Round tube \varnothing 29 mm*
- *Thickness 2 mm*
- *Length 250 mm*
- *Suitable for weight plates with \varnothing 30 mm hole*
- *2 sets of screws included*



PORTA DISCHI OLIMPIONICI OLYMPIC WEIGHT PLATES HOLDER **NEW**

cod. AGU-PDO

- Per serie CHALLENGE e MASTER
- Sezione circolare \varnothing 49 mm
- Spessore 3 mm
- Lunghezza 400 mm
- Utilizzabili per dischi con foro da \varnothing 50 mm
- 2 set viteria inclusi
- *For CHALLENGE and MASTER series*
- *Round tube \varnothing 49 mm*
- *Thickness 3 mm*
- *Length 400 mm*
- *Suitable for weight plates with \varnothing 50 mm hole*
- *2 sets of screws included*



MONTANTE 120 **NEW**
UPRIGHT 120

cod. G75-M120

- Sezione quadrata 75x75x3,2 mm
- Altezza 120 cm
- Foratura su due lati - \varnothing 13 mm passo 10 cm
- Piastra di base per collegamento a terra 660x75x3,2 mm
- *Square tube 75x75x3,2 mm*
- *Height 120 cm*
- *\varnothing 13 mm holes on both sides - 10 cm step*
- *Base plate for connecting to the floor 660x75x3,2 mm*

OPTIONAL
cod. AGU-RT

Ruota di trasporto con freno

OPTIONAL
cod. AGU-RT

Moving wheel with brake

**MONTANTE 180** **NEW**
UPRIGHT 180

cod. G75-M180

- Sezione quadrata 75x75x3,2 mm
- Altezza 180 cm
- Foratura su due lati - \varnothing 13 mm passo 10 cm
- Piastra di base per collegamento a terra 660x75x3,2 mm
- *Square tube 75x75x3,2 mm*
- *Height 180 cm*
- *\varnothing 13 mm holes on both sides - 10 cm step*
- *Base plate for connecting to the floor 660x75x3,2 mm*

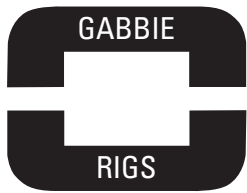
OPTIONAL
cod. AGU-RT

Ruota di trasporto con freno

OPTIONAL
cod. AGU-RT

Moving wheel with brake





ESEMPIO DI CONFIGURAZIONE GABBIA EXAMPLE OF RIG



ESEMPIO DI CONFIGURAZIONE RACK AUTOPORTANTE
EXAMPLE OF STAND ALONE RACK

TCORX
PROFESSIONAL LINE




RIVESTIMENTI PER PAVIMENTAZIONE COMPONENTI E REMOVIBILI IN GOMMA RICICLATA RECYCLED RUBBER INTERLOCKING AND REMOVABLE FLOORINGS



cod. PANT-15 - senza fuga - spessore 10 mm - grana media/without grout line - thickness 10 mm - medium grained
 cod. PANT-16 - senza fuga - spessore 10 mm - grana fine/without grout line - thickness 10 mm - fine grained
 cod. PANT-01 - con fuga - spessore 20 mm - grana media/with grout line - thickness 20 mm - medium grained
 cod. PANT-04 - con fuga - spessore 20 mm - grana fine/with grout line - thickness 20 mm - fine grained
 cod. PANT-07 - senza fuga - spessore 20 mm - grana media/without grout line - thickness 20 mm - medium grained
 cod. PANT-10 - senza fuga - spessore 20 mm - grana fine/without grout line - thickness 20 mm - fine grained
 cod. PANT-02 - con fuga - spessore 30 mm - grana media/with grout line - thickness 30 mm - medium grained
 cod. PANT-05 - con fuga - spessore 30 mm - grana fine/with grout line - thickness 30 mm - fine grained
 cod. PANT-08 - senza fuga - spessore 30 mm - grana media/without grout line - thickness 30 mm - medium grained
 cod. PANT-11 - senza fuga - spessore 30 mm - grana fine/without grout line - thickness 30 mm - fine grained
 cod. PANT-03 - con fuga - spessore 40 mm - grana media/with grout line - thickness 40 mm - medium grained
 cod. PANT-06 - con fuga - spessore 40 mm - grana fine/with grout line - thickness 40 mm - fine grained
 cod. PANT-09 - senza fuga - spessore 40 mm - grana media/without grout line - thickness 40 mm - medium grained
 cod. PANT-12 - senza fuga - spessore 40 mm - grana fine/without grout line - thickness 40 mm - fine grained

- Dimensione 100x100 cm
- Disponibile negli spessori 10/20/30/40 mm
- Disponibile con o senza fuga (spessore 10 mm solo senza fuga)
- Disponibile con grana media porosa effetto ruvido "asfalto" e con grana fine effetto liscio "cemento"
- *Product dimensions 100x100 cm*
- *Thickness available 10/20/30/40 mm*
- *Available with or without grout line (10 mm thickness only without)*
- *Available with medium-grained surface with rough "asphalt" effect and with fine-grained surface with smooth "cement" effect.*




RIVESTIMENTO PER PAVIMENTAZIONE REMOVIBILE IN GOMMA RICICLATA IN ROTOLO RECYCLED RUBBER REMOVABLE FLOORING ROLL



cod. PANT-14


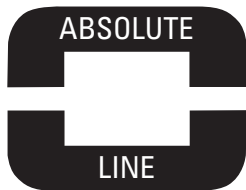
- Dimensione rotolo 10 mt x1,25 h
- Spessore 6 mm
- Grana fine con superficie compatta effetto liscio "cemento"
- *Roll dimensions 10 mt x1,25 h*
- *Thickness 6 mm*
- *Fine-grained surface with smooth "cement" effect.*





**ACCESSORI
ACCESSORIES**





PALLA BOSU EVO Ø 63 CM. BOSU GYM BALL EVO Ø 63 CM.

NEW

cod. AHF-170

- Diametro 63 cm, altezza 22 cm
 - Attrezzo multiuso, ideale per il fitness, esercizi di yoga, pilates e propriocettiva.
 - Utilizzabile su due lati
 - Migliora la stabilità e l'equilibrio per un allineamento ottimale
- Diameter 63 cm, height 22 cm
 - Multi functional devise, suitable for fitness, yoga, pilates workouts and balance training
 - Usable dome or platform side down
 - Provides stability and balance to help with optimal alignment



SOFT PLYO BOX

cod. AHF-164

- Piattaforma 3 in 1 ad altezza regolabile per esercizi pliometrici
 - Robusta struttura in legno, imbottitura in polietilene espanso (EVA) da 2 cm, rivestimento in PVC
 - Dotato di cerniera
 - Dimensioni: 76x61x51 cm
 - Peso 23 Kg
- Adjustable 3-in-1 platform for plyometric exercises
 - Made of sturdy wood panels with EVA filling and PVC cover
 - Zip included
 - Product dimensions 76x61x51 cm
 - Weight 23 Kg



SOFT PLYO BOX LIGHT

cod. AHF-199

- Piattaforma 3 in 1 ad altezza regolabile per esercizi pliometrici
 - Struttura in FOAM e polistirolo ad alta densità, rivestimento in PVC
 - Dotato di cerniera
 - Dimensioni: 76x61x51 cm
 - Peso 15 Kg
- Adjustable 3-in-1 platform for plyometric exercises
 - Made of high density FOAM and polystyrene filling and PVC cover
 - Zip included
 - Product dimensions 76x61x51 cm
 - Weight 15 Kg



POWER BAGS NEW

cod. APBG-5
POWER BAG 5 Kg 6 impugnature/handles
cod. APBG-10
POWER BAG 10 Kg 6 impugnature/handles
cod. APBG-15
POWER BAG 15 Kg 6 impugnature/handles

cod. APBG-20
POWER BAG 20 Kg 6 impugnature/handles
cod. APBG-25
POWER BAG 25 Kg 6 impugnature/handles



SLAM BALLS NEW

cod. AHF-213
2 Kg slam ball ø 23 cm
cod. AHF-214
3 Kg slam ball ø 23 cm
cod. AHF-215
4 Kg slam ball ø 23 cm
cod. AHF-216
5 Kg slam ball ø 23 cm

cod. AHF-217
6 Kg slam ball ø 23 cm
cod. AHF-218
7 Kg slam ball ø 23 cm
cod. AHF-219
8 Kg slam ball ø 23 cm
cod. AHF-220
9 Kg slam ball ø 23 cm

cod. AHF-221
10 Kg slam ball ø 23 cm
cod. AHF-222
12 Kg slam ball ø 28 cm
cod. AHF-223
15 Kg slam ball ø 28 cm



WALL BALLS NEW

cod. AHF-204
Wall ball- ø 35 cm Kg 3
cod. AHF-205
Wall ball- ø 35 cm Kg 4
cod. AHF-206
Wall ball- ø 35 cm Kg 5

cod. AHF-207
Wall ball- ø 35 cm Kg 6
cod. AHF-208
Wall ball- ø 35 cm Kg 7
cod. AHF-209
Wall ball- ø 35 cm Kg 8

cod. AHF-210
Wall ball- ø 35 cm Kg 9
cod. AHF-211
Wall ball- ø 35 cm Kg 10
cod. AHF-212
Wall ball- ø 35 cm Kg 12



**KETTLEBELL COMPETITION NEW
COMPETITION KETTLEBELL**

cod. AKCA-8
Kg. 8 in acciaio/steel
cod. AKCA-10
Kg. 10 in acciaio/steel
cod. AKCA-12
Kg. 12 in acciaio/steel
cod. AKCA-14
Kg. 14 in acciaio/steel

cod. AKCA-16
Kg. 16 in acciaio/steel
cod. AKCA-18
Kg. 18 in acciaio/steel
cod. AKCA-20
Kg. 20 in acciaio/steel
cod. AKCA-24
Kg. 24 in acciaio/steel

cod. AKCA-28
Kg. 28 in acciaio/steel
cod. AKCA-32
Kg. 32 in acciaio/steel
cod. AKCA-36
Kg. 36 in acciaio/steel



MANUBRI ESAGONALI CON IMPUGNATURA BRUNITA **NEW** HEX DUMBBELLS WITH ZINC-COATED HANDLE

cod. AMEG-1 - Kg. 1
cod. AMEG-2 - Kg. 2
cod. AMEG-3 - Kg. 3
cod. AMEG-4 - Kg. 4
cod. AMEG-5 - Kg. 5
cod. AMEG-6 - Kg. 6
cod. AMEG-7 - Kg. 7

cod. AMEG-7,5 - Kg. 7,5
cod. AMEG-8 - Kg. 8
cod. AMEG-9 - Kg. 9
cod. AMEG-10 - Kg. 10
cod. AMEG-12,5 - Kg. 12,5
cod. AMEG-15 - Kg. 15
cod. AMEG-17,5 - Kg. 17,5

cod. AMEG-20 - Kg. 20
cod. AMEG-22,5 - Kg. 22,5
cod. AMEG-25 - Kg. 25
cod. AMEG-27,5 - Kg. 27,5
cod. AMEG-30 - Kg. 30
cod. AMEG-32,5 - Kg. 32,5
cod. AMEG-35 - Kg. 35

cod. AMEG-37,5 - Kg. 37,5
cod. AMEG-40 - Kg. 40
cod. AMEG-42,5 - Kg. 42,5
cod. AMEG-45 - Kg. 45
cod. AMEG-47,5 - Kg. 47,5
cod. AMEG-50 - Kg. 50



DISCHI BUMPER COMPETITION Ø 45 CM COMPETITION BUMPER WEIGHT PLATES Ø 45 CM

cod. DBC-5 - 5 Kg.
cod. DBC-10 - 10 Kg.

cod. DBC-15 - 15 Kg.
cod. DBC-20 - 20 Kg.

cod. DBC-25 - 25 Kg.

Disco olimpionico con foro ø 50mm e piastra interna cromata per un carico e scarico dei bilancieri ancora più confortevole. Il peso dei dischi bumper Competition è identificato da uno specifico colore, conforme a quanto previsto dai regolamenti internazionali della Weightlifting Federation.

Olympic rubber weight plates, with 50 mm diameter hole and steel core for a more comfortable loading and unloading. The weight of the Competition bumper plates is identified by a specific colour, complies with the regulations of the International Weightlifting Federation.



CROSS MASTER 700

cod. BO-700

• Bilanciere olimpionico 220 cm cromato con tornitura antiscivolo sui manicotti - 6 cuscinetti a rulli + bronzine - impugnatura 28 mm. - peso 20 Kg - carico max 700 Kg.

• *Olympic chromed barbell 220 cm - sleeves with non-slip turned surface - 6 needle bearings + bronze bushings - grip 28 mm. - weight 20 Kg. - max weight 700 Kg.*



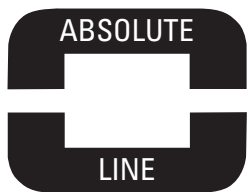
CROSS COMPETITION 1000

cod. BO-1000

• Bilanciere olimpionico 220 cm cromato con tornitura antiscivolo sui manicotti - 8 cuscinetti a rulli + bronzine - impugnatura 28 mm. - peso 20 Kg - carico max 1000 Kg.

• *Olympic chromed barbell 220 cm - sleeves with non-slip turned surface - 8 needle bearings + bronze bushings - grip 28 mm. - weight 20 Kg. - max weight 1000 Kg.*





FUNE DA ALLENAMENTO HIGH PERFORMANCE HIGH PERFORMANCE BATTLE ROPE

cod. BR-3812-PRO

- Fune in poliestere lavorata a treccia con anima interna per un utilizzo più soft e performante.
- Impugnature rivestite in gomma termoretraibile.
- Dimensione : \varnothing 38 mm x 12 mt
- *Polyester encased rope with inner core for a softer feeling and a more performing use.*
- *Shrink-wrap handles*
- *Dimensions : \varnothing 38 mm x 12 mt*



FUNE DA ALLENAMENTO CON GUAINA IN NYLON BATTLE ROPE WITH NYLON SHEATH

cod. BR-3812G \varnothing 38 mm x 12 mt

cod. BR-5015G \varnothing 50 mm x 15 mt

- Fune in poliestere intrecciato rivestita con guaina in nylon.
- Impugnature rivestite in gomma termoretraibile.
- Disponibile nelle dimensioni : \varnothing 38 mm x 12 mt e \varnothing 50 mm x 15 mt
- *Polyester encased rope with nylon sheath.*
- *Shrink-wrap handles.*
- *Available dimensions : \varnothing 38 mm x 12 mt e \varnothing 50 mm x 15 mt*



SACCO BOXE EVO 30 Kg BOXING BAG EVO - 30Kg

NEW

cod. BOT-045

- Materiale: ecopelle nero effetto carbonio
- Riempimento in tessuto di cotone macinato e sabbia
- 4 catene e gancio girevole inclusi
- 30 kg - 100x33 cm
- *Eco-leather material black with carbon effect*
- *Filling in with shredded cotton and sand*
- *4 chains and swivel included*
- *30 kg - 100x33 cm*



SACCO FIT BOXE EVO CON BASE FIT BOXING BAG EVO WITH BASE

NEW



cod. BOT-044

- Materiale: ecopelle nero effetto carbonio
- Sacco regolabile su 3 altezze
- Base zavorrabile con acqua o sabbia
- Dimensioni sacco \varnothing 35x100 cm
- *Eco-leather material black with carbon effect*
- *Bag adjustable height on 3 levels*
- *Base easily filled with water or sand*
- *Bag size \varnothing 35x100 cm*



TUBO ELASTICO CON GUAINA E MANIGLIE IN GOMMA **NEW** ELASTIC TUBE WITH RUBBER HANDLES

cod. AHF-167 5x8x1200 mm - light giallo/light yellow
cod. AHF-168 6x10x1200 mm - medium azzurro/medium light blue
cod. AHF-169 6x12x1200 mm - strong rosso borgogna/strong burgundy

- Tubo elastico con 3 differenti intensità
- Impugnatura in gomma
- Elastic tubes with 3 different resistances
- Rubber handles



CORDA DA SALTO VELOCE IN ACCIAIO CON MANOPOLE IN ALLUMINIO STEEL SPEED ROPE WITH ALUMINUM HANDLES

cod. AHF-057

- Manopole ergonomiche in alluminio con impugnatura antiscivolo
- Impugnatura girevole su cuscinetti a sfera
- Cavo in acciaio, per una rotazione fluida e veloce
- Lunghezza corda regolabile
- Aluminum ergonomic handle with nonslip grip
- Turning handle on ball bearings
- Steel cord for a quick and smooth rotation
- Adjustable rope length



CORDA DA SALTO IN PELLE CON MANOPOLE LIGHT IN ALLUMINIO LEATHER JUMP ROPE WITH ALUMINUM LIGHTWEIGHT HANDLES

cod. AHF-089

- Impugnatura ergonomica in alluminio - peso 105 gr. cad.
- Impugnatura girevole su cuscinetti a sfera
- Diametro corda 7,5 mm
- Aluminum ergonomic handle - weight 105 gr. each
- Turning handle on ball bearings
- Rope diameter 7,5 mm



CORDA DA SALTO IN PELLE CON MANOPOLE HEAVY IN ACCIAIO CROMATO LEATHER JUMP ROPE WITH HEAVY WEIGHT CHROMED STEEL HANDLES

cod. AHF-090

- Impugnatura ergonomica in acciaio cromato - peso 250 gr. cad.
- Impugnatura girevole su cuscinetti a sfera
- Diametro corda 7,5 mm
- Chromed steel ergonomic handle - weight 250 gr. each
- Turning handle on ball bearings
- Rope diameter 7,5 mm



CROSSTRaining & FUNCTIONAL

SLITTA CROSSTRaining CROSSTRaining SLED

cod. AHF-187

- Dotata di due binari di acciaio da 10 cm e barre di spinta verticale con bloccaggio a vite. Piano di carico con un'asta di appoggio per i pesi alta 59 cm. Il suo diametro di 50 mm consente l'utilizzo di dischi peso olimpionici.
- Adatto al montaggio di imbracature o power rope i
- Dimensioni slitta: 102 x 63 x 96 cm (LxAxP)
- Dimensioni attacchi pesi: 64 x 5 cm (AxØ)
- Dimensione barre di spinta: 88 x 5 cm (AxØ)
- Peso: 35,5 kg
- Peso max caricabile 150 kg

• Equipped with 2 steel rails 10 cm wide and pushing bars fixed with screws. Large loading surface with central column 59 cm tall suitable for olympic weight plates with \varnothing 50 mm hole.

- Suitable for harness or power rope fixing
- Sled dimensions: 102 x 63 x 96 cm (LxHxW)
- Weight plates holder dimensions: 64 x 5 cm (HxØ)
- Pushing bars dimensions: 88 x 5 cm (HxØ)
- Weight: 35,5 kg
- Max load weight 150 kg



SAFETY MAT

cod. AHF-188

- Struttura in spugna e polietilene espanso.
- Adatto al sistema modulare di gabbie TOORX (Challenge e Master)
- Con maniglie per una movimentazione più facile e confortevole
- Rivestimento in PVC
- Dimensioni: 105x168x40 cm
- Made of sponge and expanded polyethylene
- Suitable for TOORX crosstraining rigs (CHALLENGE and MASTER)
- Handles for easy transportation
- PVC cover
- Product dimensions: 105x168x40 cm



PLYO BOX 3 IN 1

cod. AHF-140

- Piattaforma 3 in 1 ad altezza regolabile per esercizi pliometrici. Consente l'utilizzo su tre diverse altezze 51 / 61 / 76 cm.
- Realizzato in robusti pannelli in legno lavorati con macchinari CNC e bisellati.
- Fissaggio ad incastro ed ampio rinforzo interno a croce per resistere a tutte le sollecitazioni.
- Utilizzabile anche come piano di appoggio o basamento per esercizi con bilanciere.
- Fori per la presa su 2 lati.
- Kit di montaggio e istruzioni incluse.
- Dimensioni 76x61x51 cm.
- Peso 20 Kg

- Adjustable 3-in-1 platform for plyometric exercises. Allows use on three different heights 51/61/76 cm.
- Made of sturdy wood panels CNC machined and beveled.
- Interlocking fixing and strong inner cross reinforcement to endure all stresses.
- Can also be used as a support platform or base for exercises with barbells.
- Hole for grip on the 2 opposite sides.
- Mounting kit and instructions included.
- Dimensions 76x61x51 cm.
- Weight 20 Kg



PEDANA WEIGHTLIFTING WEIGHTLIFTING PLATFORM

cod. AHF-175

- Fornisce una base sicura e stabile, proteggendo il suolo.
- Dimensione 200x100 cm x 20 mm
- Piattaforma in legno con finitura antiscivolo
- Adatto per tutti i tipi di pavimenti anti-trauma con spessore 20 mm

- *Ideal for a safe and stable base. Protects the floor*
- *Product dimensions 200x100 cm x 20 mm*
- *Platform with non-slip wooden surface*
- *Suitable for all the rubber floorings 20 mm thick*

MADE IN ITALY



COPPIA DI MINI PARALLETTES H 35 CM MINI PARALLELS H 35 CM

cod. AHF-160

- Realizzate interamente in metallo per una stabilità ottimale.
- Ideali per esercizi di preparazione atletica, fitness funzionale e ginnastica calistenica.
- Dimensione prodotto: 36x60x35 cm

- *Entirely made of metal for optimal stability.*
- *Perfect for athletic training, functional fitness and calisthenic.*
- *Product dimensions: 36x60x35 cm*



COPPIA DI PARALLETTES H 75 CM PARALLELS H 75 CM

cod. AHF-161

- Realizzate interamente in metallo per una stabilità ottimale.
- Ideali per il potenziamento muscolare di braccia, torace, schiena, addome e core.
- Dimensione prodotto: 36x60x75 cm

- *Entirely made of metal for optimal stability.*
- *Tones and strengthens arms, chest, back, abdominals and core.*
- *Product dimensions: 36x60x75 cm*



TIMER

cod. AHF-154

- Dimensioni 64x16x5 cm.
- LED a 6 cifre, programmi pre impostati, telecomando wireless, cassa in alluminio, 12V.
- Funzioni: tempo 24h, intervallo di tempo, conteggio, 2 conteggi personalizzati.
- Programmi preimpostati: FIGHT 5' round + 1' riposo, TABATA 8x20" round + 10" riposo, timer stopwatch, 10" count down prima di ogni funzione, reset.

- *Dimensions 64x16x5 cm.*
- *LED 6 digits, pre set programs, wireless remote control, aluminium case, 12V.*
- *Functions: time 24h, interval timer, count down, 2 custom count up. Pre set programs: FIGHT 5' rounds + 1' rest, TABATA 8x20" rounds + 10" rest, stopwatch timer, 10" count down before each function, reset.*



COPPIA ANELLI DA GINNASTICA IN LEGNO WOODEN GYM RINGS

cod. CAGL

- Coppia anelli da ginnastica in legno di faggio con cinghie nylon regolabili
- *Beech wood gym rings set with adjustable nylon belts*



COPPIA ANELLI DA GINNASTICA GYM RINGS SET

cod. CAG

- Coppia anelli da ginnastica con cinghie nylon regolabili
- *Gym rings set with adjustable nylon belts*



MAGNESITE IN PANI CHALK BLOCKS

cod. AHF-185

- Ideale per gli allenamenti funzionali, ginnastica artistica, crosstraining e arrampicata sportiva
- *Ideale per functional, gymnastic, crosstraining and climbing training.*
- Disponibile in confezioni da 8 pani da 56 gr
- *8 blocks 56 gr each in a colour box*



CROSS MAT

cod. AHF-095

- Il design sagomato si adatta perfettamente alle curve della schiena, fornendo un supporto ideale durante l'allenamento grazie al cuscino in foam ad alta intensità.
- *The contoured design perfectly fits the back curves, providing the best support during the workout thanks to the high density foam cushion*
- Ottimo per un allenamento concentrato su addominali e muscoli del core.
- *Ideal for abdominal exercises and core training*



HEAD MAT

cod. AHF-184

- Innovativo cuscino disegnato per il massimo comfort durante le flessioni verticali.
- La sagoma arcuata su entrambi i lati del cuscino, si adatta perfettamente al posizionamento dei dischi bumper.
- Imbottitura in schiuma poliuretana (EPE) a densità differenziata con rivestimento in PVC
- Dimensioni: 47x50x5 cm

- *Innovative pad specifically designed for an ideal comfort during handstand push-ups.*
- *Includes arched cut-outs on each side of the pad, ideally suited for the placement of bumper plates.*
- *EPE (polyurethane foam) filling with PVC cover*
- *Product dimensions 47x50x5 cm*



CROSS TECHNIQUE 180 TECHNIQUE BARBELL 180

cod. B0-TEC180

- Bilanciere olimpionico in alluminio con manicotti in acciaio cromato - 2 bronzine per lato
- Lunghezza: 180 cm
- Peso: 7,5 kg
- Impugnatura: 28 mm
- Carico max 20 kg

- *Aluminum olympic barbell with steel sleeves - 2 bronze bushings for each side*
- *Length: 180 cm*
- *Weight: 7,5 kg*
- *Grip: 28 mm*
- *Max weight 20 kg*



CORDA DA SALTO VELOCE IN ACCIAIO CON MANOPOLE IN PLASTICA STEEL SPEED JUMP ROPE WITH PLASTIC HANDLES

cod. AHF-086 (nero-black) - cod. AHF-102 (rosso-red)
cod. AHF-103 (azzurro-light blue) - cod. AHF-104 (fucsia-fuchsia)

- Manopole ergonomiche in plastica
- Impugnatura girevole su cuscinetti a sfera
- Cavo in acciaio, per una rotazione fluida e veloce
- Lunghezza corda regolabile
- *Plastic ergonomic handle*
- *Turning handle on ball bearings*
- *Steel cord for a quick and smooth rotation*
- *Adjustable rope length*



CROSS CHALLENGE WOMEN 250

cod. B0-250

- Bilanciere olimpionico 201 cm brunito con manicotti hard chromed + tornitura antiscivolo - 4 cuscinetti a rulli + bronzine - impugnatura 25 mm. - peso 15 kg - carico max 250 Kg.
- Destinato ad un utilizzo di crosstraining e circuiti di Functional Training.
- Non adatto a pedana Weightlifting.

- *Olympic black oxide barbell 201 cm. with hard chromed sleeves + non-slip turned surface - 4 needle bearings + bronze bushings - grip 25 mm. - weight 15 kg - max weight 250 Kg.*
- *Use: crosstraining and Functional Training circuits.*
- *Not suitable for Weightlifting platform.*



CROSS CHALLENGE 450

cod. B0-450

- Bilanciere olimpionico 220 cm brunito con manicotti hard chromed + tornitura antiscivolo - 4 cuscinetti a rulli + bronzine - impugnatura 28 mm. - peso 20 kg - carico max 450 Kg.
- Destinato ad un utilizzo di crosstraining e circuiti di Functional Training.
- Non adatto a pedana Weightlifting.

- *Olympic black oxide barbell 220 cm. with hard chromed sleeves + non-slip turned surface - 4 needle bearings + bronze bushings - grip 28 mm. - weight 20 kg - max weight 450 Kg.*
- *Use; crosstraining and Functional Training circuits.*
- *Not suitable for Weightlifting platform.*



cod. CFBS

- Coppia ferma dischi a molla impugnatura big size per bilancieri ø 50mm

- *Pair of spring clip safety collar - big size grip for ø 50 mm barbells*



cod. CFSL

- Coppia ferma dischi SAFE LOCK - NERO

- *Pair of collars SAFE LOCK - BLACK*



cod. CFSL-R

- Coppia ferma dischi SAFE LOCK - ROSSO

- *Pair of collars SAFE LOCK - RED*



DISCHI BUMPER TRAINING Ø 45 CM TRAINING BUMPER WEIGHT PLATES Ø 45 CM

cod. DBT-5 - 5 Kg.
cod. DBT-10 - 10 Kg.

cod. DBT-15 - 15 Kg.
cod. DBT-20 - 20 Kg.

cod. DBT-25 - 25 Kg.

- Disco olimpionico in gomma nera con foro ø 50mm e boccola svasata in acciaio inox per un carico e scarico dei bilancieri molto confortevole.

- *Olympic black rubber weight plates, with 50 mm diameter hole and stainless steel bushing for a more comfortable loading and unloading.*



DISCHI BUMPER CRUMB Ø 45 CM CRUMB BUMPER WEIGHT PLATES Ø 45 CM

cod. DBCR-5 - 5 Kg.
cod. DBCR-10 - 10 Kg.

cod. DBCR-15 - 15 Kg.
cod. DBCR-20 - 20 Kg.

cod. DBCR-25 - 25 Kg.

- Disco olimpionico con foro ø 50mm e boccola svasata in acciaio inox per un carico e scarico dei bilancieri molto confortevole. Composti da particelle di gomma ad alta pressione e densità per un'ottimale elasticità. Silenziosità e una minore capacità di rimbalzo, rendono i dischi bumper crumb ideali per gli allenamenti funzionali.
- Non adatti a centri crosstraining.

- *Weight plates with 50 mm diameter hole and stainless steel bushing for a more comfortable loading and unloading. Made with high density and pressure rubber particles for a great flexibility. No noise and low rebounding capacity make the crumb weight plates perfect for functional training.*

- *Not suitable for crosstraining boxes.*



DISCHI BUMPER CHALLENGE Ø 45 CM CHALLENGE BUMPER WEIGHT PLATES Ø 45 CM

cod. DBCH-5 - 5 Kg.
cod. DBCH-10 - 10 Kg.

cod. DBCH-15 - 15 Kg.
cod. DBCH-20 - 20 Kg.

cod. DBCH-25 - 25 Kg.

Disco olimpionico in gomma colorata con foro ø 50mm e boccola svasata in acciaio inox per un carico e scarico dei bilancieri molto confortevole. Il peso dei dischi bumper Challenge è identificato da uno specifico colore, conforme a quanto previsto dai regolamenti internazionali della Weightlifting Federation.

Olympic coloured rubber weight plates, with 50 mm diameter hole and stainless steel bushing for a more comfortable loading and unloading. The weight of the Challenge bumper plates is identified by a specific colour, complies with the regulations of the International Weightlifting Federation.



DISCHI BUMPER MICROCARICHI FRACTIONAL BUMPER WEIGHT PLATES

cod. DBM-025 - 0,25 Kg.
cod. DBM-05 - 0,5 Kg.

cod. DBM-1 - 1 Kg.
cod. DBM-1.5 - 1,5 Kg.

cod. DBM-2 - 2 Kg.
cod. DBM-2.5 - 2,5 Kg.

Disco olimpionico in gomma colorata con foro ø 50mm e boccola svasata in acciaio inox per un carico e scarico dei bilancieri molto confortevole. Il peso dei dischi bumper microcarico è identificato da uno specifico colore, riconosciuto universalmente. Disponibili in 6 varianti di peso, consentono un allenamento preciso con aumento graduale del carico.

Olympic coloured rubber weight plates, with 50 mm diameter hole and stainless steel bushing for a more comfortable loading and unloading. The weight of the fractional bumper plates is identified by a specific colour, universally recognised. These plates allow a very precise workout with gradual loading increase. Available in 6 different weights.



MANUBRI ESAGONALI GOMMATI HEX RUBBER DUMBBELLS

cod. MEG-1 - Kg. 1
cod. MEG-2 - Kg. 2
cod. MEG-3 - Kg. 3
cod. MEG-4 - Kg. 4
cod. MEG-5 - Kg. 5
cod. MEG-6 - Kg. 6
cod. MEG-7 - Kg. 7
cod. MEG-7,5 - Kg. 7,5
cod. MEG-8 - Kg. 8

cod. MEG-9 - Kg. 9
cod. MEG-10 - Kg. 10
cod. MEG-12,5 - Kg. 12,5
cod. MEG-15 - Kg. 15
cod. MEG-17,5 - Kg. 17,5
cod. MEG-20 - Kg. 20
cod. MEG-22,5 - Kg. 22,5
cod. MEG-25 - Kg. 25
cod. MEG-27,5 - Kg. 27,5

cod. MEG-30 - Kg. 30
cod. MEG-32,5 - Kg. 32,5
cod. MEG-35 - Kg. 35
cod. MEG-37,5 - Kg. 37,5
cod. MEG-40 - Kg. 40
cod. MEG-42,5 - Kg. 42,5
cod. MEG-45 - Kg. 45
cod. MEG-47,5 - Kg. 47,5
cod. MEG-50 - Kg. 50



POWER BAND

cod. AHF-128 2080 x 4,5 x 13 mm - rosso-red
cod. AHF-129 2080 x 4,5 x 22 mm - nero-black
cod. AHF-130 2080 x 4,5 x 29 mm - viola-purple
cod. AHF-131 2080 x 4,5 x 45 mm - verde-green
cod. AHF-132 2080 x 4,5 x 64 mm - blu-blue

•Elastico di resistenza ad anello

•Loop resistance elastic band



POWER BAGS

cod. PBG-5N
POWER BAG 5 Kg
6 impugnature/handles
cod. PBG-10N
POWER BAG 10 Kg
6 impugnature/handles
cod. PBG-15N
POWER BAG 15 Kg
6 impugnature/handles

cod. PBG-20N
POWER BAG 20 Kg
6 impugnature/handles
cod. PBG-25N
POWER BAG 25 Kg
6 impugnature/handles

NUOVI COLORI
NEW COLOURS



KETTLEBELL VINILE VINYL KETTLEBELL

cod. KRV-4
KETTLEBELL Kg. 4 rivestita in vinile colore rosa - 4 Kg. *KETTLEBELL vinyl coated pink colour*
cod. KRV-6
KETTLEBELL Kg. 6 rivestita in vinile colore giallo - 6 Kg. *KETTLEBELL vinyl coated yellow colour*
cod. KRV-8
KETTLEBELL Kg. 8 rivestita in vinile colore arancio - 8 Kg. *KETTLEBELL vinyl coated orange colour*

cod. KRV-10
KETTLEBELL Kg. 10 rivestita in vinile colore rosso - 10 Kg. *KETTLEBELL vinyl coated red colour*
cod. KRV-12
KETTLEBELL Kg. 12 rivestita in vinile colore amaranto - 12 Kg. *KETTLEBELL vinyl coated red-dish purple colour*
cod. KRV-16
KETTLEBELL Kg. 16 rivestita in vinile colore bordeaux - 16 Kg. *KETTLEBELL vinyl coated burgundy colour*

cod. KRV-20
KETTLEBELL Kg. 20 rivestita in vinile colore grigio - 20 Kg. *KETTLEBELL vinyl coated gray colour*
cod. KRV-24
KETTLEBELL Kg. 24 rivestita in vinile colore nero - 24 Kg. *KETTLEBELL vinyl coated black colour*



WATER BAG

cod. WBG

- Sacca in PVC trasparente vulcanizzato per allenamento funzionale con 4 maniglie.
- Coloranti in polvere per acqua inclusi - verde, rosso e blu
- Capienza massima 25 kg. Pompa inclusa

- *Vulcanized transparent PVC bag for functional training with 4 handles.*
- *Powder colours for water included - green, red and blue*
- *Max capacity 25 kg. Pump included*



KETTLEBELL IRON IRON KETTLEBELL

cod. KGV-4
KETTLEBELL Kg. 4 ghisa verniciata base in gomma - 4 Kg *black cast iron KETTLEBELL with rubber base*
cod. KGV-6
KETTLEBELL Kg. 6 ghisa verniciata base in gomma - 6 Kg *black cast iron KETTLEBELL with rubber base*
cod. KGV-8
KETTLEBELL Kg. 8 ghisa verniciata base in gomma - 8 Kg *black cast iron KETTLEBELL with rubber base*

cod. KGV-10
KETTLEBELL Kg. 10 ghisa verniciata base in gomma - 10 Kg *black cast iron KETTLEBELL with rubber base*
cod. KGV-12
KETTLEBELL Kg. 12 ghisa verniciata base in gomma - 12 Kg *black cast iron KETTLEBELL with rubber base*
cod. KGV-16
KETTLEBELL Kg. 16 ghisa verniciata base in gomma - 16 Kg *black cast iron KETTLEBELL with rubber base*

cod. KGV-20
KETTLEBELL Kg. 20 ghisa verniciata base in gomma - 20 Kg *black cast iron KETTLEBELL with rubber base*
cod. KGV-24
KETTLEBELL Kg. 24 ghisa verniciata base in gomma - 24 Kg *black cast iron KETTLEBELL with rubber base*



KETTLEBELL PRO CROSS EVO PRO CROSS EVO KETTLEBELL

NEW

cod. KPCE-4
KETTLEBELL Kg. 4
verde chiaro - *light green*
cod. KPCE-8
KETTLEBELL Kg. 8
rosa - pink
cod. KPCE-12
KETTLEBELL Kg. 12
blu - blue
cod. KPCE-16
KETTLEBELL Kg. 16
giallo - yellow

cod. KPCE-20
KETTLEBELL Kg.20
viola - purple
cod. KPCE-24
KETTLEBELL Kg.24
verde - green
cod. KPCE-28
KETTLEBELL Kg.28
arancio - orange

cod. KPCE-32
KETTLEBELL Kg.32
rosso - red
cod. KPCE-36
KETTLEBELL Kg.36
grigio - gray
cod. KPC-40
KETTLEBELL Kg.40
bianco - white



KETTLEBELL OLIMPIONICO EVO EVO OLYMPIC KETTLEBELL

NEW

cod. KCAE-8 - Kg. 8
rosa - pink
cod. KCAE-10 - Kg. 10
azzurro - light blue colour
cod. KCAE-12 - Kg. 12
blu - blue colour
cod. KCAE-14 - Kg. 14
giallo chiaro - light yellow

cod. KCAE-16 - Kg. 16
giallo - yellow
cod. KCAE-18 - Kg. 18
viola chiaro - light purple
cod. KCAE-20 - Kg. 20
viola - purple
cod. KCAE-24 - Kg. 24
verde - green

cod. KCAE-28 - Kg. 28
arancio - orange
cod. KCAE-32 - Kg. 32
rosso - red
cod. KCAE-36 - Kg. 36
grigio - grey

- KETTLEBELL olimpionico in acciaio
- *Steel olympic kettlebell*



SLAM BALLS

cod. AHF-048
2 Kg slam ball ø 23 cm
cod. AHF-049
3 Kg slam ball ø 23 cm
cod. AHF-050
4 Kg slam ball ø 23 cm
cod. AHF-051
5 Kg slam ball ø 23 cm

cod. AHF-052
6 Kg slam ball ø 23 cm
cod. AHF-053
7 Kg slam ball ø 23 cm
cod. AHF-054
8 Kg slam ball ø 23 cm
cod. AHF-055
9 Kg slam ball ø 23 cm

cod. AHF-056
10 Kg slam ball ø 23 cm
cod. AHF-096
12 Kg slam ball ø 28 cm
cod. AHF-097
15 Kg slam ball ø 28 cm



PALLE MEDICHE MEDICINE BALLS

AHF-105 - ø 23 cm Kg 1
AHF-106 - ø 23 cm Kg 2
AHF-107 - ø 23 cm Kg 3
AHF-108 - ø 23 cm Kg 4
AHF-109 - ø 28,6 cm Kg 5
AHF-110 - ø 28,6 cm Kg 6



PALLE MEDICHE CON MANIGLIE MEDICINE BALLS WITH HANDLES

NEW

AHF-176 - ø 23 cm Kg 3
AHF-177 - ø 23 cm Kg 4
AHF-178 - ø 27,2 cm Kg 5
AHF-179 - ø 27,2 cm Kg 6
AHF-180 - ø 27,2 cm Kg 7
AHF-181 - ø 27,2 cm Kg 8



WALL BALLS

cod. AHF-224
Wall ball- ø 35 cm Kg 3
cod. AHF-225
Wall ball- ø 35 cm Kg 4
cod. AHF-226
Wall ball- ø 35 cm Kg 5

cod. AHF-227
Wall ball- ø 35 cm Kg 6
cod. AHF-228
Wall ball- ø 35 cm Kg 7
cod. AHF-229
Wall ball- ø 35 cm Kg 8

cod. AHF-230
Wall ball- ø 35 cm Kg 9
cod. AHF-231
Wall ball- ø 35 cm Kg 10
cod. AHF-232
Wall ball- ø 35 cm Kg 12

NUOVI COLORI NEW COLOURS



BARRA TRAZIONI PRO CON FISSAGGIO A PARETE WALL MOUNTED BAR PRO

cod. BT-PRO

- Robusta barra con fissaggio a parete, ideale per esercizi di pull-up e muscle-up
- Supporti in tubolare rinforzato a sezione quadrata 50x50 mm
- Barra di trazione in tubolare rinforzato a sezione tonda ø 30 mm
- Distanza dal muro 90 cm
- Dimensioni: 110x95x60 cm
- Vernice speciale per una presa ottimale

- *Sturdy and versatile wall mounted bar, ideal for pull-up and muscle-up workout*
- *Square heavy-duty steel tubing 50x50 mm*
- *Pull-up bar round heavy-duty steel tubing ø 30 mm*
- *Distance from wall 90 cm*
- *Product dimensions 110x95x60*
- *Special painting for a perfect grip*



TRALICCIO DA TERRA PER ALLENAMENTO IN SOSPENSIONE TRAINING SUSPENSION STATION

cod. TR-ST

- Traliccio metallico appositamente realizzato per l'allenamento in sospensione.
- Adatto anche per esercizi di trazione alla sbarra.
- Dotato di anelli saldati sui montanti, utili come aggancio per moschettoni, corde ed elastici.
- Predisposto per fissaggio a terra.
- Possibilità di connettere fino a tre strutture.
- Dimensioni 3300x2600x2500 mm
- *Metal truss especially designed for suspension training.*
- *It is suitable also for pull up exercises.*
- *Pillars equipped with welded rings useful to hook carabiners, ropes and elastics.*
- *Suitable for ground fixing.*
- *Possibility to connect up to three stations, one to each other.*
- *Dimensions 3300x2600x2500 mm*



TRALICCIO TRAZIONI MULTIPRESA PRO CON FISSAGGIO A PARETE WALL MOUNTED BAR PRO WITH MULTIPLE HANDLES

cod. TTM-PRO

- Robusto traliccio con fissaggio a parete, ideale per l'allenamento a corpo libero.
- Dimensioni: 1180x660x530 mm.
- Supporti in tubolare rinforzato a sezione quadrata 50x50 mm.
- Barra di trazione in tubolare rinforzato a sezione tonda \varnothing 30 mm.
- Vernice speciale per una presa ottimale

- *Sturdy and versatile professional wall mounted bar, ideal for bodyweight workout.*
- *Product dimensions: 1180x660x530 mm.*
- *Square heavy-duty steel tubing 50x50 mm.*
- *Pull bar round heavy-duty steel tubing \varnothing 30 mm.*
- *Special painting for a perfect grip*



FUNCTIONAL SUSPENSION TRAINER DOUBLE PRO

cod. FST-DOUBLE

- Attrezzo per allenamento in sospensione professionale per sviluppare e rafforzare tutti i muscoli del corpo.
- Con maniglie svincolate e utilizzabili anche separatamente.
- Dotato di safe-locking system per una regolazione del cinturino facile e sicura e un'aderenza perfetta a polso e caviglia.
- Moschettoni e anello in acciaio

- *Suspension trainer ideal for increasing muscular endurance and delivering an effective total-body workout.*
- *Free handles to be used also separately.*
- *Safe-locking system for an easy and safe handle adjustment.*
- *Steel snap-hooks and ring.*



FUNCTIONAL SUSPENSION TRAINER PRO

cod. FST-PRO

- Attrezzo per allenamento in sospensione professionale per sviluppare e rafforzare tutti i muscoli del corpo.
- Con maniglie vincolate all'anello.
- Dotato di safe-locking system per una regolazione del cinturino facile e sicura e un'aderenza perfetta a polso e caviglia.
- Moschettoni in acciaio.

- *Suspension trainer ideal for increasing muscular endurance and delivering an effective total-body workout.*
- *Handles joined to the ring.*
- *Safe-locking system for an easy and safe handle adjustment.*
- *Steel snap-hooks.*



COPPIA DI ANELLI IN LEGNO PER FST DOUBLE PRO WOODEN GYM RINGS FOR FST DOUBLE PRO

cod. CAGL-FST

- Coppia di anelli da ginnastica in legno di faggio con cinghia per FUNCTIONAL SUSPENSION TRAINER DOUBLE PRO

- *Beech wood gym rings with belt for FUNCTIONAL SUSPENSION TRAINER DOUBLE PRO*



ANELLO DOPPIO DI ANCORAGGIO PER FST - Ø 12 CM DOUBLE RING ANCHOR FOR FST - Ø 12 CM

cod. AA-FST



TOTAL CORE

cod. AHF-198

Snodo girevole. Inserto per bilancieri \varnothing 50 mm. Il perno deve essere ancorato ad uno o più dischi olimpionici per garantire stabilità durante l'esercizio. Ideale per allenamento core.

Swivel junction. Bar bracket suitable for \varnothing 50 mm barbells. To be anchored to one or more olympic weight plates to guarantee stability during the use. Ideal for core training.



Dischi peso e bilanciere non inclusi
Weight plates and barbell not included

TOTAL CORE CON BASE TOTAL CORE WITH BASE

cod. AHF-155

Piattaforma con superficie inferiore gommata antiscivolo, perno rotante a 360° e doppio inserto per bilancieri \varnothing 25 / \varnothing 50 mm. Ideale per allenamento core. Dotato di maniglia "T-bar" per implementare la gamma di esercizi

Platform with no slip rubber lower surface, 360° swivel and dual bar bracket to fit both \varnothing 25 / \varnothing 50 mm barbells. Ideal for core training. "T-bar" handles included to implement the exercises range



Dischi peso e bilanciere non inclusi
Weight plates and barbell not included

FUNE DA ARRAMPICATA CLIMBING ROPE

cod. AHF-153

- Fune in canapa intrecciata. Impugnature rivestite in gomma termoretraibile
- Gancio incluso
- Ideale per il potenziamento dei muscoli di spalle e avambracci
- Ottimo allenamento cardio respiratorio
- Dimensione : \varnothing 38 mm x 5 mt

- *Manila hemp encased rope with shrinkwrap handles*
- *Hook included*
- *Ideal for strengthening shoulders and forearm muscles*
- *Excellent cardio-respiratory workout*
- *Dimensions : \varnothing 38 mm x 5 mt*



COPPIA GRIP PAD GRIP PADS

cod. CG-PADS-M Coppia grip pad taglia S/M - grip pads size S/M
cod. CG-PADL-XL Coppia grip pad taglia L/XL - grip pads size L/XL



COPPIA POLSIERA CON GANCIO CLAWS LIFTING HOOKS

cod. CP-GAN



FUNE DA ALLENAMENTO BATTLE ROPE

cod. BR-3812 \varnothing 38 mm x 12 mt

- Fune in poliestere intrecciato con impugnature rivestite in gomma termoretraibile.
- Ideale per il potenziamento dei muscoli di spalle e avambracci.
- Ottimo allenamento cardio respiratorio.

cod. BR-5015 \varnothing 50 mm x 15 mt

- *Polyester encased rope with shrinkwrap handles.*
- *Ideal for strengthening shoulders and forearm muscles.*
- *Excellent cardio-respiratory workout.*



ANELLO DI ANCORAGGIO PER FUNI DA ALLENAMENTO Ø 38MM E Ø 50MM ANCHOR RING FOR Ø38MM AND Ø50MM BATTLE ROPES

cod. AA-BR

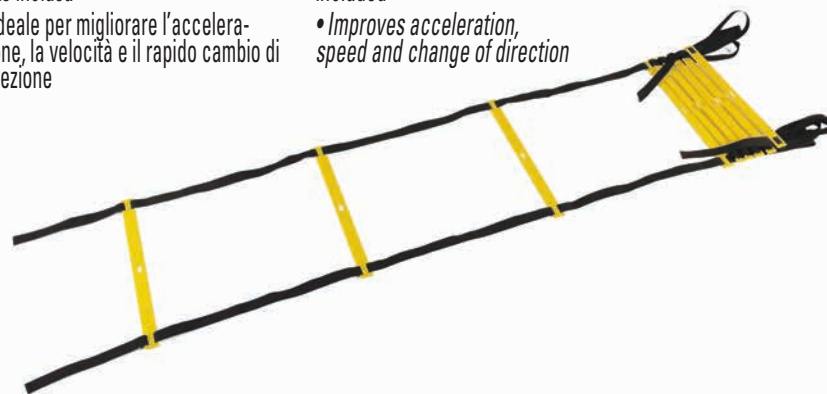
- Anello di ancoraggio in acciaio adatto a funi con \varnothing 38 mm e \varnothing 50 mm.
- Indispensabile per effettuare esercizi di oscillazione
- *Steel anchor ring suitable for \varnothing 38 mm and \varnothing 50 mm ropes.*
- *Essential for wave exercises.*



SCALETTA VELOCE SPEED LADDER

cod. AHF-134

- Lunghezza 4,5 mt
- N° 9 pioli a distanza regolabile
- Borsa di trasporto con inserto in rete inclusa
- Ideale per migliorare l'accelerazione, la velocità e il rapido cambio di direzione
- *Length 4,5 mt*
- *N° 9 rungs - adjustable distance*
- *Carry bag with mesh insert included*
- *Improves acceleration, speed and change of direction*



CONI AGILITY AGILITY CONES

cod. AHF-135

- Set da 24 pz - 4 differenti colori
- Dimensione cono \varnothing 19 x 5 cm
- Comodi da riporre grazie allo stand in ABS incluso
- Ideali per allenamento funzionale e agility
- *24 pcs set - 4 different colours*
- *Cone dimensions \varnothing 19 x 5 cm*
- *Easy to storage with the ABS stand included*
- *Ideal for functional and agility workout*



SET CONI E PALI AGILITY AGILITY CONES & POLES SET

NEW

cod. AHF-171

- Cono a 12 fori - altezza cm 30 per posizionamento palo ad altezza diversa. Scanalatura sulla sommità. 4 fori per fissaggio a terra
- Palo in PVC cm 170 x \varnothing 25 mm
- Ideali per allenamento funzionale e agility
- *Cone with 12 holes - high cm 30 for multiple heights pole position. Top grooving. 4 holes for ground fixing*
- *PVC pole cm 170 x \varnothing 25 mm*
- *Ideal for functional and agility workout*



ELASTICO DI RESISTENZA CON CAVIGLIERE RESISTANCETUBE WITH ANKLE STRAPS

cod. AHF-133

- Dimensioni elastico di resistenza 6x11x300 mm
- Cavigliere regolabili con velcro
- Rafforza i muscoli delle gambe e migliora velocità e agilità
- *Resistance tube dimensions 6x11x300 mm*
- *Adjustable ankle straps*
- *Strengthens legs muscles and increases speed and agility*



ELASTICO ACCELERATORE SPEED RESISTOR

cod. AHF-150 light (nero/grigio - black/gray)
cod. AHF-151 strong (nero/rosso - black/red)

- Elastico acceleratore rivestito con guaina in nylon, studiato per aumentare la resistenza e la forza esplosiva pliometrica.
- Moschettoni in acciaio. Disponibile nelle intensità light e strong.
- Lunghezza 3.5 mt
- *Resistance elastic tube with nylon covering, studied for forcing the athlete to a constrained run and limited range of action.*
- *Steel snap-hook. Available with light and strong resistance.*
- *Length 3.5 mt*



SLITTA AGILITY AGILITY TRAINING SLED

cod. AHF-186

- Slitta per potenziamento adatta all'allenamento in palestra o all'aperto.
- Dotata di due binari di acciaio e occhielli in acciaio con 10 mm di diametro per fissare eventuali imbracature o power rope.
- Imbracatura e 2 power rope incluse.
- Porta dischi peso con foro \varnothing 25 mm
- Adattatore per dischi peso con foro \varnothing 50 mm incluso
- Dimensioni slitta: 97x 28 x 60 cm (LxAxP)
- *Sled suitable for strengthening training in gyms or outdoors.*
- *Equipped with 2 steel rails and \varnothing 10 mm steel eyelets for harness and power rope fixing.*
- *Harness and 2 power ropes included.*
- *Plates holder suitable for weight plates with \varnothing 25 mm hole.*
- *Adapter for weight plates with \varnothing 50 mm hole included*
- *Adapter for weight plates with 50 mm diameter hole included*
- *Sled dimensions: 97x 28 x 60 cm (LxHxW)*



SET PER ELASTICO ACCELERATORE SPEED RESISTOR ACCESSORIES SET

cod. AHF-152

- Set composto da:
1 cintura per trattenute - misura unica
1 laccetto per fissaggio

- *Set made up of:*
1 belt - one size fits all
1 fixing strap



GILET CON PESI 10 KG SAND VEST 10 KG

cod. AHF-014

- Taglia unica - regolabile con velcro
- Sacche peso estraibili
- Aumenta l'intensità dell'allenamento

- *One size fits all - adjustable with straps*
- *Removable sand-filled weight bags*
- *Increases intensity during exercise*



GILET CON PESI 20 KG SAND VEST 20 KG

cod. AHF-112

- Taglia unica - regolabile con velcro e chiusura a clip
- 20 sacche peso estraibili da 1 Kg cad.
- Aumenta l'intensità dell'allenamento

- *One size fits all - adjustable with straps and closure buckle*
- *20 removable iron-filled weight bags - 1Kg each*
- *Increases intensity during exercise*



GILET CON PESI 30 KG SAND VEST 30 KG

cod. AHF-113

- Taglia unica - regolabile con velcro e chiusura a clip
- 30 sacche peso estraibili da 1 Kg cad.
- Aumenta l'intensità dell'allenamento

- *One size fits all - adjustable with straps and closure buckle*
- *30 removable iron-filled weight bags - 1Kg each*
- *Increases intensity during exercise*



**GILET CON PESI TACTICAL 15 KG
TACTICAL WEIGHTED VEST 15 KG**

cod. AHF-190

- Nasce dall'esperienza militare l'innovativo gilet realizzato in nylon 600D ultra resistente, traspirante e impermeabile.
- Alloggiamento per piastre nella parte anteriore e posteriore.
- È possibile caricare un massimo di 4 piastre per ogni gilet Tactical.
- Coppia di piastre in metallo da 2,6 kg cad. incluse - dimensioni 320x220x5mm
- Coppia di piastre in metallo da 4 kg cad. incluse - dimensioni 320x220x8mm

- *From military experience, the uniquely designed tactical vest made from an ultra-durable, breathable and water resistant 600D nylon.*
- *Plates compartments on front and back vest sides.*
- *Each tactical vest can contain up to 4 plates. 2 steel plates 2,6 kg each. included - dimensions 320x220x5mm*
- *2 steel plates 4 kg each. included - dimensions 320x220x8mm*

**RASTRELLIERA PORTA DISCHI BUMPER VERTICALE
VERTICAL BUMPER WEIGHT PLATES RACK**

cod. RBV

- Rastrelliera porta dischi bumper verticale con 6 braccia porta pesi.
- Dimensione prodotto: 70x70x140,5 cm.
- *Vertical bumper weight plates rack with 6 plates holders.*
- *Product size: 70x70x140,5 cm.*

**RASTRELLIERA PORTA DISCHI BUMPER ORIZZONTALE
HORIZONTAL BUMPER WEIGHT PLATES RACK**

cod. RB0

- Rastrelliera porta dischi bumper orizzontale con 8 divisioni, maniglia a "U" e ruote posteriori per lo spostamento.
- Braccio per dischi bumper microcricchi incluso.
- Dimensione prodotto: 142x31x27 cm

- *Horizontal bumper weight plates rack with 8 dividers, "U" shape handle and rear moving wheels.*
- *Fractional bumper weight plates holder included.*
- *Product size: 142x31x27 cm*

**RASTRELLIERA PORTA BILANCIERI DA TERRA (9 POSTI)
FLOOR BARBELLS RACK (9 PLACES)**

cod. RPB-9

- Rastrelliera porta bilancieri olimpionici da terra (9 posti) con protezioni in plastica per agevolare il posizionamento dei bilancieri.
- Dimensione prodotto: 42x57x22 cm

- *Floor olympic barbells rack (9 places) with plastic bushing to let easier the barbells inserting.*
- *Product size: 42x57x22 cm*



RASTRELLIERA PORTA BILANCIERI A PARETE (8 POSTI) WALL BARBELLS RACK (8 PLACES)

cod. RPB-8

- Rastrelliera porta bilancieri olimpionici a parete (8 posti) con protezioni in plastica.
- Altezza 135 cm
- *Wall olympic barbells rack (8 places) with plastic liners.*
- *Height 135 cm*



RASTRELLIERA PORTA POWER BAG (5 POSTI) POWER BAGS RACK (5 PLACES)

cod. RPF-B5

- Rastrelliera porta power bag (5 posti)
- Dimensione prodotto: 68x66x148,5 cm
- *Power bags rack (5 places)*
- *Product size: 68x66x148,5 cm*

**NUOVO COLORE
NEW COLOUR**



RASTRELLIERA VERTICALE PORTA KETTLEBELL / PALLE MEDICHE (8 POSTI) VERTICAL KETTLEBELLS/MEDICINE BALLS RACK (8 PLACES)

cod. RPK-B8

- Rastrelliera verticale porta Kettlebell/palle mediche a ripiani (8 posti).
- Dimensione prodotto: 45x53x128 cm
- *Kettlebell/medicine balls rack with shelves (8 places)*
- *Product size: 45x53x128 cm*

**NUOVO COLORE
NEW COLOUR**



RASTRELLIERA PRO PORTA KETTLEBELL/PALLE MEDICHE KETTLEBELLS/MEDICINE BALLS RACK PRO

cod. RPM-B2R

- Rastrelliera porta Kettlebell/palle mediche a 2 ripiani
- Dimensione prodotto: 120x60x77 cm
- *Kettlebells/medicine balls rack with 2 shelves*
- *Product size: 120x60x77 cm*

**NUOVO COLORE
NEW COLOUR**



TOORX
PROFESSIONAL LIFE

contact@toorxprofessional.it
www.toorxprofessional.it

TOORX® è un marchio di proprietà di / *is a brand of*

Garlando S.p.A.

Via Regione Piemonte, 32 - Zona Ind. D1

15068 Pozzolo Formigaro (AL) - Italy

Tel. +39.0143.318500

Fax +39.0143.318585

IT-GB 05/2019

Le immagini e i dati contenuti all'interno del catalogo potrebbero differire in alcuni dettagli dagli originali.
The images and the data contained in this catalogue may differ in some details from the originals.