



FITNESS 2020

TCORX
PROFESSIONAL LINE

PROFESSIONAL CARDIO	3	OCTANE MAX TRAINER	23	WBX2600	42	SRX3500	62
		OCTANE AIR DYNE X	24	WBX2400	43	RWX3000	63
TRX9500	4	SCHWINN AIR DYNE 8	25	WBX2200	44		
TRX9000	5			WBX2000	45	LIGHT COMMERCIAL STRENGTH	64
TRX8500	6	PROFESSIONAL POWERLIFTING STATIONS	26	PROFESSIONAL FREE WEIGHT	46	CSX3000	65
TRX POWER MAG	7					PRX 3500	66
ERX9500 NEW	8	WLX3600 NEW	27	FWX6200 NEW	47	PRX 3000	67
ERX9000	9	WLX3400 NEW	28	FWX6000 NEW	48	MSX3000	68
BRXR9500 NEW	10	WLX3200 NEW	29	FWX5800 NEW	49		
BRXR9000	11	WLX3000 NEW	30	FWX5600 NEW	50	DATI TECNICI - TECHNICAL DATA	69
BRX9500 NEW	12			FWX5400 NEW	51		
BRX9000	13	PROFESSIONAL STRENGTH	31	FWX5200 NEW	52	ACCESSORI - ACCESSORIES	77
SRX7500	14			FWX5000 NEW	53		
CLX9000	15	WLX 6500 MULTIPOWER	32	FWX4800 NEW	54	GROUP WORKOUT	78
CLX8500 NEW	16	WLX 6000 MULTIPOWER	33	FWX4600 NEW	55	WORKOUT EQUIPMENT	81
		CSX5000	34			RACKS	92
CROSSTRaining & FUNCTIONAL CARDIO	17	WBX4000	35	LIGHT COMMERCIAL CARDIO	56	BODY WEIGHT EQUIPMENT	97
		WBX3800	36			WORKOUT APPAREL	110
TRX SPEED CROSS	18	WBX3600	37	TRX3000	57	BOXING EQUIPMENT	112
TRX FORCE CROSS	19	WBX3400	38	ERX3500	58		
RACE CROSS NEW	20	WBX3200	39	ERX3000	59		
RWX AIR CROSS	21	WBX3000	40	BRXR3000	60		
SKX SKI CROSS	22	WBX2800	41	BRX3000	61		



**PROFESSIONAL
CARDIO**





TRX9500

TAPIS ROULANT
TREADMILL

cod. TRX-9500

PROFESSIONAL
CARDIO

MOTORE 6/9 (PEAK) HP AC

Velocità 0,8 - 25,0 Km/h con incremento di 0,1 km/h

MOTOR 6/9 (PEAK) HP AC

Speed 0,8 - 25,0 km/h with 0,1 km/h increasing

**RILEVAMENTO DI SICUREZZA
AD INFRAROSSI:**

segnalazione superamento della zona di sicurezza
(>1.0 m). Le luci rosso-blu-verde indicano
lo stato di funzionamento

INFRARED SECURITY DETECTION

warning for exceeding safe zone (>1.0 m).
Red-Blue-Green lights show running state



NASTRO DI CORSA DECLINABILE

inclinazione -2/18% su 21 livelli

DECLINED RUNNING BELT

-2/18% incline on 21 levels



TRX9000

TAPIS ROULANT
TREADMILL

cod. TRX-9000

PROFESSIONAL
CARDIO

7 display LED
7 LED DISPLAYS

MOTORE 6/8 (PEAK) HP AC

Velocità 0,5 - 24,0 Km/h con incremento di 0,1 km/h

MOTOR 6/8 (PEAK) HP AC

Speed 0,5 - 24,0 km/h with 0,1 km/h increasing



PIANO DI CORSA 560 X 1600 MM

nastro Siegling

RUNNING BOARD 560 X 1600 MM

Siegling belt



TRX8500

TAPIS ROULANT
TREADMILL

cod. TRX-8500

PROFESSIONAL
CARDIO

6 display LED
6 LED DISPLAYS

MOTORE 5/7 (PEAK) HP AC

Velocità 1,0 - 22,0 Km/h con incremento di 0,1 km/h

MOTOR 5/7 (PEAK) HP AC

Speed 1,0 - 22,0 km/h with 0,1 km/h increasing



INCLINAZIONE

15% su 15 livelli

INCLINE

15% with 15 level incline



TRX POWER MAG

TAPIS ROULANT MAGNETICO
MAGNETIC TREADMILL

cod. TRX-POWER-MAG

PROFESSIONAL

CARDIO

Massa volante 20 kg
con doppio volano
DOUBLE FLYWHEEL SYSTEM 20 KG



SUPERFICIE DI CORSA
460x1250 mm

RUNNING BELT
dimensions 460x1250 mm

INCLINAZIONE
manuale su 3 livelli

INCLINE MANUAL
with 3-level adjuster



NEW

ERX9500

ELLITTICA ERGOMETRO
ERGOMETER ELLIPTICAL

cod. ERX-9500

**PROFESSIONAL
CARDIO**

3 DISPLAY A LED BIANCO
*+ 1 display con grafico
a LED white*

*3 white LED displays +
1 LED white display with diagram*

ergometro AUTOALIMENTATO

*con sistema di frenaggio magnetico
ad induzione*

SELF GENERATING ergometer with induction magnetic braking system



POGGIPIEDE EXTRA LARGE

per una posizione di allenamento ottimale e confortevole

PLATFORM EXTRA LARGE

for a comfortable training position



ERX9000

ELLITTICA ERGOMETRO
ERGOMETER ELLIPTICAL

cod. ERX-9000

PROFESSIONAL CARDIO



6 DISPLAY A LED RED
+ 1 display con grafico
a LED green

6 red LED displays +
1 LED green display with diagram

ergometro AUTOALIMENTATO

con sistema di frenaggio magnetico
ad induzione

SELF GENERATING ergometer with induction magnetic braking system

POGGIPIEDE EXTRA LARGE
per una posizione di allenamento ottimale e confortevole
PLATFORM EXTRA LARGE
for a comfortable training position



NEW

BRXR9500

RECUMBENT ERGOMETRO
ERGOMETER RECUMBENT

cod. BRX-R9500

ergometro AUTOALIMENTATO

*con sistema di frenaggio magnetico
ad induzione*

SELF GENERATING ergometer with induction magnetic braking system

PROFESSIONAL
CARDIO

**HORIZONTAL SEAT ADJUSTMENT
WITH ERGONOMIC BACKREST**

for a comfortable training position

**SEDILE CON
REGOLAZIONE ORIZZONTALE**

*e ampio schienale avvolgente per una
posizione di
allenamento ottimale e confortevole*



REGOLAZIONE ELETTRONICA

dello sforzo su 32 livelli

32-LEVEL MOTORIZED

resistance adjuster



BRXR9000

RECUMBENT ERGOMETRO
ERGOMETER RECUMBENT

cod. BRX-R9000

SEDILE CON REGOLAZIONE ORIZZONTALE

e ampio schienale avvolgente per una posizione di allenamento ottimale e confortevole

HORIZONTAL SEAT ADJUSTMENT WITH ERGONOMIC BACKREST

for a comfortable training position



ergometro AUTOALIMENTATO

*con sistema di frenaggio magnetico
ad induzione*

SELF GENERATING ergometer with induction magnetic braking system

PROFESSIONAL CARDIO

REGOLAZIONE ELETTRONICA

dello sforzo su 32 livelli

32-LEVEL MOTORIZED

resistance adjuster



NEW

BRX9500

BIKE ERGOMETRO
ERGOMETER BIKE

cod. BRX-9500

EASY FIT SYSTEM

sella con regolazione micrometrica orizzontale e verticale.
Dotata di dispositivo di sgancio rapido per una regolazione verticale più efficiente e confortevole

EASY FIT SYSTEM

*seat with horizontal and vertical micrometric adjustment.
Equipped with quick release system for a more efficient and comfortable vertical adjustment*

ACCESSO FACILITATO
EASY ACCESS



ergometro AUTOALIMENTATO

con sistema di frenaggio magnetico ad induzione

SELF GENERATING ergometer with induction magnetic braking system


**PROFESSIONAL
CARDIO**

PROGRAMMI

1 libero, 12 presettati, 4 user, 1 HRC, watt, recovery, body fat tester

PROGRAMS

1 manual, 12 pre-set, 4 user, 1 HRC, watt, recovery, body fat tester



BRX9000

BIKE ERGOMETRO
ERGOMETER BIKE

cod. BRX-9000

REGOLAZIONE ELETTRONICA

dello sforzo su 32 livelli

32-LEVEL MOTORIZED

resistance adjuster



PROFESSIONAL CARDIO

PROGRAMMI

1 libero, 12 pre-settati, 4 user, HRC, Watt


PROGRAMS

1 manual, 12 pre-set, 4 user, HRC, Watt

ergometro AUTOALIMENTATO

*con sistema di frenaggio magnetico
ad induzione*

SELF GENERATING ergometer with induction magnetic braking system



SRX7500

INDOOR CYCLE

cod. SRX-7500

COMPUTER OPTIONAL

cod. CFCSRX-7500

PROFESSIONAL
CARDIO



Trasmissione

a cinghia.
Belt drive system



PEDALI

a sgancio rapido SPD

PEDAL

quick cleat retention system SPD

MASSA VOLANICA

peso 24 kg (bilanciato)

FLYWHEEL SYSTEM

24 kg (CNC-balanced)





CLX9000

STAIR CLIMBER

cod. CLX-9000

Sistema di trasmissione

*combinata a catene e cinghia
sincrone per un controllo della
velocità più preciso*

*Synchronized chain and belt drive system
for very precise speed control*



PROFESSIONAL
CARDIO

VELOCITÀ

30-172 steps/m

SPEED

30-172 steps/m



CLX8500

STAIR CLIMBER

cod. CLX-8500

PROFESSIONAL
CARDIO

Sistema di trasmissione

*combinata a catene e cinghia
sincrone per un controllo della
velocità più preciso*

*Synchronized chain and belt drive system
for very precise speed control*

VELOCITÀ

24-164 steps/m

SPEED

24-164 steps/m



SENSORE

arresto di emergenza

EMERGENCY

stop sensor



**CROSSTRAINING &
FUNCTIONAL CARDIO**



TRX SPEED CROSS

TAPIS ROULANT CON PIANO DI CORSA CURVO
TREADMILL WITH CURVED RUNNING BOARD

cod. TRX-SPEED-CROSS

CROSSTRAINING &
FUNCTIONAL CARDIO

autoalimentato

tramite generatore elettrico integrato

Self generating power



SISTEMA DI FRENAGGIO
magnetico ad induzione


INDUCTION MAGNETIC
braking system

PIANO DI CORSA 480 X 1600 MM

Scorrimento nastro su cuscinetti a sfera

RUNNING BOARD 480 X 1600 MM

Running belt sliding on ball bearings



TRX FORCE CROSS

TAPIS ROULANT CON PIANO DI CORSA CURVO
TREADMILL WITH CURVED RUNNING BOARD

cod. TRX-FORCE-CROSS

CROSSTRAINING &
FUNCTIONAL CARDIO



9 display LED


9 LED DISPLAYS

PIANO DI CORSA 450 X 1620 MM

Scorrimento nastro su cuscinetti a sfera

RUNNING BOARD 450 X 1620 MM

Running belt sliding on ball bearings



NEW

RACE CROSS

TAPIS ROULANT CON PIANO DI CORSA CURVO
TREADMILL WITH CURVED RUNNING BOARD

cod. RACE-CROSS

**CROSSTRAINING &
FUNCTIONAL CARDIO**

9 display LED

9 LED DISPLAYS



PIANO DI CORSA 450 X 1620 MM

Scorrimento nastro su cuscinetti a sfera

RUNNING BOARD 450 X 1620 MM

Running belt sliding on ball bearings



RWX AIR CROSS

VOGATORE AD ARIA
AIR RESISTANCE ROWER

cod. RWX-AIR-CROSS

CROSSTRAINING & FUNCTIONAL CARDIO

PROGRAMMI

game, time, distance, calories, 3 interval
(serie selezionabili da 1 a 99), user, Watt

PROGRAMS

game, time, distance, 3 interval
(1/99 cycles), user, Watt

autoalimentato

tramite generatore elettrico integrato

Self generating power



SISTEMA DI FRENAGGIO AD ARIA

per un movimento estremamente fluido e scorrevole

THE AIR RESISTANCE SYSTEM

grants a real smooth feeling



SKX SKI CROSS

SKI TRAINER

cod. SKX-SKI-CROSS

PROGRAMMI

quick start, tempo (countdown), distanza (countdown), calorie (countdown), game, 3 interval (serie selezionabili da 1 a 99)

PROGRAMS

quick start, time (countdown), distance (countdown), calories (countdown), game, 3 interval (1-99 cycles)

OPTIONAL

Pedana per utilizzo autoportante

Floor platform kit for stand alone use

cod. PED-SKX-SKI-CROSS

CROSSTRAINING &
FUNCTIONAL CARDIO



SISTEMA DI FRENAGGIO AD ARIA
per un movimento estremamente fluido e scorrevole
THE AIR RESISTANCE SYSTEM
grants a real smooth feeling

cod. SKX-SKI-CROSS +
cod. PED-SKX-SKI-CROSS



Octane
FITNESS

OCTANE MAX TRAINER

cod. OCT-MXT

14 MINUTI DI ALLENAMENTO

Fino al 43% di calorie in più bruciate rispetto ad un'ellittica o ad un vogatore

14-MINUTE WORKOUT

Up to 43% more calorie burn compared to a standing elliptical or a rowing machine

IDEALE PER ALLENAMENTO HIIT

Quick&Easy start - non è necessaria alcuna regolazione

ULTIMATE HIIT MACHINE

Just get on and go – no adjustments needed



CROSSTRAINING & FUNCTIONAL CARDIO

GUARDA COME FUNZIONA



HOW TO USE

INGOMBRO A TERRA RIDOTTO

Inferiore allo spazio occupato da tapis roulant, ellittiche e stepper

SMALL FOOTPRINT

Less floor space than treadmills, ellipticals and steppers



Octane
FITNESS

OCTANE AIR DYNE X

cod. OCT-ADX

RIVOLUZIONARIA TECNOLOGIA AIR

Ventola bilanciata con 26 pale radiali

BREAKTHROUGH FAN TECHNOLOGY

Top-of-the-line 26-blade performance fan


FUNZIONE TACHIMETRO

Visualizzazione costante ed istantanea della prestazione

TACHOMETER FUNCTION

Displays performance data continuously and instantaneously

CROSSTRAINING & FUNCTIONAL CARDIO



INCLUSO - INCLUDED

Air Diverter

Deflettore aria per AD-X
Air deflector for AD-X

SISTEMA DI CALIBRAZIONE

Risultati accurati, coerenti e confrontabili

CALIBRATION TECHNOLOGY

Accurate and consistent results from bike to bike

TRASMISSIONE A CINGHIA

Movimento fluido, silenzioso e piacevole

EFFICIENT BELT DRIVE

Smooth, comfortable and quiet motion





SCHWINN

AIR DYNE AD8

cod. SCH-AD8

VENTOLA BILANCIATA

Alte prestazioni, facile avviamento, pedalata fluida

BREAKTHROUGH FAN

High performances, easy start, smooth pedaling

COMFORT & USO

- Resistenza ad aria con infiniti livelli di regolazione
- Manubrio multi presa
- Regolazione verticale e orizzontale della sella

COMFORT & USE

- Wind resistance with unlimited levels of challenge
- Multi-position hand grips
- Vertical and horizontal seta adjustment



CROSSTRAINING & FUNCTIONAL CARDIO



INCLUSO - INCLUDED

Air Diverter

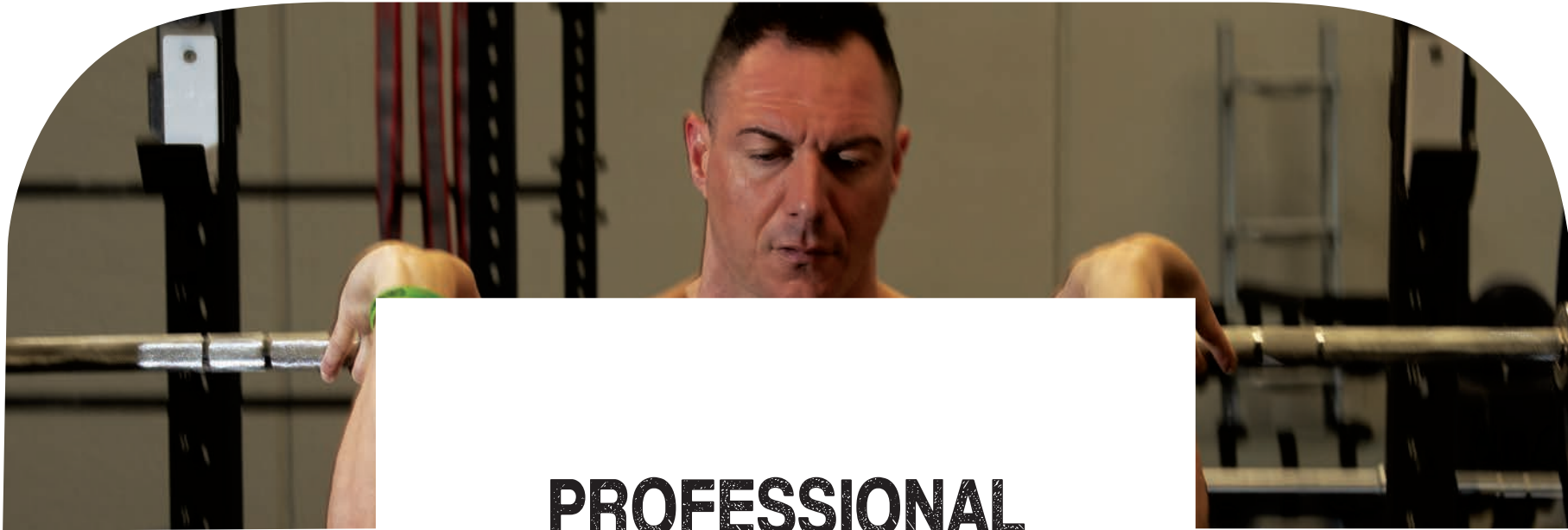
Deflettore aria per AD-8
Air deflector for AD-8

TRASMISSIONE A CINGHIA DRIVE SYSTEM


Efficiente trasmissione della potenza

BELT DRIVE SYSTEM

Efficient power drive



**PROFESSIONAL
POWERLIFTING
STATIONS**





NEW

WLX3600

POWER RACK

cod. WLX-3600

POWERLIFTING STATIONS

**TRALICCIO TRAZIONI
MULTIPRESA**

TRUSS WITH MULTIPLE HANDLES



STRUTTURA TUBOLARE

a sezione quadrata 75x75 mm - spessore 3 mm

SQUARED TUBING

75x75 mm - thickness 3 mm

ALTEZZA J-CUP

regolabile 450-1890 mm su 25 livelli
interasse 60 mm

J-CUP HEIGHT

adjustable on 25 levels (450-1890 mm)
distance 60 mm

J-CUP

Extra strong spessore 6 mm con protezione
UHMW (Ultra High Molecular Weight)

Extra strong - 6 mm thickness with UHMW
(Ultra High Molecular Weight) protection pads





NEW

WLX3400

HALF RACK

cod. WLX-3400

POWERLIFTING STATIONS

**TRALICCIO TRAZIONI
MULTIPRESA**

TRUSS WITH MULTIPLE HANDLES



**2 PORTA BILANCIERI
2 BARBELLS HOLDERS**

8 BARRE IN ACCIAIO

per fasce elastiche, per gli esercizi di trazione e push up, gli squat con il bilanciere.

8 STEEL BARS

suitable for elastic bands training, pulling and push up exercises, squats with barbell.

STRUTTURA TUBOLARE

a sezione quadrata 75x75 mm - spessore 3 mm

SQUARED TUBING

75x75 mm - thickness 3 mm



NEW

WLX3200

SQUAT STAND

cod. WLX-3200

STRUTTURA TUBOLARE

a sezione quadrata 60x60 mm - spessore 3 mm
e rettangolare 50x70 mm - spessore 3 mm

TUBING SECTION

square tubing 60x60 mm - thickness 3 mm
and rectangular tubing 50x70 mm - thickness 3 mm

ALTEZZA J-CUP / SAFETY SPOTTER ARM

regolabile 450-1890 mm su 25 livelli
interasse 60 mm

J-CUP / SAFETY SPOTTER ARM HEIGHT

adjustable on 25 levels (450-1890 mm)
distance 60 mm

6 BARRE IN ACCIAIO

per fasce elastiche, per gli esercizi di trazione e push up,
gli squat con il bilanciere.

6 STEEL BARS

suitable for elastic bands training, pulling and push up
exercises, squats with barbell.

POWERLIFTING STATIONS



J-CUP / SAFETY SPOTTER ARM

Extra strong spessore 8 mm con protezione
UHMW (Ultra High Molecular Weight)

Extra strong - 8 mm thickness with UHMW
(Ultra High Molecular Weight) protection pads



NEW

WLX3000

SUPPORTI SQUAT STAND
PORTABLE SQUAT RACK


cod. WLX-3000

POWERLIFTING STATIONS

J-CUP/SAFETY SPOTTER ARMS

Extra strong spessore 8 mm con protezione UHMW (Ultra High Molecular Weight)

Extra strong - 8 mm thickness with UHMW (Ultra High Molecular Weight) protection pads



ALTEZZA

J-CUP / SAFETY SPOTTER ARM

regolabile 450-1890 mm su 25 livelli
interasse 60 mm

J-CUP / SAFETY SPOTTER ARM HEIGHT

*adjustable on 25 levels (450-1890 mm)
distance 60 mm*

**4 RUOTE DI TRASPORTO
4 MOVING WHEELS**



**PROFESSIONAL
STRENGTH**





WLX 6500 MULTIPOWER

SMITH MACHINE

cod. WLX-B6500

Bilanciere guidato controbilanciato

tramite apposito sistema di contrappesi

Counterbalanced smith machine

with counterweights system



STRENGTH



cod. WLX-6500

Disponibile anche con finitura silver

Also available with silver finishing

GUIDE SCORRIMENTO BILANCIERE

in acciaio pieno ø 30 mm

STEEL SOLID BARBELL

sliding guides ø 30 mm

cuscinetti a sfera

HIGH PERFORMANCE LM30

HIGH PERFORMANCE ball bearings LM 30



WLX 6000 MULTIPOWER

SMITH MACHINE

cod. WLX-B6000

cuscinetti a sfera

HIGH PERFORMANCE LM30

HIGH PERFORMANCE ball bearings LM 30



STRENGTH



cod. WLX-6000

Disponibile anche con finitura silver
Also available with silver finishing

GUIDE SCORRIMENTO BILANCIERE

in acciaio pieno ø 30 mm

STEEL SOLID BARBELL

sliding guides ø 30 mm



CSX5000

DUAL PULLEY

cod. CSX-B5000

STRENGTH

SISTEMA DI CAVI

in acciaio intrecciati rivestiti in poliuretano.

Carico di rottura 2000 Kg

CABLES SYSTEM

steel woven cables with polyuretane coating.

Breaking strength 2000 Kg



SISTEMA DI CARRUCOLE E PULEGGE

con cuscinetti a sfera HIGH PERFORMANCE

PULLEYS SYSTEM

with HIGH PERFORMANCE ball bearings

PACCO PESI

2x100 Kg

WEIGHT STACKS

2x100 Kg



WBX4000

PRESSA GAMBE INCLINATA
ANGLED LEG PRESS

cod. WBX-B4000

schienale con inclinazione

REGOLABILE SU 3 POSIZIONI

*Backrest with 3-level
adjustable incline*

STRENGTH



cod. WBX-4000

Disponibile anche con finitura silver
Also available with silver finishing



CUSCINETTI A SFERA

HIGH PERFORMANCE LM35

HIGH PERFORMANCE LM35

ball bearings

PESO MASSIMO CARICABILE

350 Kg

MAX LOADABLE WEIGHT

350 Kg



WBX3800

PANCA INCLINATA OLYMPIC
OLYMPIC INCLINED BENCH

cod. WBX-B3800

SUPPORTI BILANCIERE CON PROTEZIONE UHMW

(Ultra High Molecular Weight)

BARBELL HOLDERS WITH UHMW

(Ultra High Molecular Weight)
protection pads

STRENGTH



cod. WBX-3800

Disponibile anche con finitura silver

Also available with silver finishing



pedana ampia e stabile

PER UN'ASSISTENZA SICURA

large and stable platform
for a safe assistance



WBX3600

PANCA DECLINATA OLYMPIC
OLYMPIC DECLINED BENCH

cod. WBX-B3600

SUPPORTI BILANCIERE CON PROTEZIONE UHMW
(Ultra High Molecular Weight)

BARBELL HOLDERS WITH UHMW
(Ultra High Molecular
Weight) protection pads

STRENGTH



cod. WBX-3600

Disponibile anche con finitura silver
Also available with silver finishing





WBX3400

PANCA PIANA OLYMPIC
OLYMPIC FLAT BENCH

cod. WBX-B3400

STRUTTURA TUBOLARE IN ACCIAIO RINFORZATO

a sezione ovale 100x50 mm - spessore 3 mm

OVAL HEAVY-DUTY STEEL TUBING

100x50 mm - thickness 3 mm

STRENGTH



cod. WBX-3400

Disponibile anche con finitura silver

Also available with silver finishing





WBX3200

PANCA ADDOMINALI REGOLABILE
ADJUSTABLE WEB BOARD

cod. WBX-B3200

CUSCINERIA

spessore 65 mm

CUSHIONS

thickness 65 mm

STRENGTH



cod. WBX-3200

Disponibile anche con finitura silver
Also available with silver finishing



ANTIGRAFFIO

Verniciatura doppia a polveri epossidiche

SCRATCHRESISTANT

Double heavy duty powder coating painting



WBX3000

PANCA CALF RAISE
CALF RAISE BENCH

cod. WBX-B3000

struttura

*TUBOLARE IN ACCIAIO RINFORZATO A SEZIONE OVALE
100X50 MM - SPESSORE 3 MM*

*Oval heavy-duty steel tubing
100x50 mm - thickness 3 mm*



STRENGTH



cod. WBX-3000

Disponibile anche con finitura silver
Also available with silver finishing



WBX2800

CHIN/DIP/LEG RAISE

cod. WBX-B2800



STRENGTH



cod. WBX-2800

Disponibile anche con finitura silver
Also available with silver finishing

STRUTTURA TUBOLARE IN ACCIAIO RINFORZATO

a sezione ovale 100x50 mm - spessore 3 mm

OVAL HEAVY-DUTY STEEL TUBING

100x50 mm - thickness 3 mm

ANTIGRAFFIO

Verniciatura doppia a polveri epossidiche

SCRATCHRESISTANT

Double heavy duty powder coating painting



WBX2600

PANCA LOMBARE
BACK EXTENSION

cod. WBX-B2600

MANIGLIA E RUOTE DI TRASPORTO

includ

CARRY HANDLE AND MOVING WHEELS

included

STRENGTH



cod. WBX-2600

Disponibile anche con finitura silver

Also available with silver finishing



ANTIGRAFFIO

Verniciatura doppia a polveri epossidiche

SCRATCHRESISTANT

Double heavy duty powder coating painting



WBX2400

PANCA SCOTT
SCOTT BENCH

cod. WBX-B2400

CUSCINERIA

spessore 65 mm

CUSHIONS

thickness 65 mm



STRENGTH



cod. WBX-2400

Disponibile anche con finitura silver
Also available with silver finishing

ANTIGRAFFIO

Verniciatura doppia a polveri epossidiche

SCRATCHRESISTANT

Double heavy duty powder coating painting



WBX2200

PANCA REGOLABILE
ADJUSTABLE BENCH

cod. WBX-B2200

struttura

*TUBOLARE IN ACCIAIO RINFORZATO A SEZIONE OVALE
100X50 MM- SPESSORE 3 MM*

*Oval heavy-duty steel tubing
100x50 mm - thickness 3 mm*



STRENGTH



cod. WBX-2200

Disponibile anche con finitura silver
Also available with silver finishing




MANIGLIA E RUOTE DI TRASPORTO

include

CARRY HANDLE AND MOVING WHEELS

included



WBX2000

PANCA PIANA
FLAT BENCH

cod. WBX-B2000

ANTIGRAFFIO

Verniciatura doppia a polveri epossidiche

SCRATCHRESISTANT

Double heavy duty powder coating painting



CUSCINERIA

spessore 65 mm

CUSHIONS

thickness 65 mm

STRENGTH




cod. WBX-2000

Disponibile anche con finitura silver

Available with silver finishing



**PROFESSIONAL
FREE WEIGHT**





NEW

FWX6200

HACK SQUAT

cod. FWX-6200

FREE WEIGHT

SISTEMA DI CUSCINETTI POWER GRADE
POWER GRADE BEARINGS



PIATTAFORMA CON INCLINAZIONE DI 20°
per un'attività muscolare intensa ed efficace
20° INCLINE FOOTPLATE
to maximize the muscle activity



NEW

FWX6000

LEG PRESS

cod. FWX-6000

FREE WEIGHT

SISTEMA DI CUSCINETTI POWER GRADE
POWER GRADE BEARINGS

PEDANA DI SPINTA DI GRANDI DIMENSIONI
struttura di collegamento a quadrilatero per un'ergonomia ottimale
LARGE FOOTPLATE
linkage system for an ideal ergonomics





NEW

FWX5800

CHEST PRESS

cod. FWX-5800

MOVIMENTO INDIPENDENTE DEI BRACCI

e angolo di spinta convergente per un'attività muscolare intensa e più efficace

INDEPENDENT MOVEMENT ARMS

and convergent trajectory maximize the muscle activity



MANIGLIE

ergonomiche in alluminio

*ALUMINIUM ERGONOMIC
handles*

SISTEMA DI REGOLAZIONE SEDILE ONE TOUCH
ONE TOUCH SADDLE ADJUSTMENT SYSTEM



NEW

FWX5600

PULL DOWN

cod. FWX-5600

FREE WEIGHT



MOVIMENTO INDIPENDENTE DEI BRACCI

e angolo di spinta divergente per un'attività muscolare intensa e più efficace

INDEPENDENT MOVEMENT ARMS

and divergent trajectory maximize the muscle activity

SISTEMA DI CUSCINETTI POWER GRADE
POWER GRADE BEARINGS

50r



NEW

FWX5400

SHOULDER PRESS

cod. FWX-5400

MOVIMENTO INDIPENDENTE DEI BRACCI

e angolo di spinta convergente per un'attività muscolare intensa e più efficace

INDEPENDENT MOVEMENT ARMS

and convergent trajectory maximize the muscle activity

FREE WEIGHT



BRACCI DI MOVIMENTO IN ACCIAIO RINFORZATO

a sezione circolare \varnothing 89 mm - spessore 3 mm

MOVEMENT ARMS MADE OF ROUND HEAVY-DUTY STEEL TUBING

\varnothing 89 mm - thickness 3 mm



NEW

FWX5200

ROW MACHINE

cod. FWX-5200

FREE WEIGHT

MOVIMENTO INDIPENDENTE DEI BRACCI

e angolo di spinta divergente per un'attività muscolare intensa e più efficace

INDIPENDENT MOVEMENT ARMS


and divergent trajectory maximize the muscle activity

MANIGLIE

ergonomiche in alluminio

ALUMINIUM ERGONOMIC
handles





NEW

FWX5000

LEG CURL

cod. FWX-5000

FREE WEIGHT

SISTEMA DI CUSCINETTI POWER GRADE
POWER GRADE BEARINGS



PEDANE SEMPLICI DA REGOLARE
per il massimo comfort d'allenamento
FOOTPLATES EASY TO ADJUST
for a more comfortable training



NEW

FWX4800

LEG EXTENSION

cod. FWX-4800

FREE WEIGHT

L'ANGOLO DI SPINTA E L'ERGONOMIA DEL DESIGN

ottimizzano la distribuzione del carico per un'attività muscolare intensa ed efficace

THE TRAJECTORY AND THE DESIGN ERGONOMIC

maximize the muscle activity



MANIGLIE
ergonomiche

ERGONOMIC
handles



NEW

FWX4600

GLUTEUS MACHINE

cod. FWX-4600

SISTEMA DI CUSCINETTI POWER GRADE
POWER GRADE BEARINGS


FREE WEIGHT



PEDANA DI SPINTA DI GRANDI DIMENSIONI
per un'ergonomia ottimale
LARGE FOOTPLATE
for an ideal ergonomics



**LIGHT COMMERCIAL
CARDIO**





TRX3000

TAPIS ROULANT
TREADMILL

cod. TRX-3000

LIGHT COMMERCIAL
CARDIO

App ready 2.0

Sistema Bluetooth intelligente integrato che consente di usufruire delle app più motivanti e divertenti. Trx App Gate include iConsole+ Training App compatibile con Kinomap App.

bluetooth intelligent system for Apps fully interaction. Trx App Gate includes iConsole+ Training App compatible with Kinomap App.



PIANO DI CORSA 600 X 1560 MM
su 6 elastomeri con sistema High Flex Deck
RUNNING BOARD 600 X 1560 MM
with 6 cushions High Flex Deck



ERX3500

ELLITTICA ERGOMETRO
ERGOMETER ELLIPTICAL

cod. ERX-3500

App ready

Sistema Bluetooth intelligente integrato che consente di usufruire delle app più motivanti e divertenti. Include iConsole+ App con mappe, itinerari, fitness plan e dati di allenamento. Compatibile con Kinomap fitness App

*bluetooth intelligent system for Apps fully interaction.
Includes iConsole+ App with maps and routes worldwide, fitness plan and workout record.
Compatible with Kinomap fitness App*

LIGHT COMMERCIAL CARDIO



DISPLAY LCD
white backlight
LCD DISPLAY
white backlight



CONSOLE
con inclinazione regolabile micrometrica
with micrometric adjustable incline

SISTEMA DI FRENAGGIO

Ergometro - magnetico ad induzione e regolazione elettronica dello sforzo su 32 livelli

BRAKING SYSTEM

Ergometer with induction magnetic braking system with 32-level electronic resistance adjuster



ERX3000

ELLITTICA ERGOMETRO
ERGOMETER ELLIPTICAL

cod. ERX-3000

App ready

Sistema Bluetooth intelligente integrato che consente di usufruire delle app più motivanti e divertenti. Include iConsole+ App con mappe, itinerari, fitness plan e dati di allenamento. Compatibile con Kinomap fitness App

*bluetooth intelligent system for Apps fully interaction.
Includes iConsole+ App with maps and routes worldwide, fitness plan and workout record.
Compatible with Kinomap fitness App*



LIGHT COMMERCIAL CARDIO

DISPLAY LCD
white backlight
LCD DISPLAY
white backlight



CONSOLE
con inclinazione regolabile micrometrica
with micrometric adjustable incline

SISTEMA DI FRENAGGIO

Ergometro - magnetico ad induzione e regolazione elettronica dello sforzo su 32 livelli

BRAKING SYSTEM

Ergometer with induction magnetic braking system with 32-level electronic resistance adjuster



BRXR3000

RECUMBENT ERGOMETRO
ERGOMETER RECUMBENT

cod. BRX-R3000

LIGHT COMMERCIAL
CARDIO

App ready

Sistema Bluetooth intelligente integrato che consente di usufruire delle app più motivanti e divertenti. Include iConsole+ App con mappe, itinerari, fitness plan e dati di allenamento. Compatibile con Kinomap fitness App

*bluetooth intelligent system for Apps fully interaction.
Includes iConsole+ App with maps and routes worldwide, fitness plan and workout record. Compatible with Kinomap fitness App*



DISPLAY LCD
white backlight

LCD DISPLAY
white backlight



CONSOLE
con inclinazione regolabile micrometrica
with micrometric adjustable incline

SCHIENALE CON INCLINAZIONE REGOLABILE
per una posizione di allenamento ottimale e confortevole

LARGE BACKREST WITH INCLINE ADJUSTMENT
for a comfortable training position



BRX3000

BIKE ERGOMETRO
ERGOMETER BIKE

cod. BRX-3000

App ready

Sistema Bluetooth intelligente integrato che consente di usufruire delle app più motivanti e divertenti. Include iConsole+ App con mappe, itinerari, fitness plan e dati di allenamento. Compatibile con Kinomap fitness App

bluetooth intelligent system for Apps fully interaction. Includes iConsole+ App with maps and routes worldwide, fitness plan and workout record. Compatible with Kinomap fitness App

LIGHT COMMERCIAL CARDIO

DISPLAY LCD

white backlight

LCD DISPLAY

white backlight



CONSOLE

con inclinazione regolabile micrometrica
with micrometric adjustable incline

SISTEMA DI FRENAGGIO

Ergometro - magnetico ad induzione e regolazione elettronica dello sforzo su 32 livelli

BRAKING SYSTEM

Ergometer with induction magnetic braking system with 32-level electronic resistance adjuster



SRX3500

SPEED BIKE

cod. SRX-3500

App ready

Sistema Bluetooth intelligente integrato che consente di usufruire delle app più motivanti e divertenti. Include iConsole+ App con mappe, itinerari, fitness plan e dati di allenamento.

Compatibile con Kinomap fitness App

bluetooth intelligent system for Apps fully interaction.

Includes iConsole+ App with maps and routes worldwide, fitness plan and workout record. Compatible with Kinomap fitness App

LIGHT COMMERCIAL
CARDIO



LCD DISPLAY
retro illuminato multicolor

LCD DISPLAY
multicolor

MASSA VOLANICA

peso 24 kg (bilanciato)

FLYWHEEL SYSTEM

24 kg (CNC-balanced)

SISTEMA DI FRENAGGIO

magnetico con regolazione elettronica dello sforzo su 32 livelli

BRAKING SYSTEM

magnetic with 32-level electronic resistance adjuster



RWX3000

VOGATORE AD ACQUA
WATER ROWER


cod. RWX-3000

LIGHT COMMERCIAL
CARDIO

SISTEMA DI RESISTENZA
idraulico progettato per simulare la dinamica
di una barca in movimento sull'acqua
RESISTANCE SYSTEM
*hidraulic studied to simulate the dynamic of
a boat moving onto the water*



REGOLAZIONE DELLO SFORZO
su 6 livelli dipendente dal livello dell'acqua
RESISTANCE ADJUSTMENT
on 6-level depending on the water level



**LIGHT COMMERCIAL
STRENGTH**





CSX3000

DUAL PULLEY

cod. CSX-3000

SISTEMA DI CARRUCOLE E PULEGGE

con cuscinetti a sfera HIGH PERFORMANCE

PULLEYS SYSTEM

with HIGH PERFORMANCE ball bearings

PACCO PESI

2x80 Kg

WEIGHT STACKS

2x80 Kg

LIGHT COMMERCIAL
STRENGTH



SISTEMA DI CAVI

in acciaio intrecciati rivestiti in poliuretano.

Carico di rottura 2000 Kg

CABLES SYSTEM

steel woven cables with polyuretane coating.

Breaking strength 2000 Kg



PRX 3500

POLIERCOLINA DUAL CROSS CABLE
DUAL PULLEY

cod. PRX-3500

SISTEMA DI CARRUCOLE
in alluminio anodizzato montate su
cuscinetti a sfera HIGH PERFORMANCE

ALUMINIUM PULLEYS
with ball bearings HIGH PERFORMANCE

CARTER DI PROTEZIONE
integrale con superficie a specchio

FULL PROTECTION CAGE
with mirror surface

PACCO PESI
in acciaio 2x50kg
STEEL WEIGHT STACK
2x50kg

LIGHT COMMERCIAL
STRENGTH



SUPER SLIM
16,5 di profondità
16,5 cm deep

FACILE DA MONTARE E FISSARE AL MURO
EASY ASSEMBLING AND WALL MOUNTING



PRX 3000

POLIERCOLINA SINGLE CROSS CABLE
SINGLE PULLEY

cod. PRX-3000

SISTEMA DI CARRUCOLE

in alluminio anodizzato montate su
cuscinetti a sfera HIGH PERFORMANCE

-ALUMINIUM PULLEYS

with ball bearings HIGH PERFORMANCE

CARTER DI PROTEZIONE

integrale con superficie a specchio

FULL PROTECTION CAGE

with mirror surface

PACCO PESI

in acciaio 50kg

STEEL WEIGHT STACK

50kg

LIGHT COMMERCIAL
STRENGTH



SUPER SLIM

16,5 di profondità
16,5 cm deep

FACILE DA MONTARE E FISSARE AL MURO
EASY ASSEMBLING AND WALL MOUNTING



MSX3000

MULTIFUNZIONE
WEIGHTLIFTING STATION

cod. MSX-3000

SISTEMA DI CARRUCOLE E PULEGGE

con cuscinetti a sfera HIGH PERFORMANCE

PULLEYS SYSTEM

with HIGH PERFORMANCE ball bearings

leg press MSX3000



OPTIONAL

Dimensioni prodotto: 1355 x 1881 x 1220 mm

Peso del prodotto 95 Kg

Set up size: 1355 x 1881 x 1220 mm

Weight 95 Kg

LIGHT COMMERCIAL STRENGTH

DOPPIA FUNZIONE BUTTERFLY

butterfly e vogata

DUAL FUNCTION BUTTERFLY

butterfly and row



BRACCIA CON CAVO LIBERO

regolabili su 7 posizioni

FLY ARMS

7-level adjustable

TAPIS ROULANT - TREADMILLS

	TRX9500	TRX9000	TRX8500	TRX3000	TRX POWER MAG	TRX SPEED CROSS	TRX FORCE CROSS	RACE CROSS
Utilizzo	professionale	professionale	professionale	semi professionale	professionale	professionale	professionale	professionale
Categoria	tapis roulant motorizzato	tapis roulant motorizzato	tapis roulant motorizzato	tapis roulant motorizzato	tapis roulant magnetico	tapis roulant con piano di corsa curvo	tapis roulant con piano di corsa curvo	tapis roulant con piano di corsa curvo
Motore	6/9 (Peak) HP AC	6/8 (Peak) HP AC	5/7 (Peak) HP AC	4,5/7 (Peak) HP AC	-	-	-	-
Velocità	0.8-25 km/h-incremento 0.1km/h	0.5-24 km/h-incremento 0.1km/h	1-22 km/h-incremento 0.1km/h	1-22 km/h-incremento 0.1km/h	-	-	-	-
Massa volante	-	-	-	-	20 kg con doppio volano	-	-	-
Sistema di frenaggio	-	-	-	-	magnetico su 8 posizioni	magnetico ad induzione. Regolazione elettronica dello sforzo su 12 livelli	-	-
Sistema di alimentazione	rete elettrica	rete elettrica	rete elettrica	rete elettrica	-	autoalimentato tramite generatore elettrico integrato	-	-
Inclinazione	-2%/18% su 21 livelli	19% su 20 livelli	15% su 15 livelli	13% su 15 livelli	manuale su 3 livelli	-	-	-
Piano di corsa	600 x 1600 mm - nastro Siegling	560 x 1600 mm - nastro Siegling	580x1560 mm - nastro Siegling	600 x 1560 mm	460x1250 mm	480 x 1600 mm. Scorrimento su cuscinetti a sfera	450 x 1620 mm. Scorrimento su cuscinetti a sfera	450x1620 mm. Scorrimento su cuscinetti a sfera
Peso max utilizzatore	180 kg	180 kg	160 kg	160 kg	180 kg	150 kg	170 kg	180 Kg
Console	3 display LED retro-illuminati white backlight	7 display LED retro-illuminati blue backlight + 1 display con diagramma	6 display LED retro-illuminati white backlight + 1 display con diagramma	7 display LED retro-illuminati verde backlight + 1 display con diagramma	LCD display	display LCD retro-illuminato blue backlight	9 display LCD	9 display LCD
Rilevazione cardio	hand pulse. Ricevitore wireless per fascia cardio integrato	hand pulse. Ricevitore wireless per fascia cardio integrato	hand pulse. Ricevitore wireless per fascia cardio integrato	hand pulse. Ricevitore wireless per fascia cardio integrato	ricevitore wireless per fascia cardio integrato	hand pulse. Ricevitore wireless per fascia cardio integrato	ricevitore wireless per fascia cardio integrato	ricevitore wireless per fascia cardio integrato. Fascia cardio inclusa
Programmi	4 presetati, 3 user, HRC	1 libero, 8 presetati, 5 user, HRC	1 libero, 36 presetati, 3 user, HRC	16 presetati, 3 user, body fat test, HRC	-	36 presetati	interval 20-10, interval 10-20, interval custom, target time, target distance, target calorie, target HR	interval 20-10, interval 10-20, interval custom, target time, target distance, target calorie, target HR
Informazioni console	velocità, inclinazione, tempo, distanza, calorie, pulsazioni, step	velocità, pulsazioni, distanza, tempo, inclinazione, calorie, temperatura, step	velocità, pulsazioni, distanza, tempo, inclinazione, calorie	pulsazioni, distanza, tempo, inclinazione, velocità, calorie, programma in uso, lap 400 metri	tempo, distanza, velocità, recovery, pulsazioni, calorie	tempo, distanza, velocità, calorie, pulsazioni, recovery	tempo, distanza, velocità, calorie, pulsazioni, Watt, pace	tempo, distanza, velocità, calorie, pulsazioni, Watt, pace
Dotazioni	casse acustiche, Bluetooth e ingresso USB per ricarica dispositivi. Supporto per smartphone/tablet. Rilevamento di sicurezza ad infrarossi: segnalazione visiva e acustica superamento della zona di sicurezza (>1.0 m)	ingresso per lettore MP3 e casse acustiche - ingresso USB	ingresso per lettore MP3 e casse acustiche - ingresso USB	ingresso per lettore MP3 e casse acustiche. APP READY 2.0 - Ingresso USB per TRX APP GATE (optional). Sistema Bluetooth intelligente integrato che include iConsole+ Training App. Compatible con Kinomap fitness App (abbonamento non incluso). Supporto per smartphone/tablet.	porta borraccia	porta borraccia	porta borraccia	porta borraccia
Dimensione prodotto	2217x982x1523 mm	2160x930x1720 mm	2050x920x1630 mm	2080x850x1520 mm	1400x765x1445 mm	1870x935x1660 mm	1695 x 850 x 1425 mm	1800x890x1420 mm
Peso	220 kg	220 kg	205 Kg	155 Kg	75 Kg	180 kg	158 kg	155 kg
	TRX9500	TRX9000	TRX8500	TRX3000	TRX POWER MAG	TRX SPEED CROSS	TRX FORCE CROSS	RACE CROSS
Use	commercial	commercial	commercial	light commercial	commercial	commercial	commercial	commercial
Category	motorized treadmill	motorized treadmill	motorized treadmill	motorized treadmill	magnetic treadmill	treadmill with curved running board	treadmill with curved running board	treadmill with curved running board
Motor	6/9 (Peak) HP AC	6/8 (Peak) HP AC	5/7 (Peak) HP AC	4,5/7 (Peak) HP AC	-	-	-	-
Speed	0.8-25 km/h-0.1km/h increasing	0.5-24 km/h-0.1km/h increasing	1-22 km/h-0.1km/h increasing	1-22 km/h- 0.1km/h increasing	-	-	-	-
Flywheel system	-	-	-	-	20 kg con doppio volano	-	-	-
Braking system	-	-	-	-	magnetic with 8-level resistance adjuster	induction magnetic system with 12-level motorized resistance adjuster	-	-
Power system	electrical supply	electrical supply	electrical supply	electrical supply	-	self generating power	-	-
Incline	-2%/18% with 21-level	19% with 20-level	15% with 15-level	13% with 15-level	manual with 3-level adjuster	-	-	-
Running surface	600 x 1600 mm - Siegling belt	560 x 1600 mm - Siegling belt	580x1560 mm - Siegling belt	600 x 1560 mm	460x1250 mm	480 x 1600 mm. Sliding on ball bearings	450 x 1620 mm. Sliding on ball bearing	450 x 1620 mm. Sliding on ball bearing
Max user weight	180 kg	180 kg	160 kg	160 kg	180 kg	150 kg	170 kg	180 Kg
Console	3 displays LED white backlight	7 displays LED blue backlight + 1 display with diagram	6 displays LED white backlight + 1 display with diagram	7 displays LED green backlight + 1 display with diagram	LCD display	LCD display blue backlight	9 LCD displays	9 LCD displays
Haert rate	hand pulse sensors integrated into hand grips. Built-in wireless pulse receiver	hand pulse sensors integrated into hand grips. Built-in wireless pulse receiver	hand pulse sensors integrated into hand grips. Built-in wireless pulse receiver	hand pulse sensors integrated into hand grips. Built-in wireless pulse receiver	built-in wireless pulse receiver	hand pulse sensors integrated into hand grips. Built-in wireless pulse receiver	built-in wireless pulse receiver	built-in wireless pulse receiver. Chest belt included
Programs	4 pre-set , 3 user, HRC	1 manual, 8 pre-set, 5 user, HRC	1 manual, 36 pre-set, 3 user, HRC	16 pre-set, 3 user, body fat test, HRC	-	36 pre-set	interval 20-10, interval 10-20, interval custom, target time, target distance, target calorie, target HR	interval 20-10, interval 10-20, interval custom, target time, target distance, target calorie, target HR
Functions	speed, incline, time, distance, calories, pulse, step	speed, incline, time, distance, calories, pulse, temperature, step	speed, incline, time, distance, calories, pulse	speed, incline, time, distance, calories, pulse, current working program, lap 400 meters	time, distance, speed, recovery, pulse, calories	time, distance, speed, calories, pulse, recovery	time, distance, speed, calories, pulse, Watt, pace	time, distance, speed, calories, pulse, Watt, pace
Equipment	loudspeakers, Bluetooth and USB door for devices charging. Smartphone/tablet holder. Infrared security detection: visual and sound alert for exceeding safe zone (>1.0 m)	audio input for MP3 player and loudspeakers - USB door	audio input for MP3 player and loudspeakers - USB door	audio input for MP3 player and loudspeakers. APP READY 2.0 - USB door for TRX APP GATE (optional). Updated Bluetooth intelligent system which includes iConsole+ Training App. Compatible with Kinomap fitness App (subscription not included). Smartphone/tablet holder	bottle holder	bottle holder	bottle holder	bottle holder
Set up size	2217x982x1523 mm	2160x930x1720 mm	2050x920x1630 mm	2080x850x1520 mm	1400x765x1445 mm	1870x935x1660 mm	1695 x 850 x 1425 mm	1800x890x1420 mm
Weight	220 kg	220 kg	205 Kg	155 Kg	75 Kg	180 kg	158 kg	155 kg

	ELLIPTICHE				RECUMBENT			BIKE		
	ERX9500	ERX9000	ERX3500	ERX3000	BRX R9500	BRX R9000	BRX R3000	BRX 9500	BRX9000	BRX3000
Utilizzo	professionale	professionale	semi professionale	semi professionale	professionale	professionale	semi professionale	professionale	professionale	semi professionale
Sistema di frenaggio	ergometro con sistema di frenaggio magnetico ad induzione	ergometro con sistema di frenaggio magnetico ad induzione	ergometro con sistema di frenaggio magnetico ad induzione	ergometro con sistema di frenaggio magnetico ad induzione	ergometro con sistema di frenaggio magnetico ad induzione	ergometro con sistema di frenaggio magnetico ad induzione	ergometro con sistema di frenaggio magnetico ad induzione	ergometro con sistema di frenaggio magnetico ad induzione	ergometro con sistema di frenaggio magnetico ad induzione	ergometro con sistema di frenaggio magnetico ad induzione
Sistema di alimentazione	autoalimentato tramite generatore integrato	autoalimentato tramite generatore integrato	rete elettrica	rete elettrica	autoalimentato tramite generatore integrato	autoalimentato tramite generatore integrato	rete elettrica	autoalimentato tramite generatore integrato	autoalimentato tramite generatore integrato	rete elettrica
Regolazione sforzo	elettronica su 32 livelli	elettronica su 32 livelli	elettronica su 32 livelli	elettronica su 32 livelli	elettronica su 32 livelli	elettronica su 32 livelli	elettronica su 32 livelli	elettronica su 32 livelli	elettronica su 32 livelli	elettronica su 32 livelli
Sistema di trasmissione	-	-	-	-	-	-	-	-	-	-
Livelli di difficoltà	-	-	-	-	-	-	-	-	-	-
Velocità	-	-	-	-	-	-	-	-	-	-
Peso max utilizzatore	180 Kg	180 Kg	160 kg	160 kg	180 Kg	180 Kg	160 kg	180 Kg	180 Kg	160 kg
Console	3 display a LED bianco + 1 display con grafico a LED bianco	6 display a LED red + 1 display con grafico a LED green	display LCD - white backlight . Inclinazione regolabile micrometrica	display LCD - white backlight . Inclinazione regolabile micrometrica	3 display a LED bianco + 1 display con grafico a LED bianco	6 display a LED red + 1 display con grafico a LED green	display LCD - white backlight . Inclinazione regolabile micrometrica	3 display a LED bianco + 1 display con grafico a LED bianco	6 display a LED red + 1 display con grafico a LED green	display LCD - white backlight . Inclinazione regolabile micrometrica
Rilevazione cardio	hand pulse. Ricevitore wireless per fascia cardio integrato	hand pulse. Ricevitore wireless per fascia cardio integrato	hand pulse. Ricevitore wireless per fascia cardio integrato	hand pulse. Ricevitore wireless per fascia cardio integrato	hand pulse. Ricevitore wireless per fascia cardio integrato	hand pulse. Ricevitore wireless per fascia cardio integrato	hand pulse. Ricevitore wireless per fascia cardio integrato	hand pulse. Ricevitore wireless per fascia cardio integrato	hand pulse. Ricevitore wireless per fascia cardio integrato	hand pulse. Ricevitore wireless per fascia cardio integrato
Programmi	1 libero, 12 predefiniti, 4 user, 1 HRC, Watt, Recovery, Body fat tester	1 libero, 12 predefiniti, 4 user, HRC, Watt	1 libero, 12 predefiniti, recovery, race, 4 user, 4 HRC, Watt	1 libero, 12 predefiniti, recovery, race, 4 user, 4 HRC, Watt	1 libero, 12 predefiniti, 4 user, 1 HRC, Watt, Recovery, Body fat tester	1 libero, 12 predefiniti, 4 user, HRC, Watt	1 libero, 12 predefiniti, recovery, race, 4 user, 4 HRC, Watt	1 libero, 12 predefiniti, 4 user, 1 HRC, Watt, Recovery, Body fat tester	1 libero, 12 predefiniti, 4 user, HRC, Watt	1 libero, 12 predefiniti, recovery, race, 4 user, 4 HRC, Watt
Informazioni console	tempo, velocità, distanza, calorie, pulsazioni, RPM, Watt	tempo, velocità, distanza, calorie, pulsazioni, RPM, Watt	tempo, velocità, distanza, calorie, pulsazioni, RPM, programma in uso	tempo, velocità, distanza, calorie, pulsazioni, RPM, programma in uso	tempo, velocità, distanza, calorie, pulsazioni, RPM, Watt	tempo, velocità, distanza, calorie, pulsazioni, RPM, Watt	tempo, velocità, distanza, calorie, pulsazioni, RPM, programma in uso	tempo, velocità, distanza, calorie, pulsazioni, RPM, Watt	tempo, velocità, distanza, calorie, pulsazioni, RPM, Watt	tempo, velocità, distanza, calorie, pulsazioni, RPM, programma in uso
Dotazioni	-	-	App Ready: sistema Bluetooth intelligente integrato che include iConsole+ App. Compatibile con Kinomap fitness App (abbonamento non incluso). Supporto per smartphone e tablet	App Ready: sistema Bluetooth intelligente integrato che include iConsole+ App. Compatibile con Kinomap fitness App (abbonamento non incluso). Supporto per smartphone e tablet	-	-	App Ready: sistema Bluetooth intelligente integrato che include iConsole+ App. Compatibile con Kinomap fitness App (abbonamento non incluso). Supporto per smartphone e tablet	accesso facilitato	-	App Ready: sistema Bluetooth intelligente integrato che include iConsole+ App. Compatibile con Kinomap fitness App (abbonamento non incluso). Supporto per smartphone e tablet
Gradini	-	-	-	-	-	-	-	-	-	-
Manubrio	-	-	-	-	-	-	-	multipresa con appoggio ergonomico per avambracci	multipresa con appoggio ergonomico per avambracci	-
Sedile	-	-	-	-	regolazione orizzontale. Ampio schienale avvolgente per una posizione di allenamento ottimale e confortevole	regolazione orizzontale. Ampio schienale avvolgente per una posizione di allenamento ottimale e confortevole	regolazione orizzontale. Ampio schienale avvolgente con inclinazione regolabile per una posizione di allenamento ottimale e confortevole	EASY FIT SYSTEM sella con regolazione micrometrica orizzontale e verticale. Dotata di dispositivo di sgancio rapido per una regolazione verticale più efficiente e confortevole	ampia e confortevole con regolazione verticale e orizzontale	ampia e confortevole con regolazione verticale e orizzontale
Lunghezza passo	560 mm	510 mm	510 mm	400 mm	-	-	-	-	-	-
Pedali/Poggiapiedi	extra large per una posizione di allenamento ottimale e confortevole	extra large per una posizione di allenamento ottimale e confortevole	extra large per una posizione di allenamento ottimale e confortevole	regolabile su 3 posizioni. Extra large per una posizione di allenamento ottimale e confortevole	extra large ed ergonomici per un comfort ottimale	extra large ed ergonomici per un comfort ottimale	extra large ed ergonomici per un comfort ottimale	extra large ed ergonomici per un comfort ottimale	extra large ed ergonomici per un comfort ottimale	extra large ed ergonomici per un comfort ottimale
Dimensione prodotto	2320x950x1720 mm	2020x640x1820 mm	1760x700x1730 mm	1450x640x1700 mm	1725x750x1220 mm	1620x590x1300 mm	1730x670x1120 mm	1220x610x1540 mm	1100x590x1480 mm	960x560x1430 mm
Peso	115 Kg	173 kg	89 kg	65 kg	85 Kg	88 kg	64 kg	68 Kg	70 kg	58 kg

	ELLIPTICAL				RECURBENT			BIKE		
	ERX9500	ERX9000	ERX3500	ERX3000	BRX R9500	BRX R9000	BRX R3000	BRX9500	BRX9000	BRX3000
Use	commercial	commercial	light commercial	light commercial	commercial	commercial	light commercial	commercial	commercial	light commercial
Braking system	ergometer with induction magnetic braking system	ergometer with induction magnetic braking system	ergometer with induction magnetic braking system	ergometer with induction magnetic braking system	ergometer with induction magnetic braking system	ergometer with induction magnetic braking system	ergometer with induction magnetic braking system	ergometer with induction magnetic braking system	ergometer with induction magnetic braking system	ergometer with induction magnetic braking system
Power system	self generating power	self generating power	electrical supply	electrical supply	self generating power	self generating power	electrical supply	self generating power	self generating power	electrical supply
Resistance adjustment	32-level motorized	32-level motorized	32-level motorized	32-level motorized	32-level motorized	32-level motorized	32-level motorized	32-level motorized	32-level motorized	32-level motorized
Drive train	-	-	-	-	-	-	-	-	-	-
Difficulty levels	-	-	-	-	-	-	-	-	-	-
Speed	-	-	-	-	-	-	-	-	-	-
Max user weight	180 Kg	180 Kg	160 kg	160 kg	180 Kg	180 Kg	160 kg	180 Kg	180 Kg	160 kg
Console	3 white LED displays + 1 white LED display with diagram	6 red LED displays + 1 green LED display with diagram	LCD display - white backlight. Micrometric adjustable incline	LCD display - white backlight. Micrometric adjustable incline	3 white LED displays + 1 white LED display with diagram	6 red LED displays + 1 green LED display with diagram	LCD display - white backlight. Micrometric adjustable incline	3 white LED displays + 1 white LED display with diagram	6 red LED displays + 1 green LED display with diagram	LCD display - white backlight. Micrometric adjustable incline
Heart rate	hand pulse sensors integrated into hand grips. Built-in wireless pulse receiver	hand pulse sensors integrated into hand grips. Built-in wireless pulse receiver	hand pulse sensors integrated into hand grips. Built-in wireless pulse receiver	hand pulse sensors integrated into hand grips. Built-in wireless pulse receiver	hand pulse sensors integrated into hand grips. Built-in wireless pulse receiver	hand pulse sensors integrated into hand grips. Built-in wireless Polar pulse receiver	hand pulse sensors integrated into hand grips. Built-in wireless pulse receiver	hand pulse sensors integrated into hand grips. Built-in wireless pulse receiver	hand pulse sensors integrated into hand grips. Built-in wireless Polar pulse receiver	hand pulse sensors integrated into hand grips. Built-in wireless pulse receiver
Programs	1 manual, 12 pre-set, 4 user, 1 HRC, Watt, Recovery, Body fat tester	1 manual, 12 pre-set, 4 user, HRC, Watt	1 manual, 12 pre-set, recovery, race, 4 user, 4 HRC, Watt	1 manual, 12 pre-set, recovery, race, 4 user, 4 HRC, Watt	1 manual, 12 pre-set, 4 user, 1 HRC, Watt, Recovery, Body fat tester	1 manual, 12 pre-set, 4 user, HRC, Watt	1 manual, 12 pre-set, recovery, race, 4 user, 4 HRC, Watt	1 manual, 12 pre-set, 4 user, 1 HRC, Watt, Recovery, Body fat tester	1 manual, 12 pre-set, 4 user, HRC, Watt	1 manual, 12 pre-set, recovery, race, 4 user, 4 HRC, Watt
Functions	time, speed, distance, calories, pulse, RPM, Watt	time, speed, distance, calories, pulse, RPM, Watt	time, speed, distance, calories, pulse, RPM, Watt current working program	time, speed, distance, calories, pulse, RPM, Watt current working program	time, speed, distance, calories, pulse, RPM, Watt	time, speed, distance, calories, pulse, RPM, Watt	time, speed, distance, calories, pulse, RPM, Watt current working program	time, speed, distance, calories, pulse, RPM, Watt	time, speed, distance, calories, pulse, RPM, Watt	time, speed, distance, calories, pulse, RPM, Watt current working program
Equipment	-	-	App Ready: Built-in Bluetooth intelligent system which includes iConsole+ App. Compatible with Kinomap fitness App (subscription not included). Smartphone/tablet holder	App Ready: Built-in Bluetooth intelligent system which includes iConsole+ App. Compatible with Kinomap fitness App (subscription not included). Smartphone/tablet holder	-	-	App Ready: Built-in Bluetooth intelligent system which includes iConsole+ App. Compatible with Kinomap fitness App (subscription not included). Smartphone/tablet holder	easy access	-	App Ready: Built-in Bluetooth intelligent system which includes iConsole+ App. Compatible with Kinomap fitness App (subscription not included). Smartphone/tablet holder
Steps	-	-	-	-	-	-	-	-	-	-
Handlebar	-	-	-	-	-	-	-	multiple handles with ergonomic supports	multiple handles with ergonomic supports	-
Seat	-	-	-	-	horizontal seat adjustment with ergonomic backrest for a comfortable training position	horizontal seat adjustment with ergonomic backrest for a comfortable training position	horizontal seat adjustment. Ergonomic backrest with adjustable incline for a comfortable training position	seat with horizontal and vertical micrometric adjustment. Equipped with quick release system for a more efficient and comfortable vertical adjustment	vertical and horizontal adjustment for a comfortable training position	vertical and horizontal adjustment for a comfortable training position
Stride length	560 mm	510 mm	510 mm	400 mm	-	-	-	-	-	-
Pedals/Platforms	extra large for a comfortable training position	extra large for a comfortable training position	extra large for a comfortable training position	3-level adjustment. Extra large for a comfortable training position	extra large and ergonomic for a great comfort	extra large and ergonomic for a great comfort	extra large and ergonomic for a great comfort	extra large and ergonomic for a great comfort	extra large and ergonomic for a great comfort	extra large and ergonomic for a great comfort
Set-up size	2320x950x1720 mm	2020x640x1820 mm	1760x700x1730 mm	1450x640x1700 mm	1725x750x1220 mm	1620x590x1300 mm	1730x670x1120 mm	1220x610x1540 mm	1100x590x1480 mm	960x560x1430 mm
Weight	115 Kg	173 kg	89 kg	65 kg	85 Kg	88 kg	64 kg	68 Kg	70 kg	58 kg

	INDOOR CYCLE	SPEED BIKE	STAIR CLIMBER	
	SRX7500	SRX3500	CLX9000	CLX8500
Utilizzo	professionale	semi professionale	professionale	professionale
Sistema di frenaggio	a tampone con feltri. Dotato di leva di sicurezza per il bloccaggio rapido del volano	magnetico	-	-
Sistema di alimentazione	-	rete elettrica	rete elettrica	rete elettrica
Regolazione sforzo	-	elettronica su 32 livelli	-	-
Sistema di trasmissione	a cinghia	a cinghia con scatto libero	combinato a catene e cinghia sincrona	combinato a catene e cinghia sincrona
Livelli di difficoltà	-	-	20	15
Velocità	-	-	30-172 steps/m	24-164 steps/m
Peso max utilizzatore	140 kg	150 kg	180 kg	150 kg
Console	optional	Display LCD retro illuminato multicolor	6 display a LED green	3 display a LED rosso + 1 display con grafico a LED rosso
Rilevazione cardio	optional	Ricevitore wireless integrato e fascia cardio inclusa	hand pulse	hand pulse
Programmi	-	12 presetati, 4 HRC, Watt (max 500 Watt) tempo, velocità, pulsazioni, distanza, calorie, odometro, RPM	warm up, training, challenge, fat burn, rolling hills, interval	BIM, time count, distance count, calories count, pulse
Informazioni console	tempo, velocità, calorie, pulsazioni, RPM,	tempo, velocità, distanza, calorie, pulsazioni, RPM, odometro	distanza, pulsazioni, step/min, piani tot (1 piano=25 gradini), calorie, cal/h, Watt, tempo, tempo residuo, tempo total prog, velocità, velocità media	tempo, piani tot, pulse, calories, step
Dotazioni	-	App Ready: sistema Bluetooth intelligente integrato che include iConsole+ App. Compatibile con Kinomap fitness App (abbonamento non incluso). Supporto per smartphone e tablet	ventilatore, tasto d'arresto di emergenza.	supporto per smartphone e tablet, porta borraccia, sensore arresto d'emergenza
Gradini	-	-	numero minimo gradini disponibili: 3 Altezza 1° gradino da pedana: 370 mm Larghezza/profondità/altezza: 550/278/205 mm	numero minimo gradini disponibili: 3 Altezza da terra 1° gradino: 530 mm. Altezza da terra pedane di ausilio alla salita: 280 mm. Larghezza/profondità/altezza: 555/235/205 mm
Manubrio	-	regolazione verticale e orizzontale micrometrica	maniglione multiuso	-
Sedile	racing con regolazione verticale e orizzontale micrometrica	racing con regolazione verticale e orizzontale micrometrica	-	-
Lunghezza passo	-	-	-	-
Pedali/Poggiapiedi	a sgancio rapido SPD	a sgancio rapido SPD	-	-
Dimensione prodotto	1070x540x1030 mm	1270x560x1240 mm	1600x970x2230 mm	1450x880x2140 mm
Peso	65 kg	58 kg	228 kg	190 kg

	INDOOR CYCLE	SPEED BIKE	STAIR CLIMBER	
	SRX7500	SRX3500	CLX9000	CLX8500
Use	commercial	light commercial	commercial	commercial
Braking system	long life felt pad. Brake button for emergency stop	magnetic	-	-
Power system	-	electrical supply	electrical supply	electrical supply
Resistance adjustment	-	32-level motorized	-	-
Drive train	belt drive system	belt drive system - one way bearing	synchronized chain and belt drive system	synchronized chain and belt drive system
Difficulty levels	-	-	20	15
Speed	-	-	30-172 steps/m	24-164 steps/m
Max user weight	140 kg	150 kg	180 kg	150 kg
Console	optional	multicolor LCD display	6 green LED displays	3 red LED displays + 1 red LED display with diagram
Heart rate	optional	built-in wireless pulse receiver. Chest belt included	hand pulse	hand pulse
Programs	-	12 pre-set, 4 HRC, Watt (max 500 Watt) time, speed, pulse, distance, calories, odometer, RPM	warm up, training, challenge, fat burn, rolling hills, interval	BIM, time count, distance count, calories count, pulse
Functions	time, speed, calories, pulse, RPM	time, speed, distance, calories, pulse, RPM, odometer	distance, pulse, step/min, tot floors (1 floor=25 steps), calories, cal/h, Watt, time, remaining time, total prog time, speed, average speed	time, tot floors, pulse, calories, step
Equipment	-	App Ready: Built-in Bluetooth intelligent system which includes iConsole+ App. Compatible with Kinomap fitness App (subscription not included). Smartphone/tablet holder	fan, emergency stop button. Sweat proof design	smartphone/tablet holder, bottle holder, emergency stop sensor
Steps	-	-	minimum numbers of steps available: 3 Height of first step from the platform: 370 mm Length/width/height: 550/278/205 mm	minimum numbers of steps available: 3 Height of the first step from the floor: 530 mm. Height of easy climb foot platforms from the floor: 280 mm. Length/width/height: 555/235/205 mm
Handlebar	-	micrometric vertical and horizontal adjustment	multi-use handles	-
Seat	racing saddle with micrometric vertical and horizontal adjustment	racing saddle with micrometric vertical and horizontal adjustment	-	-
Stride length	-	-	-	-
Pedals/Platforms	quick cleat retention system SPD	quick cleat retention system SPD	-	-
Set-up size	1070x540x1030 mm	1270x560x1240 mm	1600x970x2230 mm	1450x880x2140 mm
Weight	65 kg	58 kg	228 kg	190 kg

	SKI TRAINER			VOGATORI			AIR MACHINES				SKI TRAINER			ROWERS			AIR MACHINES		
	SKX SKI CROSS	RWX AIR CROSS	RWX3000	MAX TRAINER	ADX	AD8	SKX SKI CROSS	RWX AIR CROSS	RWX3000		MAX TRAINER	ADX	AD8	SKX SKI CROSS	RWX AIR CROSS	RWX3000	MAX TRAINER	ADX	AD8
Utilizzo	professionale	professionale	semi professionale	professionale	professionale	professionale	commercial	commercial	light commercial	commercial	commercial	commercial	commercial	commercial	commercial	commercial	commercial	commercial	
Sistema di frenaggio	ad aria per un movimento estremamente fluido e scorrevole	ad aria per un movimento estremamente fluido e scorrevole	idraulico progettato per simulare la dinamica di una barca in movimento sull'acqua	aria e resistenza magnetica	ventola con 26 pale radiali. Anello di inerzia sulla ventola per un perfetto bilanciamento	ventola con 26 pale radiali	the air resistance system grants a real smooth feeling	the air resistance system grants a real smooth feeling	hydraulic studied to simulate the dynamic of a boat moving onto the water	air and magnetic resistance	26-blade performance fan. Sealed bearings at pivot points	26-blade performance fan	the air resistance system grants a real smooth feeling	the air resistance system grants a real smooth feeling	with batteries	self-generating power	with batteries or power supply optional	with batteries or power supply included	
Sistema di alimentazione	autoalimentato tramite generatore integrato	autoalimentato tramite generatore integrato	a batterie	autoalimentato	a batterie o tramite alimentatore optional	a batterie o tramite alimentatore incluso	self-generating power	self-generating power	with batteries	self-generating power	with batteries or power supply optional	with batteries or power supply included	self-generating power	self-generating power	with batteries	with batteries or power supply optional	with batteries or power supply included	with batteries or power supply included	
Regolazione sforzo	su 9 livelli	su 9 livelli	su 6 livelli dipendenti dal livello dell'acqua	su 10 livelli	livelli di resistenza infiniti dipendenti dalla resistenza dell'aria	livelli di resistenza infiniti dipendenti dalla resistenza dell'aria	9-level	9-level	6-level depending on the water level	10-level	unlimited resistance levels RPM related	unlimited resistance levels RPM related	9-level	9-level	6-level depending on the water level	10-level	unlimited resistance levels RPM related	unlimited resistance levels RPM related	
Trasmissione	-	a catena	a cinghia	-	a cinghia	a cinghia	-	chain	belt	-	belt	belt	-	chain	belt	belt	belt	belt	
Peso max utilizzatore	-	150 kg	160 kg	180 kg	160 kg	160 kg	-	150 kg	160 kg	180 kg	160 kg	160 kg	-	150 kg	160 kg	180 kg	160 kg	160 kg	
Console	display LCD retroilluminato blue backlight - inclinazione regolabile	display LCD retroilluminato blue backlight - inclinazione regolabile	display LCD - inclinazione regolabile	LCD display traslucido	LCD display con contagiri	LCD display con contagiri	LCD display blue backlight - adjustable incline	LCD display blue backlight - adjustable incline	LCD display - adjustable incline	transparent LCD display	LCD tachometer display	LCD tachometer display	LCD display blue backlight - adjustable incline	LCD display blue backlight - adjustable incline	LCD display - adjustable incline	transparent LCD display	LCD tachometer display	LCD tachometer display	
Rilevazione cardio	ricevitore wireless per fascia cardio integrato	ricevitore wireless per fascia cardio integrato	ricevitore wireless per fascia cardio integrato	ricevitore wireless per fascia cardio integrato	ricevitore wireless per fascia cardio integrato	ricevitore wireless per fascia cardio integrato	built-in wireless pulse receiver	built-in wireless pulse receiver	built-in wireless pulse receiver	built-in wireless pulse receiver	built-in wireless pulse receiver	built-in wireless pulse receiver	built-in wireless pulse receiver	built-in wireless pulse receiver	built-in wireless pulse receiver	built-in wireless pulse receiver	built-in wireless pulse receiver	built-in wireless pulse receiver	
Programmi	quick start, tempo/distanza/calorie (countdown), game, 3 interval (serie selezionabili da 1 a 99), user, Watt	game, time, distanza, calorie, 3 interval (serie selezionabili da 1 a 99), user, Watt	quick start, standard, target (interval/single), custom, race	quick start - max 14 interval - interval - manual - cross circuit - max circuit	1 manuale - Interval 20/10 - Interval 30/90 - Interval personalizzabile - Target tempo - Target calorie - Target kilojoule - Target KM - Target Miles. Funzione calibrata per un'estrema accuratezza della potenza (Watt)	1 manuale - Interval 20/10 - Interval 30/90 - Interval personalizzabile - Target tempo - Target calorie - Target kilojoule - Target KM - Target Miles. Funzione calibrata per un'estrema accuratezza della potenza (Watt)	quick start, tempo/distanza/calories (countdown), game, 3 interval (1-99 cycles)	game, time, distance, calories, 3 interval (1-99 cycles), user, Watt	quick start, standard, target (interval/single), custom, race	quick start - max 14 interval - interval - manual - cross circuit - max circuit	1 manual - 20/10 Interval - 30/90 Interval, Custom Interval, Time Target, Calorie Target, Kilojoules Target, Kilometers Target, Miles Target. Calibration function ensuring a great power (Watt) data accuracy	1 manual - 20/10 Interval - 30/90 Interval, Custom Interval, Time Target, Calorie Target, Kilojoules Target, Kilometers Target, Miles Target. Calibration function ensuring a great power (Watt) data accuracy	quick start, tempo/distanza/calories (countdown), game, 3 interval (1-99 cycles)	game, time, distance, calories, 3 interval (1-99 cycles), user, Watt	quick start, standard, target (interval/single), custom, race	quick start - max 14 interval - interval - manual - cross circuit - max circuit	1 manual - 20/10 Interval - 30/90 Interval, Custom Interval, Time Target, Calorie Target, Kilojoules Target, Kilometers Target, Miles Target. Calibration function ensuring a great power (Watt) data accuracy	1 manual - 20/10 Interval - 30/90 Interval, Custom Interval, Time Target, Calorie Target, Kilojoules Target, Kilometers Target, Miles Target. Calibration function ensuring a great power (Watt) data accuracy	
Informazioni console	media vogate, tempo/500 m, AVG, tempo/500m, Watt, pulsazioni, cal/h, distanza, dist/30min, cycle, Watt AVG	numero vogate/min e totali, calorie, tempo, distanza, tempo/500M, DRAG FORCE, SPM, distanza, pulsazioni	numero vogate/min e totali, calorie, tempo, tempo/500M, DRAG FORCE, SPM, distanza, pulsazioni	tempo, piani (1 piano = 9 scalini), calorie, Watt, pulsazioni, velocità, RPM, livelli di resistenza, contagiri, sprint /cardio interval time, interval counter, programma in uso, indicatori connettività	tempo, distanza, calorie, RPM, Watt, pulsazioni, velocità	tempo, distanza, calorie, RPM, Watt, pulsazioni, velocità	strokes rate, time /500 m, AVG, time /500m, Watt, pulse, cal/h, distance, dist /30min, cycle, Watt AVG	strokes/min and total, calories, time, distance, paddle width, time/500m, pulse	strokes/min and total, calories, time, distance, DRAG FORCE, SPM, distance, pulse.	time, floor(1 floor = 9 steps), calories, Watt, pulse, speed, RPM, resistance levels, tachometer, sprint /cardio interval time, interval counter, current working program, connectivity indicators	time, distance, calories, RPM, watts, pulse, speed	time, distance, calorie, RPM, watt, pulse, speed	strokes/min and total, calories, time, distance, paddle width, time/500m, pulse	strokes/min and total, calories, time, distance, DRAG FORCE, SPM, distance, pulse.	time, distance, DRAG FORCE, SPM, distance, pulse.	time, distance, calories, RPM, watts, pulse, speed	time, distance, calorie, RPM, watt, pulse, speed		
Dotazioni	sistema di cavi in Dyneema con rivestimento ultra resistente. Maniglie ergonomiche con sistema di rotazione di 180°. L'utilizzo dello Ski Trainer richiede il fissaggio a muro o ad una gabbia tramite specifiche staffe	supporto per smartphone	supporto per smartphone	compatibilità fascia cardio wireless Polar®, Ant+. Porta borraccia. Rotelle per il trasporto. 2 supporti per smartphone e tablet	piedini auto/stabilizzanti. Porta borraccia	piedini auto/stabilizzanti. Porta borraccia	heavy-duty cables system made in Dyneema with high resistance coating. Ergonomic handles with non-sweat surface and 180° rotating system. Fixing to the wall or to rigs through specific brackets is required	smartphone/tablet holder	smartphone/tablet holder	Bluetooth® and ANT+™ compatible. Bottle holder. Transport wheels. 2 smartphone/tablet holders	stabilizer feet/levers. Bottle holder	stabilizer feet/levers. Bottle holder	heavy-duty cables system made in Dyneema with high resistance coating. Ergonomic handles with non-sweat surface and 180° rotating system. Fixing to the wall or to rigs through specific brackets is required	smartphone/tablet holder	smartphone/tablet holder	Bluetooth® and ANT+™ compatible. Bottle holder. Transport wheels. 2 smartphone/tablet holders	stabilizer feet/levers. Bottle holder	stabilizer feet/levers. Bottle holder	
Manubrio	-	-	-	multi presa	multi presa	multi presa	-	-	-	dual grip	multi-position	multi-position	-	-	-	dual grip	multi-position	multi-position	
Sedile	-	a rulli con cuscinetti a sfera su binario in alluminio	a rulli con cuscinetti a sfera su binario in alluminio	-	anatomico regolabile in altezza / profondità	anatomico regolabile in altezza / profondità	-	with roller bearings sliding on aluminum rail	with roller bearings sliding on aluminum rail	-	ergonomic multi-position	ergonomic multi-position	-	-	-	-	ergonomic multi-position	ergonomic multi-position	
Dimensione passo	-	-	-	h 23 cm-lungh. 36 cm	-	-	-	-	-	h. 23 cm-length 36 cm	-	-	-	-	-	-	-	-	
Pedane/poggipiedi	pedana per utilizzo autoportante optional	ergonomici con lunghezza regolabile	ergonomici con lunghezza regolabile	big size atiscivolo	pedivelle in acciaio rinforzato	pedivelle in acciaio rinforzato	platform kit for standalone use - optional	ergonomic with length adjuster	ergonomic with length adjuster	big size non-slip	reinforced steel cranks	reinforced steel cranks	platform kit for standalone use - optional	ergonomic with length adjuster	ergonomic with length adjuster	big size non-slip	reinforced steel cranks	reinforced steel cranks	
Dimensione prodotto	430x540x2150 mm	2400x620x1060 mm	2000x520x900 mm	760x1270 mm	1400x660x1350 mm	1400x660x1350 mm	430x540x2150 mm	2400x620x1060 mm	2000x520x900 mm	760x1270 mm	1400x660x1350 mm	1400x660x1350 mm	430x540x2150 mm	2400x620x1060 mm	2000x520x900 mm	760x1270 mm	1400x660x1350 mm	1400x660x1350 mm	
Peso	29 Kg	40 kg	39 kg	98 kg	51 kg	51 kg	29 Kg	40 kg	39 kg	98 kg	51 kg	51 kg	29 Kg	40 kg	39 kg	98 kg	51 kg	51 kg	

POWERLIFTING STATIONS - STRENGTH

	WLX3600	WLX3400	WLX3200	WLX3000	WLX6500	WLX6000	CSX5000	CSX3000	PRX3500	PRX3000	MSX3000		WLX3600	WLX3400	WLX3200	WLX3000	WLX6500	WLX6000	CSX5000	CSX3000	PRX3500	PRX3000	MSX3000	
Utilizzo	professionale	professionale	professionale	professionale	professionale	professionale	professionale	semi professionale	semi professionale	semi professionale	semi professionale		commercial	commercial	commercial	commercial	commercial	commercial	commercial	commercial	commercial	commercial	commercial	commercial
Categoria	power rack	half rack	squat stand	supporti squat stand	smith machine	smith machine	dual pulley	dual pulley	poliercolina dual cross cable	poliercolina single cross cable	stazione multifunzione		power rack	half rack	squat stand	portable squat stand	smith machine	smith machine	dual pulley	dual pulley	dual pulley	single pulley	multigym station	
Struttura	struttura tubolare in acciaio rinforzato a sezione 75x75 mm - spessore 3 mm	struttura tubolare in acciaio rinforzato a sezione 75x75 mm - spessore 3 mm	struttura tubolare in acciaio rinforzato a sezione quadrata 60x60 mm e rettangolare 50x70 mm - spessore 3 mm	struttura tubolare in acciaio rinforzato a sezione quadrata 60x60 mm e rettangolare 50x70 mm - spessore 3 mm	struttura tubolare in acciaio rinforzato a sezione ovale piatta 100x50 mm - spessore 3 mm	struttura tubolare in acciaio rinforzato a sezione ovale piatta 100x50 mm - spessore 3 mm	struttura tubolare in acciaio rinforzato a sezione ovale piatta 100x50 mm - spessore 3 mm	struttura tubolare in acciaio rinforzato a sezione ovale 80x40 mm - spessore 2 mm.	facile da montare e fissare al muro SUPER SLIM 16,5 cm di profondità	facile da montare e fissare al muro SUPER SLIM 16,5 cm di profondità	schienale regolaz. orizzontale 5 livelli. Sedile regolaz. verticale su 4 livelli. Regolaz. arm press su 6 livelli		square heavy-duty steel tubing 75x75 mm - thickness 3 mm	square heavy-duty steel tubing 75x75 mm - thickness 3 mm	square heavy-duty steel tubing 60x60 mm and rectangular 50x70 mm - thickness 3 mm	square heavy-duty steel tubing 60x60 mm and rectangular 50x70 mm - thickness 3 mm	flat oval heavy-duty steel tubing 100x50 mm - thickness 3 mm	flat oval heavy-duty steel tubing 100x50 mm - thickness 3 mm	flat oval heavy-duty steel tubing 100x50 mm - thickness 3 mm	flat oval heavy-duty steel tubing 80x40 mm - thickness 2 mm	easy assembly and wall mounting SUPER SLIM 16,5 cm deep	easy assembly and wall mounting SUPER SLIM 16,5 cm deep	backrest 5-level horizontal adjustment. Saddle 4-level vertical adjustment. Arm press 6-level horizontal adjustment	
Verniciatura	verniciatura doppio strato a polveri epossidiche, antigraffio			verniciatura doppio strato a polveri epossidiche, antigraffio			verniciatura doppio strato a polveri epossidiche, antigraffio						double heavy duty powder coating painting, scratch-resistant			double heavy duty powder coating painting, scratch-resistant			double heavy duty powder coating painting, scratch-resistant					
Bilancieri	Altezza j-cup regolabile (450-1890 mm) su 25 livelli. Interasse 60 mm J-cup spessore 6 mm con protezione UHMW	Altezza j-cup/safety spotter arm regolabile (450-1890 mm) su 25 livelli. Interasse 60 mm j-cup/spotter arm spessore 6 mm con protezione UHMW	Altezza j-cup/safety spotter arm regolabile (450-1890 mm) su 25 livelli. Interasse 60 mm j-cup/spotter arm spessore 8 mm con protezione UHMW	Altezza j-cup/safety spotter arm regolabile (450-1890 mm) su 25 livelli. Interasse 60 mm j-cup/spotter arm spessore 8 mm con protezione UHMW	bilanciere guidato controbilanciato. Supporti bilanciere montati su cuscinetti a sfera HIGH PERFORMANCE. Guide scorrimento bilanciere in acciaio pieno ø 30 mm	supporti bilanciere montati su cuscinetti a sfera HIGH PERFORMANCE. Guide scorrimento bilanciere in acciaio pieno ø 30 mm	-	-	-	-	-		J-cup height adjustable (450-1890 mm) on 25 levels. Distance 60 mm J-cup 6 mm thickness with UHMW protection pads	j-cup/safety spotter arm height adjustable (450-1890 mm) on 25 levels. Distance 60 mm j-cup/safety spotter arm 6 mm thickness with UHMW protection pads	j-cup/safety spotter arm height adjustable (450-1890 mm) on 25 levels. Distance 60 mm j-cup/safety spotter arm 8 mm thickness with UHMW protection pads	i-cup/safety spotter arm height adjustable (450-1890 mm) on 25 levels. Distance 60 mm j-cup/safety spotter arm 8 mm thickness with UHMW protection pads	counterbalanced smith machine. Barbell holders sliding on HIGH PERFORMANCE ball bearings. Steel solid barbell sliding guides ø 30 mm	barbell holders sliding on HIGH PERFORMANCE ball bearings. Steel solid barbell sliding guides ø 30 mm	-	-	-	-		
Pacco pesi	-	-	-	-	-	-	in acciaio 2x100kg con carter di protezione integrale	in acciaio 2x80kg con carter di protezione integrale	in acciaio 2x50 kg selezionabili su 20 livelli. Carter di protezione integrale con superficie a specchio	in acciaio 50 kg selezionabili su 20 livelli. Carter di protezione integrale con superficie a specchio	in acciaio 90 kg con carter di protezione integrale		-	-	-	-	-	-	steel weight stack 2x100kg with full protection cage	steel weight stack 2x80kg with full protection cage	steel weight stack 2x50kg selectable on 20-level each. Full protection cage with mirror surface	steel weight stack 50kg selectable on 20-level. Full protection cage with mirror surface	steel weight stack 90 kg with full protection cage	
Dotazione	2 j-cups, 2 safety bars, traliccio trazioni	2 j-cups, 2 safety spotter arms, 8 barre porta pesi, 2 porta bilancieri, 8 barre in acciaio per fasce elastiche, 4 ganci per elastici, traliccio trazioni	2 j-cups, 2 safety spotter arms, 2 barre porta pesi, 6 barre in acciaio per fasce elastiche	2 j-cups, 2 safety spotter arms, 2 barre porta pesi, 4 ruote di trasporto	-	-	lat bar, copia maniglie pulley, barra tricipiti angolata, corda doppia per tricipiti	lat bar, copia maniglie pulley, barra tricipiti dritta, barra tricipiti angolata, corda doppia per tricipiti	coppia maniglie pulley	coppia maniglie pulley	fly arms regolabili su 7 posizioni. 2 maniglie per trazioni, lat bar, barra tricipiti. Leg press OPTIONAL		2 j-cups, 2 safety bars, truss with multiple-handle	2 j-cups, 2 safety spotter arms, 8 weight plates holders, 2 barbell holders, 8 steel bars for resistance bands, 4 hooks for resistance bands, truss with multiple-handle	2 j-cups, 2 safety spotter arms, 2 weight plates holders, 6 steel bars for resistance bands	2 j-cups, 2 safety spotter arms, 2 weight plates holders, 4 moving wheels	-	-	lat bar, pulley handles, triceps rope, triceps press down bar	lat bar, pulley handles, triceps press down bar, triceps rope	2 pulley handles	2 pulley handles	fly arms with 7-level adjustment. 2 pulling handles, lat bar, triceps bar. Leg press OPTIONAL	
Sistema di carucole	-	-	-	-	-	-	montate su cuscinetti a sfera radiali DEEP GROOVE PROFESSIONAL. Cavi in acciaio rivestiti in PU ø 5.1 mm	montate su cuscinetti a sfera HIGH PERFORMANCE. Cavi in acciaio rivestiti in PU ø 4.8 mm	in alluminio anodizzato montate su cuscinetti a sfera HIGH PERFORMANCE. Cavi in acciaio rivestiti in PU ø 4.8 mm	in alluminio anodizzato montate su cuscinetti a sfera HIGH PERFORMANCE. Cavi in acciaio rivestiti in PU ø 4.8 mm	con cuscinetti a sfera HIGH PERFORMANCE. Cavi in acciaio rivestiti in PU ø 4.8 mm		-	-	-	-	-	-	with DEEP GROOVE PROFESSIONAL radial ball bearings. Woven cables system ø 5.1 mm - PU coated	with HIGH PERFORMANCE ball bearings. Woven cables system ø 4.8 mm - PU coated	aluminium pulleys with ball bearings HIGH PERFORMANCE. Woven cables system ø 4.8 mm - PU coated	aluminium pulleys with ball bearings HIGH PERFORMANCE. Woven cables system ø 4.8 mm - PU coated	with HIGH PERFORMANCE ball bearings. Woven cables system ø 4.8 mm - PU coated	
Peso max	300 kg struttura	300 kg struttura	300 kg struttura	300 kg struttura	200 kg su bilanciere	200 kg su bilanciere	150 kg utilizzatore	150 kg utilizzatore	-	-	150 kg utilizzatore		300 kg struttura	300 kg struttura	300 kg struttura	300 kg struttura	200 kg on barbell	200 kg on barbell	150 kg user	150 kg user	-	-	150 kg user	
Dimensione prodotto	1463x1210x2322 mm	1400x1308x2321 mm	1610x1270x2350 mm	860x640x1940 mm	2450x1440x2490 mm	2450x1440x2490 mm	1988x1400x2180 mm	2000x950x2180 mm	970x165x1980 mm	636x165x1980 mm	1195x2058x2130 mm		1463x1210x2322 mm	1400x1308x2322 mm	1610x1270x2350 mm	860x640x1940 mm	2450x1440x2490 mm	2450x1440x2490 mm	150x50 mm	2000x950x2180 mm	970x165x1980 mm	636x165x1980 mm	1195x2058x2130 mm	
Peso	132 Kg	105 Kg	85 kg	58 Kg	288 kg	244 kg	360 kg	294 kg	172 kg	103 kg	220 Kg		132 Kg	105 Kg	85 kg	58 Kg	288 kg	244 kg	360 kg	294 kg	172 kg	103 kg	220 Kg	

STRENGTH											
	WBX4000	WBX3800	WBX3600	WBX3400	WBX3200	WBX3000	WBX2800	WBX2600	WBX2400	WBX2200	WBX2000
Utilizzo	professionale	professionale	professionale	professionale	professionale	professionale	professionale	professionale	professionale	professionale	professionale
Categoria	leg press	panca inclinata olympic	panca declinata olympic	panca piana olympic	panca addominali regolabile	panca calf raise	chin/dip/leg raise	panca lombare	panca scott	panca regolabile	panca piana
Struttura	struttura tubolare in acciaio rinforzato spessore 3 mm		struttura tubolare in acciaio rinforzato spessore 3 mm		struttura tubolare in acciaio rinforzato spessore 3 mm		struttura tubolare in acciaio rinforzato spessore 3 mm		struttura tubolare in acciaio rinforzato spessore 3 mm		
Sezione ovale piatta	114x65 mm	100x50 mm	100x50 mm	100x50 mm	100x50 mm	100x50 mm	80x40 mm	114x65 mm	100x50 mm	100x50 mm	100x50 mm
Verniciatura	verniciatura doppio strato a polveri epossidiche, antigraffio		verniciatura doppio strato a polveri epossidiche, antigraffio		verniciatura doppio strato a polveri epossidiche, antigraffio		verniciatura doppio strato a polveri epossidiche, antigraffio		verniciatura doppio strato a polveri epossidiche, antigraffio		
Cuscineria	spessore 65 mm Schienale con inclinazione regolabile su 3 posizioni	spessore 65 mm	spessore 65 mm	spessore 65 mm	spessore 65 mm	spessore 65 mm	spessore 65 mm	spessore 65 mm	spessore 65 mm	spessore 65 mm	spessore 65 mm
Supporti bilanciere	-	con protezione UHMW	con protezione UHMW	con protezione UHMW	-	-	-	-	con protezione UHMW	-	-
Pedana/dotazioni	pedana montata su cuscinetta sfera HIGH PERFORMANCE. Guide scorrimento in acciaio pieno ø 35 mm	pedana ampia e stabile per un'assistenza sicura durante l'esercizio	-	-	-	-	-	maniglia e ruote di trasporto	-	maniglia e ruote di trasporto	maniglia e ruote di trasporto
Peso max utilizzatore	150 kg	135 kg	135 kg	135 kg	150 kg	150 kg	150 kg	150 kg	135 kg	135 kg	135 kg
Peso max caricabile	350 kg	265 kg	265 kg	265 kg	-	120 kg	-	-	265 kg	265 kg	265 kg
Dimensione prodotto	2400x1660x1365 mm	2010x1680x1400 mm	2320x1630x1300 mm	1720x1670x1200mm	1740x630x1040 mm	1270x500x820 mm	1470x1110x2290 mm	1315x980x920 mm	900x700x900mm	1350x830x420 mm	1209x520x446mm
Peso	165 kg	96 kg	70 kg	68 kg	49 kg	40 kg	75 kg	34 kg	41 kg	40 kg	27 kg


STRENGTH												
	WBX4000	WBX3800	WBX3600	WBX3400	WBX3200	WBX3000	WBX2800	WBX2600	WBX2400	WBX2200	WBX2000	
Use	commercial	commercial	commercial	commercial	commercial	commercial	commercial	commercial	commercial	commercial	commercial	
Category	leg press	olympic inclined bench	olympic declined bench	olympic flat bench	adjustable web board	calf raise bench	chin/dip/leg raise	back extension	scott bench	adjustable bench	flat bench	
Structure	flat oval heavy-duty steel tubing - thickness 3 mm		flat oval heavy-duty steel tubing - thickness 3 mm		flat oval heavy-duty steel tubing - thickness 3 mm		flat oval heavy-duty steel tubing - thickness 3 mm		flat oval heavy-duty steel tubing - thickness 3 mm			
Steel tubing	114x65 mm	100x50 mm	100x50 mm	100x50 mm	100x50 mm	100x50 mm	80x40 mm	114x65 mm	100x50 mm	100x50 mm	100x50 mm	
Painting	double heavy duty powder coating painting, scratch-resistant			double heavy duty powder coating painting, scratch-resistant				double heavy duty powder coating painting, scratch-resistant				
Cushions	thickness 65 mm Backrest with 3-level adjustable incline	thickness 65 mm	thickness 65 mm	thickness 65 mm	thickness 65 mm	thickness 65 mm	thickness 65 mm	thickness 65 mm	thickness 65 mm	thickness 65 mm	thickness 65 mm	
Barbells holders	-	with UHMW protection pads	with UHMW protection pads	with UHMW protection pads	-	-	-	-	with UHMW protection pads	-	-	
Platform/equipment	feet platform sliding on HIGH PERFORMANCE ball bearings. Steel solid sliding guides ø 35 mm	large and stable platform for a safe assistance during the workout	-	-	-	-	-	carry handle and moving wheels	-	carry handle and moving wheels	carry handle and moving wheels	
Max user weight	150 kg	135 kg	135 kg	135 kg	150 kg	150 kg	150 kg	150 kg	135 kg	135 kg	135 kg	
Max loadable weight	350 kg	265 kg	265 kg	265 kg	-	120 kg	-	-	265 kg	265 kg	265 kg	
Set-up size	2400x1660x1365 mm	2010x1680x1400 mm	2320x1630x1300 mm	1720x1670x1200mm	1740x630x1040 mm	1270x500x820 mm	1470x1110x2290 mm	1315x980x920 mm	900x700x900mm	1350x830x420 mm	1209x520x446mm	
Weight	165 kg	96 kg	70 kg	68 kg	49 kg	40 kg	75 kg	34 kg	41 kg	40 kg	27 kg	

FREE WEIGHT

	FWX6200	FWX6000	FWX5800	FWX5600	FWX5400	FWX5200	FWX5000	FWX4800	FWX4600
Utilizzo	professionale	professionale	professionale	professionale	professionale	professionale	professionale	professionale	professionale
Categoria	hack squat	leg press	chest press	pull down	shoulder press	row machine	leg curl	leg extension	gluteus machine
Struttura	struttura tubolare in acciaio rinforzato a sezione ovale piatta 50x110 mm - spessore 3 mm. Bracci di movimento in acciaio rinforzato a sezione circolare ø 89 mm - spessore 3 mm	struttura tubolare in acciaio rinforzato a sezione ovale piatta 50x110 mm - spessore 3 mm.	struttura tubolare in acciaio rinforzato a sezione ovale piatta 50x110 mm - spessore 3 mm. Bracci di movimento in acciaio rinforzato a sezione circolare ø 89 mm - spessore 3 mm	struttura tubolare in acciaio rinforzato a sezione ovale piatta 50x110 mm - spessore 3 mm. Bracci di movimento in acciaio rinforzato a sezione circolare ø 89 mm - spessore 3 mm	struttura tubolare in acciaio rinforzato a sezione ovale piatta 50x110 mm - spessore 3 mm. Bracci di movimento in acciaio rinforzato a sezione circolare ø 89 mm - spessore 3 mm	struttura tubolare in acciaio rinforzato a sezione ovale piatta 50x110 mm - spessore 3 mm. Bracci di movimento in acciaio rinforzato a sezione circolare ø 89 mm - spessore 3 mm	struttura tubolare in acciaio rinforzato a sezione ovale piatta 50x110 mm - spessore 3 mm. Bracci di movimento in acciaio rinforzato a sezione circolare ø 89 mm - spessore 3 mm	struttura tubolare in acciaio rinforzato a sezione ovale piatta 50x110 mm - spessore 3 mm. Bracci di movimento in acciaio rinforzato a sezione circolare ø 89 mm - spessore 3 mm	struttura tubolare in acciaio rinforzato a sezione ovale piatta 50x110 mm - spessore 3 mm. Bracci di movimento in acciaio rinforzato a sezione circolare ø 89 mm - spessore 3 mm
Verniciatura	doppia a polveri epossidiche, antigraffio			doppia a polveri epossidiche, antigraffio			doppia a polveri epossidiche, antigraffio		
Cuscini	in schiuma ad alta densità che si adattano alla forma del corpo dell'utilizzatore garantendo sostegno e un comfort ottimale				in schiuma ad alta densità che si adattano alla forma del corpo dell'utilizzatore garantendo sostegno e un comfort ottimale				
Maniglie	-	ergonomiche in alluminio	ergonomiche in alluminio	ergonomiche in alluminio	ergonomiche in alluminio	ergonomiche in alluminio	-	-	-
Pedana	inclinazione di 20° per un'attività muscolare intensa ed efficace	di grandi dimensioni e struttura di collegamento a quadrilatero per un'ergonomia ottimale	-	-	-	-	semplici da regolare per il massimo comfort d'allenamento	l'angolo di spinta e l'ergonomia del design ottimizza la distribuzione del carico per un'attività muscolare intensa ed efficace	di spinta di grandi dimensioni per un'ergonomia ottimale
Bracci	-	-	movimento indipendente dei bracci e angolo di spinta convergente per un'attività muscolare intensa ed efficace	movimento indipendente dei bracci e angolo di spinta divergente per un'attività muscolare intensa ed efficace	movimento indipendente dei bracci e angolo di spinta convergente per un'attività muscolare intensa ed efficace	movimento indipendente dei bracci e angolo di spinta divergente per un'attività muscolare intensa ed efficace	-	-	-
Sistema di cuscinetti	POWER GRADE per garantire uno scorrimento preciso e progressivo			POWER GRADE per garantire uno scorrimento preciso e progressivo			POWER GRADE per garantire uno scorrimento preciso e progressivo		
Peso max utilizzatore	150 Kg	150 Kg	150 Kg	150 Kg	150 Kg	150 Kg	150 Kg	150 Kg	150 Kg
Peso max caricabile	250 Kg	350 Kg	200 Kg	200 Kg	200 Kg	200 Kg	150 Kg	150 Kg	200 Kg
Dimensione prodotto	2273x1230x1424 mm	2190x1562x1390 mm	1954x1267x1670 mm	1909x1110x1904 mm	1945x1345x1705 mm	1580x1318x1314 mm	1383x1226x1338 mm	1425x1272x1107 mm	1684x1711x1650 mm
Peso	192 Kg	214 kg	132 kg	119 kg	132 kg	121 kg	120 Kg	95 Kg	134 Kg

FREE WEIGHT

	FWX6200	FWX6000	FWX5800	FWX5600	FWX5400	FWX5200	FWX5000	FWX4800	FWX4600
Use	commercial	commercial	commercial	commercial	commercial	commercial	commercial	commercial	commercial
Category	hack squat	leg press	chest press	pull down	shoulder press	row machine	leg curl	leg extension	gluteus machine
Structure	oval flat heavy-duty steel tubing 50x110 mm - thickness 3 mm. Movement arms made of round heavy-duty steel tubing ø 89 mm - thickness 3 mm	oval flat heavy-duty steel tubing 50x110 mm - thickness 3 mm	oval flat heavy-duty steel tubing 50x110 mm - thickness 3 mm. Movement arms made of round heavy-duty steel tubing ø 89 mm - thickness 3 mm	oval flat heavy-duty steel tubing 50x110 mm - thickness 3 mm. Movement arms made of round heavy-duty steel tubing ø 89 mm - thickness 3 mm	oval flat heavy-duty steel tubing 50x110 mm - thickness 3 mm. Movement arms made of round heavy-duty steel tubing ø 89 mm - thickness 3 mm	oval flat heavy-duty steel tubing 50x110 mm - thickness 3 mm. Movement arms made of round heavy-duty steel tubing ø 89 mm - thickness 3 mm	oval flat heavy-duty steel tubing 50x110 mm - thickness 3 mm. Movement arms made of round heavy-duty steel tubing ø 89 mm - thickness 3 mm	oval flat heavy-duty steel tubing 50x110 mm - thickness 3 mm. Movement arms made of round heavy-duty steel tubing ø 89 mm - thickness 3 mm	oval flat heavy-duty steel tubing 50x110 mm - thickness 3 mm. Movement arms made of round heavy-duty steel tubing ø 89 mm - thickness 3 mm
Painting	double heavy duty powder coating painting, scratch-resistant			double heavy duty powder coating painting, scratch-resistant			double heavy duty powder coating painting, scratch-resistant		
Cushions	high-density foam cushions anatomically adaptable to the body shape				high-density foam cushions anatomically adaptable to the body shape				
Handles	-	aluminium ergonomic	aluminium ergonomic	aluminium ergonomic	aluminium ergonomic	aluminium ergonomic	-	-	-
Footplate	20° incline to maximize the muscle activity	large footplate and linkage system for an ideal ergonomics	-	-	-	-	footplates easy to adjust for a more comfortable training	the trajectory and the design ergonomic maximize the muscle activity	large footplate for an ideal ergonomics
Arms	-	-	independent movement arms and convergent trajectory maximize the muscle activity	independent movement arms and divergent trajectory maximize the muscle activity	independent movement arms and convergent trajectory maximize the muscle activity	independent movement arms and divergent trajectory maximize the muscle activity	-	-	-
Bearings	POWER GRADE bearings for a smooth and precise action			POWER GRADE bearings for a smooth and precise action			POWER GRADE bearings for a smooth and precise action		
Max user weight	150 Kg	150 Kg	150 Kg	150 Kg	150 Kg	150 Kg	150 Kg	150 Kg	150 Kg
Max loadable weight	250 Kg	350 Kg	200 Kg	200 Kg	200 Kg	200 Kg	150 Kg	150 Kg	200 Kg
Set-up size	2273x1230x1424 mm	2190x1562x1390 mm	1954x1267x1670 mm	1909x1110x1904 mm	1945x1345x1705 mm	1580x1318x1314 mm	1383x1226x1338 mm	1425x1272x1107 mm	1684x1711x1650 mm
Weight	192 Kg	214 kg	132 kg	119 kg	132 kg	121 kg	120 Kg	95 Kg	134 Kg



**ACCESSORI
ACCESSORIES**



BODY BARS

cod. BB-2
Body bar kg 2
cod. BB-3
Body bar kg 3
cod. BB-4
Body bar kg 4

cod. BB-5
Body bar kg 5
cod. BB-6
Body bar kg 6



STEP PRO

cod. AHF-003

Dimensioni 99X38X15/20/25 cm
Superficie antiscivolo
Regolabile in altezza su 3 livelli
Dimensions 99X38X15/20/25 cm
Non-slip surface
3-level adjustable height



PALLA BOSU PRO Ø 58 CM. CON ELASTICI
BOSU GYM BALL PRO Ø 58 CM. WITH ELASTIC TUBES

cod. AHF-182

Diametro 58 cm - Pompa inclusa
Utilizzabile su due lati
Con maniglie e tiranti elastici
Migliora la stabilità e l'equilibrio per un allineamento ottimale

Diameter 58 cm - Pump included
Usable dome or platform side down
With handles and elastic tubes
Provides stability and balance to help with optimal alignment



BODY PUMP SET LIGHT

cod. BPS-L

Set body pump 10 Kg. Contiene: 2 coppie di dischi gommati - 2 x 2,5 Kg + 2 x 1.25 Kg
+ 1 bilanciere rivestito in foam antiscivolo
+ 2 ferma dischi a molla

Body pump se 10 Kg. Contains: 2 x 2.5 Kg + 2 x 1.25 Kg rubber weight plates + 1 hollow bar foam coated + 2 spring clipsafety collars



group workout

BODY PUMP SET 20 KG



cod. BP-CFSL

cod. BPS

Set body pump. Contiene: 3 coppie di dischi gommati - 2 x 5 Kg, 2 x 2.5 Kg, 2 x 1.25 Kg + 1 bilanciere rivestito in foam antiscivolo + 2 ferma dischi a molla
Body pump set. Contains: 2 x 5 Kg, 2 x 2.5 Kg, 2 x 1.25 Kg rubber weight plates + 1 hollow bar foam coated + 2 spring clip safety collars

cod. BP-B

Bilanciere rivestito in foam antiscivolo per body pump - ø 30 mm
Hollow bar foam coated for body pump - ø 30 mm

cod. BP-CFF

2 ferma dischi a molla per body pump
2 spring clip safety collars for body pump

cod. BP-CFSL

2 ferma dischi safe lock per body pump
2 collars safe lock for body pump

cod. BP-4x1,25

Set 4 dischi peso kg. 1,25 colore grigio per body pump
4 weight plates 1.25 kg for body pump - gray colour

cod. BP-4x2,5

Set 4 dischi peso kg. 2,5 colore arancio per body pump
4 weight plates 2.5 kg for body pump - orange colour

cod. BP-4x5

Set 4 dischi peso kg. 5 colore nero per body pump
4 weight plates 5 kg for body pump - black colour



TRAMPOLINO PRO TRAMPOLINE PRO

cod. TF-03



Trampolino professionale ø 122 cm. Struttura richiudibile - dimensione chiuso 122x68x9 cm. 8 gambe ripieghevoli con gommini anti scivolo. Telo di rimbalzo in materiale ultra-resistente, con doppie cuciture di rinforzo. 40 molle oversize con connettori a "V" e guarnizioni di sicurezza anti-espulsione. Fornito con ricambi inclusi: 1 telo + 1 molla + 1 piede di appoggio

Professional trampoline ø 122 cm. Foldable structure - folded size 122x68x9 cm. 8 foldable legs with no slip rubber feet. Ultra strong jumping mat with double stitching. 40 oversize springs with "V" conjunctions and special safety rubbers anti injection. Spare parts included: 1 jumping mat + 1 spring + 1 leg

PUNCHING BALL

cod. BOT-036

Materiale palla veloce: poliuretano
Base zavorrabile con acqua (15 l) o sabbia (15 kg)
Altezza regolabile 120/160 cm
Ideale per l'allenamento dei riflessi e della capacità di reazione
Dimensione ø 48x120/160 cm
Dimensione base ø 48x23,5 cm
Dimensione palla 20x25 cm

*Speedball material: polyurethane
Base capacity 15 lt water + 15 kg sand
Adjustable height 120/160 cm
Ideal to train reflexes and reaction time
Dimensions ø 48x120/160 cm
Base dimensions ø 48x23,5 cm
Speedball dimensions 20x25 cm*



group workout

SACCO FIT BOXE CON BASE FIT BOXING BAG WITH BASE



cod. BOT-043

Sacco regolabile su 3 altezze
Base zavorrabile con acqua o sabbia
Dimensioni sacco ø35x100 cm

*Bag adjustable height on 3 levels
Base easily filled with water or sand
Bag size ø35x100 cm*



ACCESSORI ACCESSORIES

workout equipment

DISCHI OLIMPIONICI IN GHISA FORO Ø 50 mm. OLYMPIC CAST IRON WEIGHT PLATES Ø 50 mm. HOLE

Disco olimpionico in ghisa nera con foro ø 50mm.
Olympic cast iron weight plates with 50 mm diameter hole

cod. DGN-TG1.25

Kg. 1,25 tri grip

cod. DGN-TG2.5

Kg. 2,5 tri grip

cod. DGN-TG5

Kg. 5 tri grip

cod. DGN-TG10

Kg. 10 tri grip

cod. DGN-TG15

Kg. 15 tri grip

cod. DGN-TG20

Kg. 20 tri grip

cod. DGN-TG25

Kg. 25 tri grip



Disco olimpionico ricoperto in gomma inodore, con foro ø 50mm e boccola svasata in acciaio inox per un carico e scarico dai bilancieri molto confortevole.

Odorless rubber coated olympic weight plates, with 50 mm diameter hole and stainless steel bushing for a more comfortable loading and unloading.

cod. DGG-TG1.25

1,25 tri grip

cod. DGG-TG2.5

Kg. 2,5 tri grip

cod. DGG-TG5

Kg. 5 tri grip

cod. DGG-TG10

Kg. 10 tri grip

cod. DGG-TG15

Kg. 15 tri grip

cod. DGG-TG20

Kg. 20 tri grip

cod. DGG-TG25

Kg. 25 tri grip



workout equipment

DISCHI IN GHISA FORO Ø 25 mm. CAST IRON WEIGHT PLATES Ø 25 mm. HOLE

Disco olimpionico in ghisa nera con foro ø 25 mm.
Olympic cast iron weight plates with 25 mm diameter hole

cod. DGN-05 - Kg. 0,5 cod. DGN-10 - Kg. 10
cod. DGN-1 - Kg. 1 cod. DGN-15 - Kg. 15
cod. DGN-2 - Kg. 2 cod. DGN-20 - Kg. 20
cod. DGN-5 - Kg. 5



Disco ghisa gommato, con foro ø 25mm.
Rubber coated weight plate with 25 mm diameter

cod. DGG-05 - Kg. 0,5 cod. DGG-10 - Kg. 10
cod. DGG-1 - Kg. 1 cod. DGG-15 - Kg. 15
cod. DGG-2 - Kg. 2 cod. DGG-20 - Kg. 20
cod. DGG-5 - Kg. 5



MANUBRI CROMATI CHROMED DUMBBELLS

cod. MC-SET
Set coppie manubri cromati con impugnatura anatomica da 1 a 10 Kg
10 pairs of chromed dumbbells with ergonomic handle set (1 - 10 Kg)

cod. MC-1 - Kg. 1 cod. MC-6 - Kg. 6
cod. MC-2 - Kg. 2 cod. MC-7 - Kg. 7
cod. MC-3 - Kg. 3 cod. MC-8 - Kg. 8
cod. MC-4 - Kg. 4 cod. MC-9 - Kg. 9
cod. MC-5 - Kg. 5 cod. MC-10 - Kg. 10



MANUBRI ESAGONALI GOMMATI HEX RUBBER DUMBBELLS

cod. MEG-SET25 **NEW**
Set coppie manubri esagonali gommati da 2,5 a 25 kg (salto 2,5 kg)
10 pairs of hex rubber dumbbells 2,5-25 Kg (2,5kg step)

cod. MEG-1 - Kg. 1 cod. MEG-9 - Kg. 9 cod. MEG-30 - Kg. 30
cod. MEG-2 - Kg. 2 cod. MEG-10 - Kg. 10 cod. MEG-32,5 - Kg. 32,5
cod. MEG-3 - Kg. 3 cod. MEG-12,5 - Kg. 12,5 cod. MEG-35 - Kg. 35
cod. MEG-4 - Kg. 4 cod. MEG-15 - Kg. 15 cod. MEG-37,5 - Kg. 37,5
cod. MEG-5 - Kg. 5 cod. MEG-17,5 - Kg. 17,5 cod. MEG-40 - Kg. 40
cod. MEG-6 - Kg. 6 cod. MEG-20 - Kg. 20 cod. MEG-42,5 - Kg. 42,5
cod. MEG-7 - Kg. 7 cod. MEG-22,5 - Kg. 22,5 cod. MEG-45 - Kg. 45
cod. MEG-7,5 - Kg. 7,5 cod. MEG-25 - Kg. 25 cod. MEG-47,5 - Kg. 47,5
cod. MEG-8 - Kg. 8 cod. MEG-27,5 - Kg. 27,5 cod. MEG-50 - Kg. 50



ACCESSORI ACCESSORIES

workout equipment

MANUBRI IN URETANO URETHANE DUMBBELLS

cod. MPU-SET24 **NEW**

Set coppie manubri Professional in uretano da 4 a 24 kg (salto da 2 kg)
10 pairs of Professional urethane dumbbells 4-24 Kg (2kg step)

La costruzione a blocco unico in acciaio rende i manubri molto ben bilanciati ed estremamente resistenti.
The one-piece steel construction make the dumbbells well balanced and very sturdy.

- | | | |
|---------------------|---------------------|---------------------|
| cod. MPU-2 - 2 Kg | cod. MPU-18 - 18 Kg | cod. MPU-34 - 34 Kg |
| cod. MPU-4 - 4 Kg | cod. MPU-20 - 20 Kg | cod. MPU-36 - 36 Kg |
| cod. MPU-6 - 6 Kg | cod. MPU-22 - 22 Kg | cod. MPU-38 - 38 Kg |
| cod. MPU-8 - 8 Kg | cod. MPU-24 - 24 Kg | cod. MPU-40 - 40 Kg |
| cod. MPU-10 - 10 Kg | cod. MPU-26 - 26 Kg | |
| cod. MPU-12 - 12 Kg | cod. MPU-28 - 28 Kg | |
| cod. MPU-14 - 14 Kg | cod. MPU-30 - 30 Kg | |
| cod. MPU-16 - 16 Kg | cod. MPU-32 - 32 Kg | |



MANUBRI VINILE VINYL DUMBBELL

- | | |
|----------------------|-------------------|
| cod. MV-05 - Kg. 0.5 | cod. MV-4 - Kg. 4 |
| cod. MV-1 - Kg. 1 | cod. MV-5 - Kg. 5 |
| cod. MV-2 - Kg. 2 | cod. MV-6 - Kg. 6 |
| cod. MV-3 - Kg. 3 | |



MANUBRI GOMMATI RUBBER ENCASED DUMBBELLS

cod. MGP-SET24 **NEW**

Set coppie manubri Professional gommati da 4 a 24 kg (salto da 2 kg)
10 pairs of Professional hex rubber dumbbells 4-24 Kg (2kg step)

- | | | |
|----------------------|----------------------|----------------------|
| cod. MGP-2 - 2 Kg. | cod. MGP-14 - 14 Kg. | cod. MGP-34 - 34 Kg. |
| cod. MGP-3 - 3 Kg. | cod. MGP-16 - 16 Kg. | cod. MGP-36 - 36 Kg. |
| cod. MGP-4 - 4 Kg. | cod. MGP-18 - 18 Kg. | cod. MGP-38 - 38 Kg. |
| cod. MGP-5 - 5 Kg. | cod. MGP-20 - 20 Kg. | cod. MGP-40 - 40 Kg. |
| cod. MGP-6 - 6 Kg. | cod. MGP-22 - 22 Kg. | |
| cod. MGP-7 - 7 Kg. | cod. MGP-24 - 24 Kg. | |
| cod. MGP-8 - 8 Kg. | cod. MGP-26 - 26 Kg. | |
| cod. MGP-9 - 9 Kg. | cod. MGP-28 - 28 Kg. | |
| cod. MGP-10 - 10 Kg. | cod. MGP-30 - 30 Kg. | |
| cod. MGP-12 - 12 Kg. | cod. MGP-32 - 32 Kg. | |

MANUBRI NEOPRENE NEOPRENE DUMBBELL

- | | |
|----------------------|-------------------|
| cod. MN-05 - Kg. 0.5 | cod. MN-4 - Kg. 4 |
| cod. MN-1 - Kg. 1 | cod. MN-5 - Kg. 5 |
| cod. MN-2 - Kg. 2 | cod. MN-6 - Kg. 6 |
| cod. MN-3 - Kg. 3 | |



ACCESSORI ACCESSORIES



SET PESI IN GHISA + MANUBRI IN VALIGETTA

CAST IRON WEIGHT DISCS + DUMBBELLS WITH CASE

cod. VAL-10DGN

Set 10 Kg, contiene: 1 manubrio cromato, 2 dischi da 2,5 Kg, 2 dischi da 1,5 Kg, 1 coppia di fermadischi a vite.



Set 10 Kg, Contains: 1 x chrome dumbbell, 2 x 2,5 Kg weight discs, 2 x 1,5 Kg weight discs, 1 x couple of star-shaped safety collars

cod. VAL-15DGN

Set 15 Kg, contiene: 2 manubri cromati, 8 dischi da 1 Kg, 4 dischi da 0,75 Kg, 2 coppie di fermadischi a vite.



Set 15 Kg, Contains: 2 x chrome dumbbells, 8 x 1 Kg weight discs, 4 x 0,75 Kg weight discs, 2 x couple of star-shaped safety collars

cod. VAL-20DGN

Set 20 Kg, contiene: 2 manubri cromati, 4 dischi da 2,5 Kg, 4 dischi da 1,5 Kg, 2 coppie di fermadischi a vite.



Set 20 Kg, Contains: 2 x chrome dumbbells, 4 x 2,5 Kg weight discs, 4 x 1,5 Kg weight discs, 2 x couple of star-shaped safety collars.



STAND SELECT TECH **NEW**

cod. BOW-STAND

Carrello porta-manubri a carico regolabile (BOW-552I/BOW-1090I) dotato di supporto tablet con superficie gommata antiscivolo per un miglior grip.

Ingombro ridotto e facile da montare

Stand for adjustable selective dumbbells (BOW-552I/BOW-1090I) equipped with tablet holder with non-slip rubber surface for an ideal grip.

Reduced footprint and easy to assemble



Manubrio a carico variabile risultato di una tecnologia all'avanguardia, è un'ottima soluzione salvaspazio che consente di avere a disposizione un'intera serie di manubri già pre-caricati in uno spazio molto ridotto. È sufficiente una semplice rotazione della ghiera graduata per selezionare il carico desiderato. La struttura meccanica interna ne garantisce la precisione di selezione del peso.

Adjustable selective dumbbell with 15 weight plates set. Based on a state-of-the-art technology, it is a great space-saving solution, which allows to have a whole set of dumbbells already pre-loaded in a very small space. All you have to do is a simple rotation of the graduated knob to select the desired weight. The internal mechanical structure guarantees the accuracy of weight selection.

cod. BOW-552I **NEW**

Manubrio a carico variabile con 15 set di pesi a selezione rapida

Dimensione manubrio 43 x 21 x 23 cm

Peso regolabile da 2,3 a 23,8 kg

Selezionatore dei pesi: 2,3 - 3,4 - 4,5 - 5,6 - 6,7 - 7,8 - 8,9 - 10 - 11,1 - 13,4 - 15,7 - 18 - 20,3 - 22,7 - 23,8 kg

Adjustable selective dumbbell with 15 weight plates set

Dumbbell size 43 x 21 x 23 cm

Adjustable weight from 2,3 to 23,8 kg

Selectable weight plates : 2,3 - 3,4 - 4,5 - 5,6 - 6,7 - 7,8 - 8,9 - 10 - 11,1 - 13,4 - 15,7 - 18 - 20,3 - 22,7 - 23,8 kg



cod. BOW-1090I **NEW**

Manubrio a carico variabile con 17 set di pesi a selezione rapida

Dimensione manubrio 44,5 x 24 x 25,5 cm

Peso regolabile da 4,5 a 40,8 kg

Selezionatore dei pesi: 4,5 - 6,7 - 9,4 - 11,3 - 13,6 - 15,9 - 18,1 - 20,4 - 22,7 - 24,9 - 27,2 - 29,5 - 31,8 - 34 - 36,3 - 38,6 - 40,8 kg

Adjustable selective dumbbell with 17 weight plates set.

Dumbbell size 44,5 x 24 x 25,5 cm

Adjustable weight from 4,5 to 40,8 kg

Selectable weight plates : 4,5 - 6,7 - 9,4 - 11,3 - 13,6 - 15,9 - 18,1 - 20,4 - 22,7 - 24,9 - 27,2 - 29,5 - 31,8 - 34 - 36,3 - 38,6 - 40,8 kg



workout equipment

ACCESSORI ACCESSORIES

MANUBRI E BILANCIERI OLIMPIONICI Ø 50 mm.

OLYMPIC CHROMED DUMBBELLS AND BARBELLS Ø 50 mm.

cod. MCO-51

Manubrio olimpionico cromato 51 cm. con bronzine - impugnatura 28 mm. Destinato ad un utilizzo su panca/rack, sala isotonica e corpo libero. Non adatto all'utilizzo Crosstraining e Functional.

Olympic chromed dumbbell 51 cm. with bronze bushings - grip 28 mm. Use: bench/rack, isotonic room and calisthenics. Not suitable for Crosstraining and Functional.



cod. BCO-120

Bilanciere olimpionico CURL cromato 120 cm. con bronzine e coppia fermadischi a molla impugnatura 28 mm. - carico max. 300 Kg. Destinato ad un utilizzo su panca/rack, sala isotonica e corpo libero. Non adatto all'utilizzo Crosstraining e Functional.

Olympic chromed EZ curl barbell 120 cm. with bronze bushings and spring clip safety collars grip 28 mm. - max weight 300 Kg. Use: bench/rack, isotonic room and calisthenics. Not suitable for Crosstraining and Functional.



cod. BCO-86

Bilanciere olimpionico Tricipiti cromato 86 cm. con bronzine e coppia fermadischi a molla - impugnatura 28 mm. - carico max 300 Kg. Destinato ad un utilizzo su panca/rack, sala isotonica e corpo libero. Non adatto all'utilizzo Crosstraining e Functional.

Olympic chromed triceps barbell 86 cm. with bronze bushings and spring clip safety collars - grip 28 mm. - max weight 300 Kg. Use: bench/rack, isotonic room and calisthenics. Not suitable for Crosstraining and Functional.



cod. OSB

Bilanciere olimpionico esagonale con doppia impugnatura shrug bar - con coppia fermadischi a molla - impugnatura 25 mm. - carico max 300 Kg.

Olympic hex chromed shrug bar with dual-handle - spring clip safety collars - grip 25 mm. - max weight 300 Kg.



cod. BO-150

POWER TRAINING 150 - Bilanciere olimpionico 150 cm cromato con bronzine - impugnatura 28 mm. - carico max. 320 Kg. Destinato ad un utilizzo su panca/rack, sala isotonica e corpo libero. Non adatto all'utilizzo Crosstraining e Functional.

POWER TRAINING 150 - Olympic chromed barbell 150 cm. - sleeves with bronze bushings - grip 28 mm. - max weight 320 Kg. Use: bench/rack, isotonic room and calisthenics. Not suitable for Crosstraining and Functional.



cod. BO-180

POWER TRAINING 180 - Bilanciere olimpionico 180 cm cromato con bronzine - impugnatura 28 mm. - carico max. 320 Kg. Destinato ad un utilizzo su panca/rack, sala isotonica e corpo libero. Non adatto all'utilizzo Crosstraining e Functional.

POWER TRAINING 180 - Olympic chromed barbell 180 cm. - sleeves with bronze bushings - grip 28 mm. - max weight 320 Kg. Use: bench/rack, isotonic room and calisthenics. Not suitable for Crosstraining and Functional.



cod. BO-220

POWER TRAINING 220 - Bilanciere olimpionico 220 cm cromato con bronzine - impugnatura 28 mm. - carico max. 320 Kg. Destinato ad un utilizzo su panca/rack, sala isotonica e corpo libero. Non adatto all'utilizzo Crosstraining e Functional.

POWER TRAINING 220 - Olympic chromed barbell 220cm. - sleeves with bronze bushings - grip 28 mm. - max weight 320 Kg. Use: bench/rack, isotonic room and calisthenics. Not suitable for Crosstraining and Functional.



**MANUBRI E BILANCIERI Ø 25 MM.
CHROMED DUMBBELLS AND BARBELLS Ø 25 MM.**

cod. MCF-35

Manubrio cromato 35 cm. chiusura a molla

Chromed dumbbell Ø 25 mm - 35 cm with spring clip safety collar



cod. MCV-35

Manubrio cromato 35 cm. chiusura a vite

Chromed dumbbell Ø 25 mm - 35 cm with star-shaped safety collar



cod. MCV-38

Manubrio cromato 38 cm. chiusura a vite

Chromed dumbbell Ø 25 mm - 38 cm with star-shaped safety collar



cod. BCV-120

Bilanciere CURL cromato 120 cm. chiusura a vite

Chromed EZ CURL Barbell Ø 25 mm - 120 cm with star-shaped safety collar

cod. BCF-150

Bilanciere cromato 150 cm. chiusura a molla

Chromed barbell Ø 25 mm - 150 cm with spring clip safety collar

cod. BCF-180

Bilanciere cromato 180 cm. chiusura a molla

Chromed barbell Ø 25 mm - 180 cm with spring clip safety collar



workout equipment

cod. BCV-150

Bilanciere cromato 150 cm. chiusura a vite

cod. BCV-180

Bilanciere cromato 180 cm. chiusura a vite

cod. BCV-215

Bilanciere cromato 215 cm. chiusura a vite

Chromed barbell Ø 25 mm - 150 cm with star-shaped safety collar

Chromed barbell Ø 25 mm - 180 cm with star-shaped safety collar

Chromed barbell Ø 25 mm - 215 cm with star-shaped safety collar



ACCESSORI ACCESSORIES

COPPIA CAVIGLIERE ANTIGRAVITAZIONALI INVERSION BOOTS

cod. CCA



COPPIA AB STRAPS CINGHIE NYLON PER TRAZIONI AB STRAPS - PULLING NYLON BELTS

cod. AB-STRAPS



COPPIA GRIP PAD GRIP PADS

cod. CG-PADS-M Coppia grip pad taglia S/M - grip pads size S/M

cod. CG-PADL-XL Coppia grip pad taglia L/XL - grip pads size L/XL



COPPIA POLSIERA CON GANCIO CLAWS LIFTING HOOKS

cod. CP-GAN



TOTAL CORE

cod. AHF-198

Snodo girevole. Insetto per bilancieri ø 50 mm. Il perno deve essere ancorato ad uno o più dischi olimpionici per garantire stabilità durante l'esercizio. Ideale per allenamento core.

Swivel junction. Bar bracket suitable for ø 50 mm barbells. To be anchored to one or more olympic weight plates to guarantee stability during the use. Ideal for core training.



Dischi peso e bilanciere non inclusi
Weight plates and barbell not included

TOTAL CORE CON BASE TOTAL CORE WITH BASE

cod. AHF-155

Piattaforma con superficie inferiore gommata antiscivolo, perno rotante a 360° e doppio inserto per bilancieri ø25 / ø50 mm. Ideale per allenamento core. Dotato di maniglia "T-bar" per implementare la gamma di esercizi

Platform with no slip rubber lower surface, 360° swivel and dual bar bracket to fit both ø25 / ø50 mm barbells. Ideal for core training. "T-bar" handles included to implement the exercises range



Dischi peso e bilanciere non inclusi
Weight plates and barbell not included

CUSCINO DI PROTEZIONE IN GOMMA PER BILANCIERE E SQUAT
RUBBER BARBELL/SQUAT PAD

cod. CIP-G

Diam. 80 mm - lunghezza 400 mm
In gomma NBR
Cinghie di chiusura incluse

*ø 80 mm 400 mm length
Made of NBR rubber
Clousure straps included*



CUSCINO IMBOTTITO DI PROTEZIONE PER BILANCIERE E SQUAT
BARBELL/SQUAT PAD

cod. CIP

Diam. 80 mm - lunghezza 400 mm - ø 80 mm 400 mm length



cod. CFF

Coppia ferma dischi a molla
2 x spring clip safety collars



cod. CFV

Coppia ferma dischi a vite
2 x star-shaped safety collars



cod. CFBS

Coppia ferma dischi a molla impugnatura big size
Pair of spring clip safety collar - big size grip.



cod. CFSL

Coppia ferma dischi SAFE LOCK - NERO
Pair of collars SAFE LOCK - BLACK



cod. CFSL-R

Coppia ferma dischi SAFE LOCK - ROSSO
Pair of collars SAFE LOCK - RED



per bilancieri ø 25mm
for ø 25mm barbells

per bilancieri ø 50mm
for ø 50mm barbells



workout equipment

COPPIA POLSIERE/CAVIGLIERE APPESANTITE WRIST/ANKLE WEIGHTS

2x0,5 Kg cod. **AHF-071** (verde lime/lime green)
2x1 Kg cod. **AHF-072** (arancio /orange)
2x1,5 Kg cod. **AHF-073** (nero /black)
2x2 Kg cod. **AHF-094** (rosso /red)



Ideali durante allenamenti di ginnastica, fitness e potenziamento muscolare
Sistema di chiusura regolabile con velcro
Adatto a polsi e caviglie

Ideal during gym, fitness and muscle strengthening workout
Adjustable lock system with velcro
Suitable both for wrist and ankle

COPPIA POLSIERE/CAVIGLIERE APPESANTITE CON PESI ESTRAIBILI WRIST/ANKLE WEIGHTS WITH REMOVABLE WEIGHT BAGS

2x2,5 Kg cod. **AHF-093**

Ideali durante allenamenti di ginnastica, fitness e potenziamento muscolare
Sistema di chiusura regolabile con velcro
Adatto a polsi e caviglie
Sacche peso estraibili con doppio rivestimento e chiusura di sicurezza con velcro
Aumenta l'intensità dell'allenamento

Ideal during gym, fitness and muscle strengthening workout
Adjustable lock system with velcro
Suitable both for wrist and ankle
Removable weight bags with double cover and safe lock with velcro
Increases intensity during exercise



PALLE MEDICHE MEDICINE BALLS

AHF-105 - ø 23 cm Kg 1 AHF-108 - ø 23 cm Kg 4
AHF-106 - ø 23 cm Kg 2 AHF-109 - ø 28,6 cm Kg 5
AHF-107 - ø 23 cm Kg 3 AHF-110 - ø 28,6 cm Kg 6



PALLE MEDICHE CON MANIGLIE MEDICINE BALLS WITH HANDLES

AHF-176 - ø 23 cm Kg 3 AHF-179 - ø 27,2 cm Kg 6
AHF-177 - ø 23 cm Kg 4 AHF-180 - ø 27,2 cm Kg 7
AHF-178 - ø 27,2 cm Kg 5 AHF-181 - ø 27,2 cm Kg 8



COPPIA POLSIERA PER TRAZIONI CON ANELLO E CHIUSURA VELCRO
PULLING WRIST CUFFS WITH RING AND VELCRO LOCK SYSTEM

cod. POL-TA



COPPIA CAVIGLIERA PER TRAZIONI CON ANELLO E CHIUSURA VELCRO
PULLING ANKLE CUFFS WITH RING AND VELCRO LOCK SYSTEM

cod. CAV-TA



CORDA SINGOLA PER TRICIPITI / TRAZIONI **NEW**
TRICEPS SINGLE ROPE

cod. CSTN



CORDA DOPPIA PER TRICIPITI **NEW**
TRICEPS ROPE

cod. CDTN



MANIGLIA SINGOLA PULLEY **NEW**
CABLE ATTACHMENT SINGLE HAND

cod. MSN



MANIGLIA DOPPIA PULLEY **NEW**
CABLE ATTACHMENT DOUBLE HAND

cod. MDN



BARRA TRICIPITI DRITTA **NEW**
STRAIGHT TRICEPS BAR

cod. BTD



BARRA TRICIPITI ANGOLATA **NEW**
TRICEPS PRESS DOWN BAR

cod. BTN



BARRA TRICIPITI REVOLVING **NEW**
REVOLVING TRICEPS BAR

cod. BTR



BARRA MULTI ESERCIZI **NEW**
MULTI EXERCISE BAR

cod. BME



workout equipment

BARRA LAT 96,5 cm. CON 2 MANIGLIE **NEW**
PULL DOWN BAR 96,5 cm. WITH 2 HANDLES

cod. BL-96,5



BARRA LAT 61 cm. CON 2 MANIGLIE **NEW**
PULL DOWN BAR 61 cm. WITH 2 HANDLES

cod. BL-61N

BARRA LAT 91 cm. CON 4 IMPUGNATURE
LAT BAR 91 cm. WITH 4 HANDLES **NEW**

cod. BL-91



BARRA LAT 122 cm. CON 6 IMPUGNATURE **NEW**
LAT BAR 122 cm. WITH 6 HANDLES

cod. BL-122N

racks

RASTRELLIERA STUDIO PORTA DISCHI CON FORO Ø 50 MM
STUDIO RACK FOR WEIGHT PLATES WITH 50 MM HOLE

cod. RPD-50STUDIO

Rastrelliera porta dischi ghisa con foro diam. 50 mm e 8 braccia porta pesi
Dimensione prodotto: 116x116x130 cm

*Rack for weight plates with 50 mm hole with 8 plates holders
Product size: 116x116x130 cm*



RASTRELLIERA PRO PORTA DISCHI CON FORO Ø 50 MM
WEIGHT PLATES WITH 50 MM DIAMETER HOLE RACK PRO

cod. RPD-50PRO

Rastrelliera porta dischi ghisa con foro diam. 50 mm e 8 braccia porta pesi
Dimensione prodotto: 58x53x96 cm

*Weight plates with 50 mm diameter hole rack with 8 plates holders
Product size: 58x53x96 cm*



RASTRELLIERA PORTA MANUBRI (6 COPPIE)
DUMBBELLS RACK (6 PAIRS)

cod. RPM-6

Rastrelliera porta manubri (6 coppie)
Dimensione prodotto: 72x52x107 cm

*Dumbbells rack (6 pairs)
Product size: 72x52x107 cm*



*Manubri non inclusi.
Dumbbells not included*



RASTRELLIERA PORTA MANUBRI A 3 RIPIANI DUMBBELLS RACK WITH 3 SHELVES

cod. RPM-3R

Rastrelliera porta manubri a 3 ripiani
Dimensione prodotto: 134x54,5x95 cm

*Dumbbells rack with 3 shelves
Product size: 134x54,5x95 cm*



Manubri non inclusi.
Dumbbells not included

RASTRELLIERA STUDIO PORTA MANUBRI A 2 RIPIANI STUDIO RACK FOR DUMBBELLS WITH 2 SHELVES

cod. RPM-12

Rastrelliera porta manubri a 2 ripiani (10/12 coppie)
Dimensione prodotto: 192x87x95cm.

*Dumbbells rack with 2
shelves (10/12 pairs)
Product size:
192x87x95 cm.*



RASTRELLIERA PORTA MANUBRI (10 COPPIE) DUMBBELLS RACK (10 PAIRS)

cod. RPM-10

Rastrelliera porta manubri a colonna (10 coppie)
Dimensione prodotto: 47x47x121 cm

*Dumbbells rack (10 pairs)
Product size: 47x47x121 cm*



racks

ACCESSORI ACCESSORIES

RASTRELLIERA PORTA MANUBRI IN VINILE E NEOPRENE VINYL/NEOPRENE DUMBBELLS RACK

cod. RMV

Rastrelliera porta manubri in vinile e neoprene con ruote di trasporto
Dimensione prodotto: 100x50x105 cm.

*Vinyl/neoprene dumbbells rack with moving wheels
Product size: 100x50x105 cm.*



RASTRELLIERA PORTA BILANCIERI DA TERRA (9 POSTI) FLOOR BARBELLS RACK (9 PLACES)

cod. RPB-9

Rastrelliera porta bilancieri olimpionici da terra (9 posti)
con protezioni in plastica per agevolare il posizionamento
dei bilancieri. Dimensione prodotto: 42x57x22 cm

*Floor olympic barbells rack (9 places) with plastic bu-
shing to let easier the barbells inserting. Product size:
42x57x22 cm*



RASTRELLIERA PORTA MANUBRI DISCHI BILANCIERI DUMBBELLS WEIGHT PLATES BARBELLS RACK

cod. RPMDB

Rastrelliera porta manubri / dischi / bilancieri
Dimensione prodotto: 117x56,6x95,3 cm

*Dumbbells / weight plates / barbells rack
Product size: 117x56,6x95,3 cm*




RASTRELLIERA PORTA BILANCIERI A PARETE (8 POSTI) WALL BARBELLS RACK (8 PLACES)

cod. RPB-8

Rastrelliera porta bilancieri olimpionici a parete (8 posti)
con protezioni in plastica. Altezza 135 cm

*Wall olympic barbells rack (8 places) with plastic liners.
Height 135 cm*



Bilancieri non inclusi.
Barbells not included

Dischi peso e bilancieri non inclusi.
Wight plates and barbells not included

racks

ACCESSORI ACCESSORIES

RASTRELLIERA PORTA MATERASSINI OCCHIELLATI SU CARRELLO MATS RACK WITH EYELETS

cod. RMT

Rastrelliera porta materassini occhiellati su carrello con ruote di trasporto e staffe regolabili in larghezza in modo indipendente
Dimensione prodotto: 70x59x190 cm

Mats rack with autonomously adjustable eyelets with moving wheels. Product size: 70x59x190 cm



RASTRELLIERA PORTA MATERASSINI OCCHIELLATI A PARETE WALL MATS RACK

cod. RMP

Rastrelliera porta materassini occhiellati a parete con staffe regolabili in larghezza.
Dimensione prodotto: 75x18x28 cm

Wall mats rack with adjustable eyelets. Product size: 75x18x28 cm



RASTRELLIERA PORTA BODY PUMP SET (20 POSTI) BODY PUMP SETS RACK (20 PLACES)

cod. RBP-20

Rastrelliera porta Body Pump set (20 posti). Dotato di perni porta dischi, rack porta bilancieri e ripiano per riporre i ferma dischi. Dotato di pratiche maniglie e ruote piroettanti con fermo di sicurezza. Dimensione prodotto: 100x80x138 cm

Body pump sets rack (20 places). Equipped with weight plates holders and shelf for safety collars storage. Lockable castor wheels and handles for safe and easy transport. Product size: 100x80x138 cm



Dischi, bilancieri e ferma dischi non inclusi
Weight plates, barbells and safety collars included



Dischi, bilancieri e ferma dischi non inclusi
Weight plates, barbells and safety collars not included



cod. RBP-12

RASTRELLIERA PORTA BODY PUMP SET (12 POSTI) BODY PUMP SETS RACK (12 PLACES)

Rastrelliera compatta salvaspazio porta Body Pump (12 posti). Dotato di perni porta dischi, rack porta bilancieri e perni porta ferma dischi. Dimensione prodotto: 75x66x157 cm

Compact space saving body pump rack (12 places). Equipped with weight plates holders, barbells rack and safety collars holders. Product size: 75x66x157 cm

racks

ACCESSORI ACCESSORIES

RASTRELLIERA MODULARE PORTA GYM BALL A PARETE (3 POSTI) **NEW** MODULAR WALL GYM BALLS RACK (3 PLACES)

cod. RGP

Rastrelliera modulare porta gym ball a parete (3 posti). *Modular wall gym balls rack (3 places).*

Dimensione prodotto: 207 x 70 x 25 cm *Product size: 207 x 70 x 25 cm*



ESTENSIONE RASTRELLIERA MODULARE PORTA GYM BALL A PARETE (3 POSTI) **NEW** EXTENSION FOR MODULAR WALL GYM BALLS RACK (3 PLACES)

cod. ERGP

Estensione per rastrelliera modulare porta gym ball a parete (3 posti). *Extension for modular wall gym balls rack (3 places).*

Dimensione prodotto: 203 x 70 x 25 cm *Product size: 203 x 70 x 25 cm*

RASTRELLIERA PORTA BODY BAR (5 SCOMPARTI) BODY BARS RACK (5 COMPARTMENTS)

cod. RBB

Rastrelliera porta body bar (5 scomparti), *Body bars rack (5 compartments), suitable for stocking 20 body bars*

adatto a contenere 20 body bar

Dimensione prodotto: 37x31x120 cm *Product size: 37x31x120 cm*



RASTRELLIERA VERTICALE PORTA KETTLEBELL /PALLE MEDICHE (8 POSTI) VERTICAL KETTLEBELLS/MEDICINE BALLS RACK (8 PLACES)

cod. RPK-B8

Rastrelliera verticale porta Kettlebell/palle mediche a ripiani (8 posti). *Kettlebell/medicine balls rack with shelves (8 places)*

Dimensione prodotto: 45x53x128 cm *Product size: 45x53x128 cm*



RASTRELLIERA PORTA POWER BAG (5 POSTI) POWER BAGS RACK (5 PLACES)

cod. RPF-B5

Rastrelliera porta power bag (5 posti)

Dimensione prodotto: 68x66x148,5 cm

Power bags rack (5 places)

Product size: 68x66x148,5 cm



RASTRELLIERA PRO PORTA KETTLEBELL/PALLE MEDICHE KETTLEBELLS/MEDICINE BALLS RACK PRO

cod. RPM-B2R

Rastrelliera porta Kettlebell/palle mediche a 2 ripiani

Dimensione prodotto: 120x60x77 cm

Kettlebells/medicine balls rack with 2 shelves

Product size: 120x60x77 cm



SPALLIERA SVEDESE 1 CAMPATA SINGLE WOODEN WALL BAR



cod. AHF-158

Spalliera svedese ad una campata realizzata con legno massello di faggio europeo levigato e verniciato con protettivo trasparente. Pioli ø 38mm. Dimensione prodotto: 90x250 cm

Single wooden wall bar made of solid beechwood, varnished, well finished and polished. Rungs ø 38mm. Product dimensions: 90x250 cm



SPALLIERA SVEDESE 2 CAMPATE DUAL WOODEN WALL BAR



cod. AHF-159

Spalliera svedese a doppia campata realizzata con legno massello di faggio europeo levigato e verniciato con protettivo trasparente. Pioli ø 38mm. Dimensione prodotto: 180x250 cm

Dual wooden wall bar made of solid beechwood, varnished, well finished and polished. Rungs ø 38mm. Product dimensions: 180x250 cm



COPPIA SOSTEGNI PER FLESSIONI RUOTABILI SWIVEL PUSH UP BARS

cod. AHF-074

Rafforzano e tonificano i muscoli di spalle, braccia e petto senza sforzare i polsi. Maniglie ergonomiche

Build and tone shoulders, arms and chest muscles, keeping wrist in a non-bent position. Ergonomic handle



COPPIA MANUBRI CON RUOTE PER ADDOMINALI ABDOMINAL HANDLES WITH WHEELS

cod. AHF-157

Ideali per gli esercizi di sliding, per la preparazione atletica e per il fitness funzionale. Consentono un ottimo allenamento dei muscoli addominali e della schiena.

Ideal for sliding exercises, athletic training and functional fitness. Tones and strengthens abdominals and back muscles



body weight equipment

COPPIA SOSTEGNI PER FLESSIONI IN METALLO CON IMPUGNATURA SOFT TOUCH *METAL PUSH UP BARS WITH SOFT TOUCH HANDLE*

cod. AHF-156

Solidi sostegni per flessioni ideali per rendere più efficaci e confortevoli piegamenti ed esercizi di ginnastica a terra. Dotati di fondo antiscivolo e comode impugnature soft touch.

Perfect to let more effective and comfortable push ups and ground exercises. Equipped with no slip base and soft touch handles.



RUOTA DOPPIA PER ADDOMINALI *DUAL EXERCISE WHEEL*

cod. AHF-047

Ideale per allenare e rafforzare addominali, schiena, spalle e braccia
Dimensioni compatte per un uso facile e confortevole in ogni ambiente
Impugnatura antiscivolo per una presa sicura

*Tones and strengthens abdominals, back, shoulders and arms
Compact size - comfortable and easy to use anywhere
Non-slip handle for a safe grip*



FASCIA ELASTICA LATEX FREE IN ROTOLO *ELASTIC BAND ROLL LATEX FREE*

LIGHT cod. AHF-114 (giallo / yellow) - MEDIUM cod. AHF-115 (rosso/red) -
STRONG cod. AHF-116 (blu/blue)

Indicato per aumentare la flessibilità e rafforzare i muscoli

Ideal for improving flexibility and strengthening muscles

LIGHT 25 m x 15 cm x 0,35 mm

MEDIUM 25 m x 15 cm x 0,50 mm

STRONG 25 m x 15 cm x 0,65mm



COPPIA MANIGLIE PER FASCIA ELASTICA *HANDLES FOR ELASTIC BANDS*

cod. AHF-141

Robuste maniglie per fascia elastica con gancio e cuciture rinforzate. Impugnatura soft touch

Sturdy handles for elastic bands with ring and double stitching. Soft touch handles.



ACCESSORI ACCESSORIES

body weight equipment

CONFEZIONE 10 ELASTICI IN LATTICE AD ANELLO Ø 30 CM Ø 30 CM LOOP LATEX BANDS - 10 PCS PACKAGE

LIGHT cod. AHF-183 (giallo/yellow) - MEDIUM cod. AHF-200 (verde/green) -
STRONG cod. AHF-201 (rosso/red)

LIGHT 30 cm x 18 mm x 1,5 mm
MEDIUM 30 cm x 25 mm x 1,5 mm
STRONG 30 cm x 30 mm x 1,5 mm

Ideale per il potenziamento muscolare.
Ideal for muscle strengthening.

BANDA ELASTICA IN TESSUTO CON ASOLE TEXTILE STRETCH STRAP WITH LOOPS

cod. AHF-142 light (grigio / gray)
cod. AHF-143 strong (rosso / red)

Estremamente versatile e adatta per rieducazione, stretching ed esercizi di tonificazione. Lunghezza 145 cm. Dotata di 8 asole da 15 cm, più asola centrale da 25 cm. I riferimenti numerici su ciascuna asola corrispondono ai differenti livelli di intensità di sforzo, crescenti in base al grado di allenamento. Disponibile in due differenti intensità: light (resistenza 10 kg) e strong (resistenza 15 kg).

Extremely versatile and suitable for physical therapy, stretching and toning exercises. Length 145 cm. 8 loop handles 15 cm + 1 central loop handle 25 cm size. The numerical references on each loop correspond to the different resistance levels, increasing according to the training program. Available with two different resistances: light (10 kg) and strong (15 kg).



ACCESSORI ACCESSORIES

TUBO ELASTICO CON MANIGLIE ELASTIC TUBE WITH HANDLES

cod. AHF-144 6x10x1200 mm - light rosso/light red
cod. AHF-145 6x11x1200 mm - medium verde/medium green
cod. AHF-146 6x12x1200 mm - strong nero/strong black

Tubo elastico con 3 differenti intensità
Impugnatura soft touch
Tonifica e sviluppa i muscoli di braccia, gambe,
addome, spalle e petto.

Elastic tubes with 3 different resistances
Soft touch handles
Tones and strengthens arms, legs, gluteus, abdominals, shoulders and chest muscles



CORDA DA SALTO VELOCE IN PVC PVC SPEED JUMP ROPE

cod. AHF-016

Impugnatura ergonomica
Consente una rotazione fluida e veloce
Sviluppa e rafforza tutti i muscoli del corpo

*Ergonomic handle
Allows quick and smooth rotations
Increases muscular endurance and delivers an effective total-body workout*



CORDA DA SALTO IN PVC CON PESI E IMPUGNATURA SOFT TOUCH PVC WEIGHTED JUMP ROPE WITH SOFT TOUCH HANDLES

cod. AHF-019

Impugnatura ergonomica soft touch
Pesi rimovibili da 250 gr. ciascuno
Impugnatura girevole su cuscinetti a sfera
Adatta anche per ritmi elevati

*Soft touch ergonomic handle
Removable weights (250 g. each handle)
Turning handle on ball bearings
Ideal also for high speed use*



CORDA DA SALTO IN PVC CON IMPUGNATURA SOFT TOUCH PVC JUMP ROPE WITH SOFT TOUCH HANDLES

cod. AHF-017

Impugnatura confortevole ed ergonomica
Pesi rimovibili da 110 gr. ciascuno
Impugnatura girevole su cuscinetti a sfera
Sviluppa e rafforza tutti i muscoli del corpo

*Comfortable and ergonomic handle
Removable weights (110 g. each handle)
Turning handle on ball bearings
Increases muscular endurance and delivers an effective total-body workout*



CORDA DA SALTO IN PELLE CON MANOPOLE IN LEGNO LEATHER JUMP ROPE WITH WOODEN HANDLES

cod. AHF-015

Impugnatura ergonomica in legno
Ideale per il potenziamento muscolare
Impugnatura girevole su cuscinetti a sfera
Diametro corda 5,7 mm

*Ergonomic wooden handle
Ideal for muscle strengthening
Turning handle on ball bearings
Rope diameter 5,7 mm*



body weight equipment

CORDA DA SALTO VELOCE IN ACCIAIO CON PESI E IMPUGNATURA SOFT TOUCH *STEEL WEIGHTED SPEED ROPE WITH SOFT TOUCH HANDLES*

cod. AHF-058

Impugnatura ergonomica soft touch
Pesi rimovibili da 250 gr. ciascuno
Impugnatura girevole su cuscinetti a sfera
Cavo in acciaio, per una rotazione fluida e veloce
Adatta anche per allenamenti di boxe e mma

*Soft touch ergonomic handle
Removable weights (250 g. each handle)
Turning handle on ball bearings
Steel cord for a quick and smooth rotation
Also suitable for boxing and mma training*



PALLA PER YOGA *YOGA BALL*

cod. AHF-045

Diametro 25 cm
Ideale per rafforzare e rilassare la muscolatura
Adatta anche per esercizi di rieducazione muscolare

*Diameter 25 cm
Reduces muscle tension and increases
muscular endurance.
Also suitable for rehabilitative
exercises*



ACCESSORI ACCESSORIES



PALLA DA GINNASTICA *GYM BALL*

ø55 cm cod. AHF-069 (fucsia/fuchsia)
ø65 cm cod. AHF-012 (verde lime/lime green)
ø75 cm cod. AHF-013 (viola /purple)

Antiscoppio
Pompa inclusa
Migliora l'equilibrio
Rafforza i muscoli di schiena e addome

*Antiburst
Pump included
Provides balance
Strengthens back and abdominal
muscles*



SFERA TONIFICANTE *TONING BALL*

1 Kg cod. AHF-065 (verde lime/lime green) - 1,5 Kg cod. AHF-066 (viola /purple)

Ideale per il potenziamento muscolare di braccia, spalle e gambe
Ottima per esercizi di riabilitazione e di pilates

*Strengthens forearm, shoulder and leg muscles
Also suitable for rehabilitative and pilates exercises*

body weight equipment

PALLA DA GINNASTICA PRO GYM BALLS PRO

cod. AHF-147 (blu ø55 cm/ blue ø55 cm)

cod. AHF-148 (grigio ø65 cm/ gray ø65 cm)

cod. AHF-149 (grigio antracite ø75 cm/ charcoal gray ø75 cm)

Adatto ad un uso intensivo

Antiscoppio

Migliora l'equilibrio

Rafforza i muscoli di schiena e addome

Carico massimo 500 kg

Heavy duty

Antiburst

Provides balance

Strenghtens back and abdominal muscles

Max load 500 kg



PALLA BOSU PRO Ø 58 CM. CON ELASTICI BOSU GYM BALL PRO Ø 58 CM. WITH ELASTIC TUBES

cod. AHF-182

Diametro 58 cm - Pompa inclusa

Utilizzabile su due lati

Con maniglie e tiranti elastici

Migliora la stabilità e l'equilibrio per un allineamento ottimale

Diameter 58 cm - Pump included

Usable dome or platform side down

With handles and elastic tubes

Provides stability and balance to help with optimal alignment

MATTONI YOGA YOGA BRICK

cod. AHF-025



Supporto ideale per esercizi di pilates, yoga e stiramento

Fornisce stabilità ed equilibrio per un allineamento ottimale

Ideal for pilates, yoga and stretching exercises

Provides stability and balance to help with optimal alignment

COPPIA SFERE PER MASSAGGI MASSAGE BALLS

cod. AHF-001 (verde lime/lime green ø7,5 cm - viola/purple ø9 cm)

Ideali per rilassare le tensioni e sollecitare la circolazione sanguigna

Stimolano la mobilità di dita e mani

Adatte anche per esercizi di riflessologia palmare e plantare

Ideal to reduce muscle tension and improve circulation

Stimulate fingers and hands agility

Also suitable for hand and plantar reflexology exercises



ACCESSORI ACCESSORIES

body weight equipment

RULLO MASSAGGIO CON IMPUGNATURE MASSAGE STICK WITH GRIPS

cod. AHF-111 (nero/black) - cod. AHF-126 (arancio/orange)

Impugnature ergonomiche
Riduce i tempi di recupero dopo l'attività fisica
Aiuta ad alleviare le tensioni muscolari
Stimola la circolazione sanguigna

*Ergonomic easy-grip handles
Helps relaxing overworked muscles
Reduces joint and muscle pain
Improves circulation*



BALANCE BOARD

cod. AHF-022

Diametro 39,50 cm
Ideale per migliorare il senso di equilibrio e di coordinazione
Perfetto per l'allenamento e la tonificazione dei muscoli di tutto il corpo

*Diameter 39,50 cm
Improves balance
Challenges and tones every muscle*



PILATES RING

cod. AHF-067

Diametro 38 cm
Tonifica braccia, schiena, petto, interno ed esterno cosce e polpacci
Manici anatomici

*Diameter 38 cm
Tones arms, chest, shoulders, legs and calves
Anatomical handle*



ACCESSORI ACCESSORIES

BALANCE BOARD IN LEGNO WOODEN BALANCE BOARD

cod. AHF-136

Diametro 40 cm, spessore tavola 1,75 cm
Superficie gommata antiscivolo
Migliora la stabilità e l'equilibrio per un allenamento ottimale Ideale per esercizi di rafforzamento muscolare e riabilitativi

*ø 40 cm, board thickness 1,75 cm
Non-slip rubber surface
Provides stability and balance to help with optimal alignment
Gives the muscular system new stimulation and strength*



body weight equipment

CUSCINO AD ARIA AIR PAD

cod. AHF-043

Diametro 33 cm - Pompa inclusa
Migliora la stabilità e l'equilibrio per un allineamento ottimale
Ideale per esercizi di rafforzamento muscolare

*Diameter 33 cm - Pump included
Provides stability and balance to help with optimal alignment
Gives the muscular system new stimulation and strength*



FOAM ROLLER


Foam roll indeformabile ideale per esercizi yoga, aerobica, pilates o esercizi fisioterapici e riabilitativi.

Ideal for yoga, aerobics, pilates, physiotherapy and rehabilitation.

cod. AHF-098 Cilindro dimensioni 15x45 cm (con nucleo a densità differenziata)
Size of cylinder 15x45 cm (nucleus at differentiated density)

cod. AHF-099 Cilindro dimensioni 15x90 cm (con nucleo a densità differenziata)
Size of cylinder 15x90 cm (nucleus at differentiated density)

cod. AHF-100 Semi cilindro dimensioni 15x90cm
Size of half cylinder 15x90cm



RULLO MASSAGGIO ED ALLENAMENTO YOGA GRID FOAM YOGA ROLLER

cod. AHF-044 (nero/black) - cod. AHF-061 (arancio/orange)

Dimensioni 33 x ø 14 cm
Ideale per massaggi mirati e rilassamento muscolare
Migliora stabilità e flessibilità

*Dimensions 33 x ø 14 cm
Ideal for focus massages and to reduce muscle tension
Increases stability and flexibility*



RULLO MASSAGGIO 3 IN 1 3 IN 1 FOAM ROLLER

cod. AHF-091

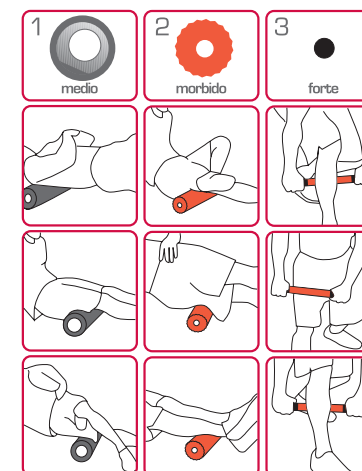
Tre rulli con dimensioni, densità e livelli di rilascio miofasciale differenti, per ottenere i migliori risultati su ogni parte del corpo da trattare.

Rilassa i muscoli contratti, favorisce la circolazione, il drenaggio linfatico e l'elasticità del tessuto connettivo.

Ideale per massaggi, stretching e per migliorare l'allineamento posturale.

The 3 in 1 foam roller is composed of three rollers with different dimensions, densities and levels of myofascial release, to reach the best results on each part of the body.

*Relaxes contracted muscles increasing circulation, lymphatic drainage and the elasticity of connective tissue.
Ideal for basic stretching, massaging and to improve postural alignment.*



ACCESSORI ACCESSORIES

body weight equipment

MATERASSINO PIEGHEVOLE IN 5 SEZIONI FOLDABLE 5-SECTION MAT

cod. **MAT-175**

Dimensioni 175x50x0,8 cm
Facilmente ripiegabile in un comodo
formato 50x35x4 cm

*Dimensions 175x50x0,8 cm
Easy to fold into a convenient size
50x35x4 cm*



MATERASSINO PER YOGA BICOLORE DUAL COLOR YOGA MAT

cod. **MAT-177** viola e grigio antracite/purple and dark grey
cod. **MAT-176** verde e grigio antracite/green and dark grey

Materiale PVC
Dimensioni 173x60x0,6 cm
Superficie antiscivolo

*PVC material
Dimensions 173x60x0,6 cm
Non-slip surface*



MATERASSINO YOGA YOGA MAT

cod. **MAT-173** verde/green
cod. **MAT-174** viola/purple

Materiale PVC
Dimensioni 173X60X0,4 cm
Superficie antiscivolo

*PVC material
Dimensions 173X60X0,4 cm
Non-slip surface*



MATERASSINO PER YOGA BICOLORE PROFESSIONALE PROFESSIONAL DUAL COLOR YOGA MAT

cod. **MAT-183** azzurro e grigio antracite/light blue and dark grey
cod. **MAT-184** perla e rosso borgogna/pearl and burgundy red

Materiale TPE
Dimensioni 183x60x0,6 cm
Superficie antiscivolo

*TPE material
Dimensions 183x60x0,6 cm
Non-slip surface*



ACCESSORI ACCESSORIES



body weight equipment

MATERASSINO FITNESS CON MANIGLIA DI TRASPORTO *FITNESS MAT WITH CARRY HANDLE*

cod. **MAT-172** blu/blue
cod. **MAT-185** viola/purple

Dimensioni 172x61x1,2 cm
Con maniglia per il trasporto
Facile da arrotolare
Morbida superficie antiscivolo

*Dimensions 172x61x1,2 cm
With carry handle
Easy to roll up
Soft non-slip surface*



MATERASSINO FITNESS CON OCCHIELLI *FITNESS MAT WITH EYELETS*

cod. **MAT-100PRO** blu/blue
cod. **MAT-101PRO** arancione/orange

Dimensioni 100x61x1,5 cm
Morbida e confortevole superficie antiscivolo
Dotato di occhielli per riporlo più comodamente
in palestra

*Dimensions 100x61x1,5 cm
Soft and comfortable non-slip surface
Chromed eyelet for hang up storage in gyms*



ACCESSORI ACCESSORIES



MATERASSINO FITNESS CON OCCHIELLI *FITNESS MAT WITH EYELETS*

cod. **MAT-172PRO** blu/blue
cod. **MAT-171PRO** arancione/orange

Dimensioni 172x61x1,5 cm
Morbida e confortevole
superficie antiscivolo
Dotato di occhielli per riporlo
più comodamente in palestra

*Dimensions 172x61x1,5 cm
Soft and comfortable non-slip
surface
Chromed eyelet for hang up
storage in gyms*



body weight equipment

ACCESSORI ACCESSORIES

MATERASSINO FITNESS STUDIO CON OCCHIELLI FITNESS STUDIO MAT WITH EYELETS

cod. **MAT-100STUDIO** 100x60x1 cm
cod. **MAT-120STUDIO** 120x60x1 cm
cod. **MAT-173STUDIO** 173x60x1 cm

Morbida e confortevole superficie in vinile
Dotato di occhielli per riporlo più comodamente in palestra

*Soft and comfortable vinyl non-slip surface
Chromed eyelet for hang up storage in gyms*



MATERASSINO Componibile INTERLOCKING MAT

cod. **MAT-60**

Set da 4 pezzi + 2 bordi cad.
Dimensione singolo pezzo 610x610x12mm
Antiscivolo
Protegge pavimenti, parquet e tappeti
Massima flessibilità per coprire ogni tipo di spazio

*4 pieces set + 2 edges each
Single piece dimensions 610x610x12 mm
Non-slip
Protects floor, parquet and carpet
Maximum flexibility to cover any type of space*




TATAMI

cod. **MAT02-100** - 100x100x2 cm
cod. **MAT04-100** - 100x100x4 cm




Set da 1 pannello + 4 bordi
Dimensione singolo pezzo 100x100 cm
Superficie gofrata antiscivolo - bicolore rosso/blu
Lavabile, antifunghi e antibatterico. Testato anallergico
Ideale come pavimentazione per dojo, karate e palestre e per mettere in sicurezza gli ambienti ludici

*4 edges + 1 panel set
Single piece dimensions 100x100 cm
Non-slip, embossed surface - red/blue colours
Washable, anti-fungl and antibacterial. Hypoallergenic tested
Ideal for dojo, karate and gym and to get a safe floor*




2 cm



4 cm

RIVESTIMENTI PER PAVIMENTAZIONE COMPONIBILI E REMOVIBILI IN GOMMA RICICLATA RECYCLED RUBBER INTERLOCKING AND REMOVABLE FLOORINGS

- cod. PANT-15 - senza fuga - spessore 10 mm - grana media/without grout line - thickness 10 mm - medium grained
- cod. PANT-16 - senza fuga - spessore 10 mm - grana fine/without grout line - thickness 10 mm - fine grained
- cod. PANT-01 - con fuga - spessore 20 mm - grana media/with grout line - thickness 20 mm - medium grained
- cod. PANT-04 - con fuga - spessore 20 mm - grana fine/with grout line - thickness 20 mm - fine grained
- cod. PANT-07 - senza fuga - spessore 20 mm - grana media/without grout line - thickness 20 mm - medium grained
- cod. PANT-10 - senza fuga - spessore 20 mm - grana fine/without grout line - thickness 20 mm - fine grained
- cod. PANT-02 - con fuga - spessore 30 mm - grana media/with grout line - thickness 30 mm - medium grained
- cod. PANT-05 - con fuga - spessore 30 mm - grana fine/with grout line - thickness 30 mm - fine grained
- cod. PANT-08 - senza fuga - spessore 30 mm - grana media/without grout line - thickness 30 mm - medium grained
- cod. PANT-11 - senza fuga - spessore 30 mm - grana fine/without grout line - thickness 30 mm - fine grained
- cod. PANT-03 - con fuga - spessore 40 mm - grana media/with grout line - thickness 40 mm - medium grained
- cod. PANT-06 - con fuga - spessore 40 mm - grana fine/with grout line - thickness 40 mm - fine grained
- cod. PANT-09 - senza fuga - spessore 40 mm - grana media/without grout line - thickness 40 mm - medium grained
- cod. PANT-12 - senza fuga - spessore 40 mm - grana fine/without grout line - thickness 40 mm - fine grained



MADE IN ITALY

Dimensione 100x100 cm
Disponibile negli spessori 10/20/30/40 mm
Disponibile con o senza fuga (spessore 10 mm solo senza fuga)
Disponibile con grana media porosa effetto ruvido "asfalto" e con grana fine effetto liscio "cemento"

Product dimensions 100x100 cm
Thickness available 10/20/30/40 mm
Available with or without grout line (10 mm thickness only without)
Available with medium-grained surface with rough "asphalt" effect and with fine-grained surface with smooth "cement" effect.

RIVESTIMENTO PER PAVIMENTAZIONE REMOVIBILE IN GOMMA RICICLATA IN ROTOLO RECYCLED RUBBER REMOVABLE FLOORING ROLL

MADE IN ITALY

cod. PANT-14

Dimensione rotolo 10 mt x1,25 h
Spessore 6 mm
Grana fine con superficie compatta effetto liscio "cemento"

Roll dimensions 10 mt x1,25 h
Thickness 6 mm
Fine-grained surface with smooth "cement" effect.



workout apparel

CINTURE PER SOLLEVAMENTO PESI WEIGHTLIFTING BELTS

cod. CN-13,5

Cintura in nylon e neoprene h. 13,5cm e lunghezza 125cm con chiusura velcro misura unica
Neoprene/nylon belt H. 13,5cm - L. 125cm with velcro lock system one size fits all

cod. CC-10S-M

Cintura in cuoio h. 10cm. misura S-M
Leather belt H. 10cm. size S-M

cod. CC-10L

Cintura in cuoio h. 10cm. misura L
Leather belt H. 10cm. size L

cod. CC-10XL

Cintura in cuoio h. 10cm. misura XL
Leather belt H. 10cm. size XL

cod. CC-15S-M


Cintura in cuoio h. 15cm. misura S-M
Leather belt H. 15cm. size S-M

cod. CC-15L

Cintura in cuoio h. 15cm. misura L
Leather belt H. 15cm. size L

cod. CC-15XL

Cintura in cuoio h. 15cm. misura XL
Leather belt H. 15cm. size XL



GUANTI IN PELLE E RETE LEATHER AND MESH GLOVES

S cod. AHF-037 - M cod. AHF-038 - L cod. AHF-039 - XL cod. AHF-040

Offrono comfort, protezione e una presa più sicura durante l'attività sportiva. Con anelli tra le dita per un'estrazione più agevole.

Protects hands and provides additional grips during your workout. On off tabs to easily pull off



ACCESSORI ACCESSORIES



**GUANTI IN PELLE SCAMOSCIATA E MICRORETE
SUEDE AND MICRO-MESH GLOVES**

S cod. AHF-027 - M cod. AHF-028 - L cod. AHF-029 - XL cod. AHF-030
(grigio-nero/gray-black)

S cod. AHF-233 - M cod. AHF-234 - L cod. AHF-235 - XL cod. AHF-236
(nero/black) **NEW**

Offrono comfort, protezione e una presa più sicura durante l'attività sportiva
Con anelli tra le dita per un'estrazione più agevole

Protects hands and provides additional grips during your workout
On off tabs to easily pull off



**GUANTI IN PELLE, SPANDEX E PELLE SCAMOSCIATA
LEATHER, SPANDEX AND SUEDE GLOVES**

S cod. AHF-031 - M cod. AHF-032 - L cod. AHF-033 - XL cod. AHF-034
(grigio-nero/gray-black)

S cod. AHF-240 - M cod. AHF-241 - L cod. AHF-242 - XL cod. AHF-243
(verde militare-nero/military green) **NEW**

S cod. AHF-247 - M cod. AHF-248 - L cod. AHF-249 - XL cod. AHF-250
(nero/black) **NEW**

Offrono comfort, protezione e una presa più sicura durante l'attività sportiva
Con anelli tra le dita per un'estrazione più agevole

Protects hands and provides additional grips during your workout
On off tabs to easily pull off



**GUANTI IN NEOPRENE, LYCRA E PELLE
SCAMOSCIATA
NEOPRENE, LYCRA AND SUEDE GLOVES**

M cod. AHF-087 - L cod. AHF-041 - XL cod. AHF-042
(nero-rosso/black-red)

M cod. AHF-237 - L cod. AHF-238 - XL cod. AHF-239
(nero-verde lime/black-green) **NEW**

Offrono comfort, protezione e una presa più sicura durante l'attività sportiva
Con anelli tra le dita per un'estrazione più agevole

Protects hands and provides additional grips during your workout
On off tabs to easily pull off



workout apparel

GUANTI PROFESSIONALI IN NEOPRENE, LYCRA E PELLE SCAMOSCIATA NEOPRENE, LYCRA AND SUEDE PROFESSIONAL GLOVES

M cod. AHF-088 - L cod. AHF-035 - XL cod. AHF-036
(rosso-nero/red-black)

M cod. AHF-244 - L cod. AHF-245 - XL cod. AHF-246
(camouflage artic-nero/artic camouflage-black) **NEW**

Offrono comfort, protezione e una presa più sicura durante l'attività sportiva
Con anelli tra le dita per un'estrazione più agevole
Polsino doppio per una migliore protezione del polso

*Protects hands and provides additional grips during your workout
On off tabs to easily pull off
Double strap for an excellent wrist protection*



boxing equipment

GUANTI BOXE LEOPARD LEOPARD BOXING GLOVES

8 oz cod. BOT-001 - 10 oz cod. BOT-002 - 12 oz cod. BOT-003

Materiale: ecopelle
Nero con polsino tricolore
Sistema di chiusura con velcro
Speciale profilo imbottito sul polso per una maggiore fermezza e una chiusura più facile
Imbottitura in poliuretano espanso
Rivestimento interno resistente all'acqua
Ventilazione sul palmo
Taglie disponibili 8oz. 10 oz. 12 oz.

*Eco-leather material
Black with tricolour wristband
Wraparound wrist strap with velcro
Special wrist padding for a better fixing and an easy lock
Polyurethane foam padding
Waterproof lining
Palm ventilation
Available sizes 8oz. 10 oz. 12 oz.*



boxing equipment

GUANTI BOXE PANTHER PANTHER BOXING GLOVES

10 oz cod. BOT-004 - 12 oz cod. BOT-005

Materiale: pelle
Nero con grafica tribale sul pollice
Sistema di chiusura con velcro
Speciale profilo imbottito sul polso per una maggiore fermezza e una chiusura più facile
Imbottitura in poliuretano espanso
Rivestimento interno resistente all'acqua
Ventilazione sul palmo
Taglie disponibili
10 oz. 12 oz.



*Leather material
Black with tribal graphic on thumb
Wraparound wrist strap with velcro
Special wrist padding for a better fixing and an easy lock
Polyurethane foam padding
Waterproof lining
Palm ventilation
Available sizes 10 oz. 12 oz.*

GUANTI DA SACCO JAGUAR JAGUAR BOXING BAG GLOVES

S/M cod. BOT-006 - L/XL cod. BOT-007

Materiale: ecopelle
Nero con profili bianchi
Pollice libero
Sistema di chiusura con velcro
Imbottitura in poliuretano espanso
Rivestimento interno resistente all'acqua
Ventilazione sul palmo
Taglie disponibili S/M L/XL



*Eco-leather material
Black with white edges
Short thumb
Wraparound wrist strap with velcro
Polyurethane foam padding
Waterproof lining
Palm ventilation
Available sizes S/M L/XL*

GUANTI DA FIT-BOXE LYNX LYNX FIT BOXING GLOVES

S cod. BOT-008 - M cod. BOT-009 - L cod. BOT-010

Materiale: ecopelle Nero
Sistema di chiusura con fascia elastica e velcro
Imbottitura in cotone espanso
Protezione extra sulle nocche
Palmo aperto per la massima libertà di movimento
Taglie disponibili S M L

*Eco-leather material Black
Wraparound elastic wrist strap with velcro
Cotton foam padding
Extra protection on knuckles
Open palm for an easy and free movement
Available sizes S M L*



ACCESSORI ACCESSORIES



GUANTI DA MMA COUGAR COUGAR MMA GLOVES

S/M cod. BOT-011 - L/XL cod. BOT-012

Materiale: ecopelle
Nero con profili bianchi
Sistema di chiusura con velcro
Imbottitura in poliuretano espanso
Protezione sul dorso
Palmo chiuso per una migliore aderenza
Taglie disponibili S/M L/XL

*Eco-leather material
Black with white edges
Wraparound wrist strap with velcro
Polyurethane foam padding
Protection on hand back
Closed palm for a better fitting
Available sizes S/M L/XL*

boxing equipment

COLPITORE PAO PAOU BOXING MITT

cod. BOT-039

Materiale: ecopelle
Nero con profili bianchi
Sistema di chiusura posteriore con velcro
Imbottitura in polietilene espanso antishock
Imbottitura aggiuntiva per protezione
avambraccio
Design anatomico
Misura unica

*Eco-leather material
Black with white edges
Back velcro lock system
Antishock polyethylene foam padding
Extra padding for forearm protection
Anatomic design
One size*



GUANTI DA PASSATA PUNCH MITTS

cod. BOT-038

Materiale: ecopelle
Nero con profili bianchi
Imbottitura in polietilene espanso antishock
Design anatomico
Misura unica



*Eco-leather material
Black with white edges
Antishock polyethylene foam padding
Anatomic design
One size*

CASCO BOXE-KICK BOXING CON GRIGLIA BOXING-KICK BOXING HEADGEAR WITH GRID

S/M cod. BOT-013 - L/XL cod. BOT-014

Materiale: ecopelle
Nero
Griglia removibile in policarbonato inclusa
Sistema di chiusura con velcro
Imbottitura in poliuretano espanso
Protezione anti-shock su zigomi, fronte,
orecchie e nuca
Taglie disponibili S/M L/XL

*Eco-leather material
Black
Removable polycarbon grid included
Velcro lock system
Polyurethane foam padding
Fully padded cheeks, forehead, ears and
back for optimal wraparound coverage and fit
Available sizes S/M L/XL*



GRIGLIA IN POLICARBONATO PER CASCO HEADGEAR POLYCARBON GRID

cod. BOT-015

Materiale: policarbonato
Nero
Taglia unica

*Polycarbon material
Black
One size*



ACCESSORI ACCESSORIES

boxing equipment

PARATIBIA CON PARA-PIEDE A CALZA LIGHT SHIN GUARD WITH FOOT GUARD

S cod. BOT-040 - M cod. BOT-041 - L cod. BOT-042

Materiale: cotone elasticizzato
Nero
Imbottitura antishock
Taglie disponibili S M L

*Cotton stretch material
Black
Antishock padding
Available sizes S M L*



SLIP UOMO PROTETTIVO CON CONCHIGLIA GROIN GUARD

S cod. BOT-018 - M cod. BOT-019
L cod. BOT-020 - XL cod. BOT-021

Materiale: tessuto lavabile
Nero
Fascia elastica in vita
Conchiglia protettiva in plastica
Taglie disponibili S M L XL

*Washable cotton fabric
Black
Wraparound elastic waist strap
Protective shell in plastic material
Available sizes S M L XL*



SACCHI BOXE EVO **NEW** EVO BOXING BAGS

20 kg - 80x33 cm cod. BOT-046 - 30 kg - 100x33 cm cod. BOT-047
40 kg - 100x35 cm cod. BOT-048 - 40 kg - 130x33 cm cod. BOT-049

Materiale: ecopelle doppio strato
Nero
Riempimento in tessuto di cotone
macinato e sabbia
4 catene e gancio girevole inclusi
Pesi e misure disponibili
20 kg - 80x33 cm
30 kg - 100x33 cm
40 kg - 100x35 cm
40 kg - 130x33 cm

*Eco-leather material - twinned
layer
Black
Filling in with shredded cotton
and sand
4 chains and swivel included
Available weights and sizes
20 kg - 80x33 cm
30 kg - 100x33 cm
40 kg - 100x35 cm
40 kg - 130x33 cm*

PARATIBIA CON PARA-PIEDE SHIN GUARD WITH FOOT GUARD

S/M cod. BOT-016 - L/XL cod. BOT-017

Materiale: ecopelle
Nero
Sistema di chiusura con fascia elastica
e velcro
Imbottitura in poliuretano espanso
Taglie disponibili S/M L/XL

*Eco-leather material
Black
Wraparound elastic strap with velcro
Polyurethane foam padding
Available sizes S/M L/XL*



ACCESSORI ACCESSORIES



boxing equipment

SACCO FIT BOXE CON BASE FIT BOXING BAG WITH BASE

cod. BOT-043

Sacco regolabile su 3 altezze
Base zavorrabile con acqua o sabbia
Dimensioni sacco ø35x100 cm

*Bag adjustable height on 3 levels
Base easily filled with water or sand
Bag size ø35x100 cm*



BENDA ELASTICA SOTTOGUANTO ELASTIC UNDERGLOVE HAND WRAPS

nero/black cod. BOT-029 - bianco/white cod. BOT-030

Materiale: cotone elasticizzato
Nero / bianco
Sistema di chiusura con velcro
Altezza 5 cm.
Lunghezza 3,5 m.

*Cotton stretch material
Black / white
Wraparound wrist strap
with velcro
Height 5 cm.
Lenght 3,5 mt.*



PARADENTI SINGOLO JUNIOR SINGLE MOUTH GUARDS JUNIOR

cod. BOT-028

PARADENTI SINGOLO SENIOR SINGLE MOUTH GUARDS SENIOR

cod. BOT-026

Materiale: gel
Trasparente
Arcata singola
Modellante in acqua calda
Custodia e istruzioni in italiano incluse

*Gel material
Transparent
Single jaw protection
Boil and bite system
Protective box and English
instructions included*



PARADENTI DOPPIO SENIOR DOUBLE MOUTH GUARDS SENIOR

cod. BOT-027

Materiale: gel
Trasparente
Arcata doppia
Modellante in acqua calda
Custodia e istruzioni in italiano incluse

*Gel material
Transparent
Upper and lower jaw
protection
Boil and bite system
Protective box and English
instructions included*

PALLA VELOCE SOSPESA SPEEDBALL

cod. BOT-032

Materiale: ecopelle
Nero con profili rossi
Dimensione ø 22x30 cm

*Eco-leather material
Black with red edges
Dimensions ø 22x30 cm*



ACCESSORI ACCESSORIES

**GANCIO PER PALLA VELOCE
SPEEDBALL SWIVEL**



cod. BOT-031

Materiale: acciaio cromato
Con cuscinetto a sfera

*Chrome plated steel material
Ball-bearing inside*

**GANCIO AMMORTIZZATO PER SACCO BOXE
BOXING BAG DAMPENED HOOK**

cod. BOT-033

Materiale: acciaio cromato
Ammortizzato

*Chrome plated steel material
Dampened*



**SUPPORTO A MURO PER SACCO BOXE
BOXING BAG WALL BRACKET**

cod. BOT-034

Materiale: acciaio
Nero
Adatto a tutti i tipi di sacco boxe

*Steel material
Black
Suitable for all boxing bag sizes*



**SUPPORTO A MURO RIPIEGABILE PER PALLA VELOCE
FOLDABLE SPEEDBALL WALL BRACKET**

cod. BOT-035

Materiale: acciaio
Nero
Gancio con cuscinetto a sfera incluso
Ripiegabile
Regolabile in altezza - max 380 mm
Adatto a tutti i tipi di palla veloce

*Steel material
Black
Ball-bearing swivel included
Foldable
Adjustable height - max 380 mm
Suitable for all speedball sizes*



**SUPPORTO A MURO PER PALLA VELOCE
SPEEDBALL WALL BRACKET**

cod. KIT-PALLAWBX-70

Materiale: acciaio
Grigio antracite
Gancio con cuscinetto a sfera incluso
Adatto a tutti i tipi di palla veloce

*Steel material
Dark gray
Ball-bearing swivel included
Suitable for all speedball sizes*



PUNCHING BALL

cod. BOT-036

Materiale palla veloce: poliuretano
Base zavorrabile con acqua (15 l) o sabbia (15kg)
Altezza regolabile 120/160 cm
Ideale per l'allenamento dei riflessi e della capacità di reazione
Dimensione ø 48x120/160 cm
Dimensione base ø 48x23,5 cm
Dimensione palla 20x25 cm

*Speedball material: polyurethane
Base capacity 15 lt water + 15 kg sand
Adjustable height 120/160 cm
Ideal to train reflexes and reaction time
Dimensions ø 48x120/160 cm
Base dimensions ø 48x23,5 cm
Speedball dimensions 20x25 cm*



TOORX
PROFESSIONAL LINE

contact@toorxprofessional.it
www.toorxprofessional.it

TOORX® è un marchio di proprietà di / *is a brand of*

Garlando S.p.A.
Via Regione Piemonte, 32 - Zona Ind. D1
15068 Pozzolo Formigaro (AL) - Italy
Tel. +39.0143.318500
Fax +39.0143.318585

IT-GB 01/2020

Le immagini e i dati contenuti all'interno del catalogo potrebbero differire in alcuni dettagli dagli originali.
The images and the data contained in this catalogue may differ in some details from the originals.