

**TOORX**  
PROFESSIONAL LINE

contact@toorxprofessional.it  
www.toorxprofessional.it

TOORX® è un marchio di proprietà di / *is a brand of*

**Garlando S.p.A.**  
Via Regione Piemonte, 32 - Zona Ind. D1  
15068 Pozzolo Formigaro (AL) - Italy  
Tel. +39.0143.318500  
Fax +39.0143.318585

Le immagini e i dati contenuti all'interno del catalogo potrebbero differire in alcuni dettagli dagli originali.  
The images and the data contained in this catalogue may differ in some details from the originals.

**FITNESS 2020**

**TOORX**  
PROFESSIONAL LINE



<b>PROFESSIONAL CARDIO</b>	<b>3</b>	OCTANE MAX TRAINER	23	WBX2600	42	SRX3500	62
		OCTANE AIR DYNE X	24	WBX2400	43	RWX3000	63
TRX9500	4	SCHWINN AIR DYNE 8	25	WBX2200	44		
TRX9000	5			WBX2000	45	<b>LIGHT COMMERCIAL STRENGTH</b>	<b>64</b>
TRX8500	6	<b>PROFESSIONAL POWERLIFTING STATIONS</b>	<b>26</b>	<b>PROFESSIONAL FREE WEIGHT</b>	<b>46</b>	CSX3000	65
TRX POWER MAG	7					PRX 3500	66
ERX9500 <b>NEW</b>	8	WLX3600 <b>NEW</b>	27	FWX6200 <b>NEW</b>	47	PRX 3000	67
ERX9000	9	WLX3400 <b>NEW</b>	28	FWX6000 <b>NEW</b>	48	MSX3000	68
BRXR9500 <b>NEW</b>	10	WLX3200 <b>NEW</b>	29	FWX5800 <b>NEW</b>	49		
BRXR9000	11	WLX3000 <b>NEW</b>	30	FWX5600 <b>NEW</b>	50	<b>DATI TECNICI - TECHNICAL DATA</b>	<b>69</b>
BRX9500 <b>NEW</b>	12			FWX5400 <b>NEW</b>	51		
BRX9000	13	<b>PROFESSIONAL STRENGTH</b>	<b>31</b>	FWX5200 <b>NEW</b>	52	<b>ACCESSORI - ACCESSORIES</b>	<b>77</b>
SRX7500	14			FWX5000 <b>NEW</b>	53	GROUP WORKOUT	78
CLX9000	15	WLX 6500 MULTIPOWER	32	FWX4800 <b>NEW</b>	54	WORKOUT EQUIPMENT	81
CLX8500 <b>NEW</b>	16	WLX 6000 MULTIPOWER	33	FWX4600 <b>NEW</b>	55	RACKS	92
		CSX5000	34			BODY WEIGHT EQUIPMENT	97
<b>CROSSTRaining &amp; FUNCTIONAL CARDIO</b>	<b>17</b>	WBX4000	35	<b>LIGHT COMMERCIAL CARDIO</b>	<b>56</b>	WORKOUT APPAREL	110
		WBX3800	36			BOXING EQUIPMENT	112
TRX SPEED CROSS	18	WBX3600	37	TRX3000	57		
TRX FORCE CROSS	19	WBX3400	38	ERX3500	58		
RACE CROSS <b>NEW</b>	20	WBX3200	39	ERX3000	59		
RWX AIR CROSS	21	WBX3000	40	BRXR3000	60		
SKX SKI CROSS	22	WBX2800	41	BRX3000	61		

## boxing equipment

### GANCIO PER PALLA VELOCE SPEEDBALL SWIVEL



cod. BOT-031

Materiale: acciaio cromato  
Con cuscinetto a sfera

*Chrome plated steel material  
Ball-bearing inside*

### GANCIO AMMORTIZZATO PER SACCO BOXE BOXING BAG DAMPENED HOOK

cod. BOT-033

Materiale: acciaio cromato  
Ammortizzato

*Chrome plated steel material  
Dampened*



### SUPPORTO A MURO PER SACCO BOXE BOXING BAG WALL BRACKET

cod. BOT-034

Materiale: acciaio  
Nero  
Adatto a tutti i tipi di sacco boxe

*Steel material  
Black  
Suitable for all boxing bag sizes*



### SUPPORTO A MURO RIPIEGABILE PER PALLA VELOCE FOLDABLE SPEEDBALL WALL BRACKET

cod. BOT-035

Materiale: acciaio  
Nero  
Gancio con cuscinetto a sfera incluso  
Ripiegabile  
Regolabile in altezza - max 380 mm  
Adatto a tutti i tipi di palla veloce

*Steel material  
Black  
Ball-bearing swivel included  
Foldable  
Adjustable height - max 380 mm  
Suitable for all speedball sizes*



### SUPPORTO A MURO PER PALLA VELOCE SPEEDBALL WALL BRACKET

cod. KIT-PALLAWBX-70

Materiale: acciaio  
Grigio antracite  
Gancio con cuscinetto a sfera incluso  
Adatto a tutti i tipi di palla veloce

*Steel material  
Dark gray  
Ball-bearing swivel included  
Suitable for all speedball sizes*



### PUNCHING BALL

cod. BOT-036

Materiale palla veloce: poliuretano  
Base zavorrabile con acqua (15 l) o sabbia (15kg)  
Altezza regolabile 120/160 cm  
Ideale per l'allenamento dei riflessi e della capacità di reazione  
Dimensione ø 48x120/160 cm  
Dimensione base ø 48x23,5 cm  
Dimensione palla 20x25 cm

*Speedball material: polyurethane  
Base capacity 15 lt water + 15 kg sand  
Adjustable height 120/160 cm  
Ideal to train reflexes and reaction time  
Dimensions ø 48x120/160 cm  
Base dimensions ø 48x23,5 cm  
Speedball dimensions 20x25 cm*





# PROFESSIONAL CARDIO





# TRX9500

TAPIS ROULANT  
TREADMILL

cod. TRX-9500

PROFESSIONAL  
CARDIO

**MOTORE 6/9 (PEAK) HP AC**

Velocità 0,8 - 25,0 Km/h con incremento di 0,1 km/h

**MOTOR 6/9 (PEAK) HP AC**

Speed 0,8 - 25,0 km/h with 0,1 km/h increasing

**RILEVAMENTO DI SICUREZZA  
AD INFRAROSSI:**

segnalazione superamento della zona di sicurezza (>1.0 m). Le luci rosso-blu-verde indicano lo stato di funzionamento

**INFRARED SECURITY DETECTION**

warning for exceeding safe zone (>1.0 m).  
Red-Blue-Green lights show running state



**NASTRO DI CORSA DECLINABILE**

inclinazione -2/18% su 21 livelli

**DECLINED RUNNING BELT**

-2/18% incline on 21 levels



# TRX9000

TAPIS ROULANT  
TREADMILL

cod. TRX-9000

PROFESSIONAL  
CARDIO

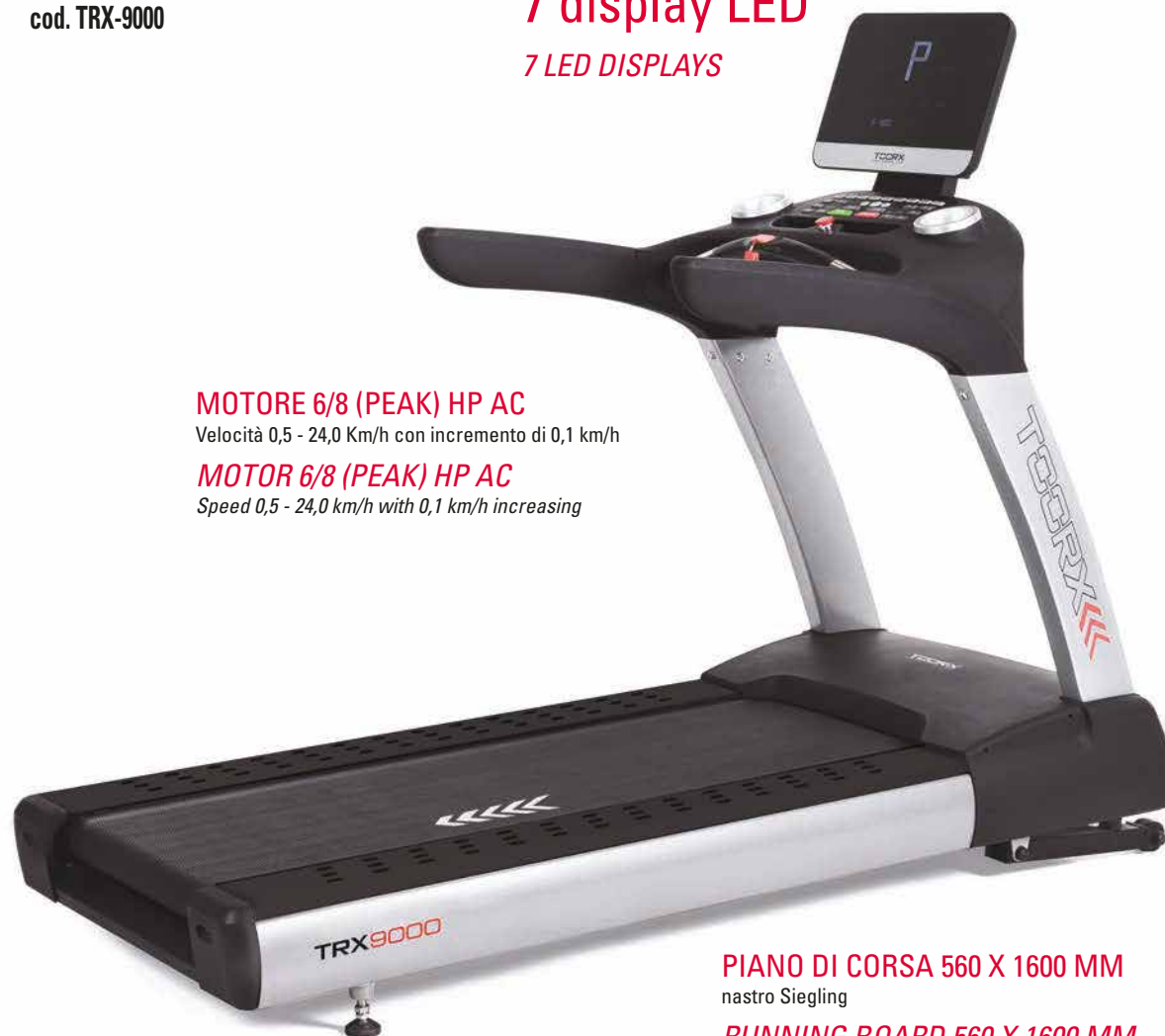
7 display LED  
7 LED DISPLAYS

**MOTORE 6/8 (PEAK) HP AC**

Velocità 0,5 - 24,0 Km/h con incremento di 0,1 km/h



**MOTOR 6/8 (PEAK) HP AC**


Speed 0,5 - 24,0 km/h with 0,1 km/h increasing



**PIANO DI CORSA 560 X 1600 MM**  
nastro Siegling

**RUNNING BOARD 560 X 1600 MM**  
Siegling belt





# TRX8500

TAPIS ROULANT  
TREADMILL

cod. TRX-8500

PROFESSIONAL  
CARDIO

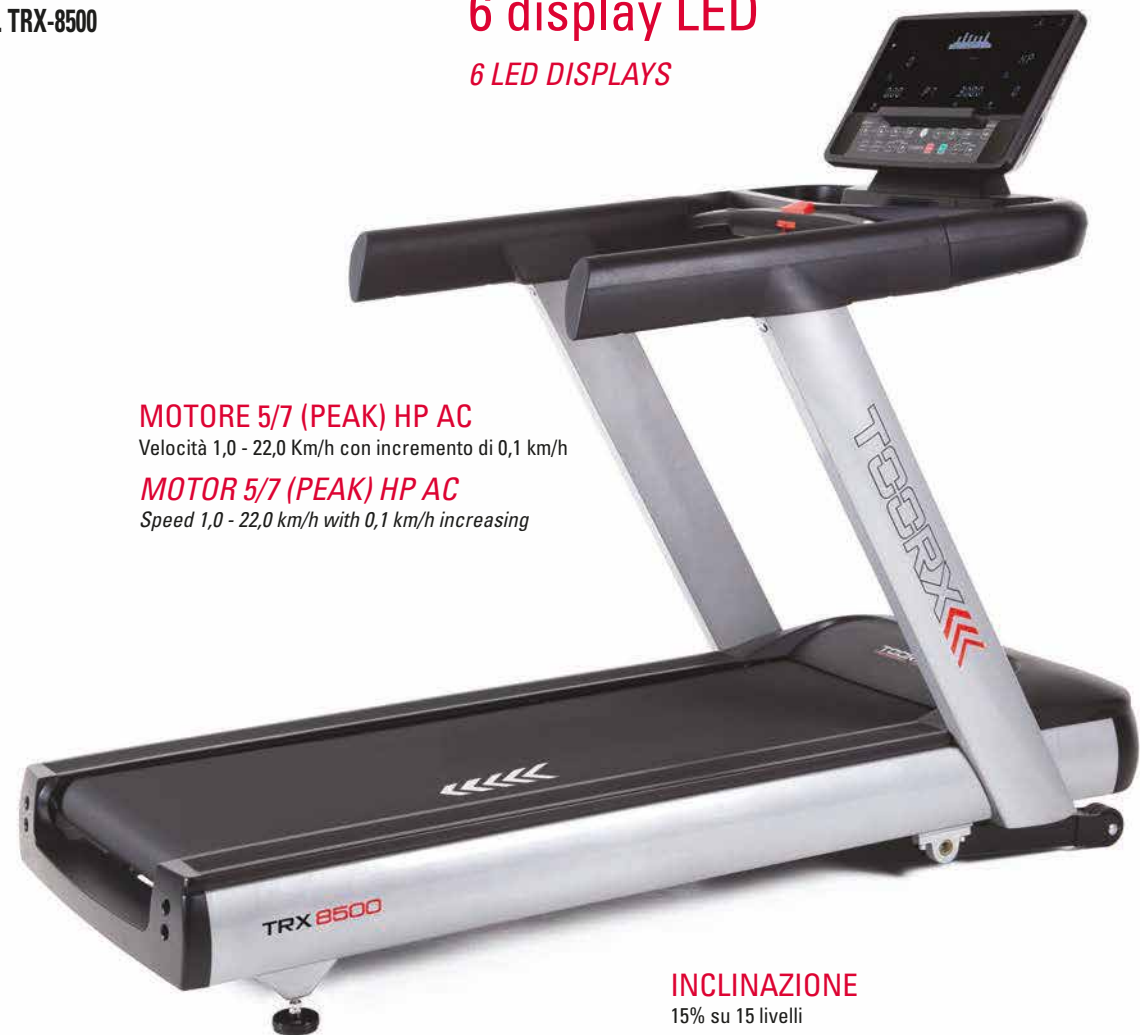
**6 display LED**  
*6 LED DISPLAYS*

**MOTORE 5/7 (PEAK) HP AC**

Velocità 1,0 - 22,0 Km/h con incremento di 0,1 km/h

**MOTOR 5/7 (PEAK) HP AC**

Speed 1,0 - 22,0 km/h with 0,1 km/h increasing



**INCLINAZIONE**

15% su 15 livelli

**INCLINE**

15% with 15 level incline



# TRX POWER MAG

TAPIS ROULANT MAGNETICO  
*MAGNETIC TREADMILL*

cod. TRX-POWER-MAG

PROFESSIONAL  
CARDIO


**Massa volante 20 kg**  
con doppio volano  
*DOUBLE FLYWHEEL SYSTEM 20 KG*

**SUPERFICIE DI CORSA**  
460x1250 mm

**RUNNING BELT**  
dimensions 460x1250 mm

**INCLINAZIONE**  
manuale su 3 livelli

**INCLINE MANUAL**  
with 3-level adjuster





**NEW**

# ERX9500

ELLITTICA ERGOMETRO  
*ERGOMETER ELLIPTICAL*

cod. ERX-9500

PROFESSIONAL  
CARDIO

**3 DISPLAY A LED BIANCO**  
+ 1 display con grafico  
a LED white

3 white LED displays +  
1 LED white display with diagram

**ergometro AUTOALIMENTATO**

con sistema di frenaggio magnetico  
ad induzione

*SELF GENERATING ergometer with induction magnetic braking system*



**POGGIPIEDE EXTRA LARGE**

per una posizione di allenamento ottimale e confortevole

**PLATFORM EXTRA LARGE**

for a comfortable training position



# ERX9000

ELLITTICA ERGOMETRO  
ERGOMETER ELLIPTICAL

cod. ERX-9000

PROFESSIONAL  
CARDIO

**6 DISPLAY A LED RED**  
+ 1 display con grafico  
a LED green

6 red LED displays +  
1 LED green display with diagram

**ergometro** AUTOALIMENTATO

con sistema di frenaggio magnetico  
ad induzione

SELF GENERATING ergometer with induction magnetic braking system



**POGGIAPIEDE EXTRA LARGE**

per una posizione di allenamento ottimale e confortevole

**PLATFORM EXTRA LARGE**

for a comfortable training position



NEW

# BRXR9500

RECUMBENT ERGOMETRO  
*ERGOMETER RECUMBENT*

cod. BRX-R9500

PROFESSIONAL  
CARDIO

**HORIZONTAL SEAT ADJUSTMENT  
WITH ERGONOMIC BACKREST**

*for a comfortable training position*

**ergometro** AUTOALIMENTATO

*con sistema di frenaggio magnetico  
ad induzione*

*SELF GENERATING ergometer with induction magnetic braking system*

**SEDILE CON  
REGOLAZIONE ORIZZONTALE**

e ampio schienale avvolgente per una  
posizione di  
allenamento ottimale e confortevole



**REGOLAZIONE ELETTRONICA**

dello sforzo su 32 livelli

**32-LEVEL MOTORIZED**

*resistance adjuster*



# BRXR9000

RECUMBENT ERGOMETRO  
*ERGOMETER RECUMBENT*

cod. BRX-R9000

## SEDILE CON REGOLAZIONE ORIZZONTALE

e ampio schienale avvolgente per una posizione di allenamento ottimale e confortevole

## HORIZONTAL SEAT ADJUSTMENT WITH ERGONOMIC BACKREST

for a comfortable training position

## PROFESSIONAL CARDIO

## REGOLAZIONE ELETTRONICA

dello sforzo su 32 livelli

## 32-LEVEL MOTORIZED


resistance adjuster



## ergometro AUTOALIMENTATO

con sistema di frenaggio magnetico  
ad induzione

SELF GENERATING ergometer with induction magnetic braking system





**NEW**

# BRX9500

BIKE ERGOMETRO  
*ERGOMETER BIKE*

cod. BRX-9500

## **EASY FIT SYSTEM**

sella con regolazione micrometrica orizzontale e verticale.  
Dotata di dispositivo di sgancio rapido per una regolazione verticale più efficiente e confortevole

## **EASY FIT SYSTEM**

*seat with horizontal and vertical micrometric adjustment.  
Equipped with quick release system for a more efficient and comfortable vertical adjustment*

**ACCESSO FACILITATO**  
*EASY ACCESS*



**ergometro** AUTOALIMENTATO

*con sistema di frenaggio magnetico ad induzione*

*SELF GENERATING ergometer with induction magnetic braking system*

**PROFESSIONAL  
CARDIO**

## **PROGRAMMI**

1 libero, 12 predefiniti, 4 user, 1 HRC, watt, recovery, body fat tester

## **PROGRAMS**

*1 manual, 12 pre-set, 4 user, 1 HRC, watt, recovery, body fat tester*



# BRX9000

BIKE ERGOMETRO  
*ERGOMETER BIKE*

cod. BRX-9000

## REGOLAZIONE ELETTRONICA

dello sforzo su 32 livelli

## 32-LEVEL MOTORIZED

*resistance adjuster*

## PROFESSIONAL CARDIO

## PROGRAMMI

1 libero, 12 predefiniti, 4 user, HRC, Watt

## PROGRAMS

1 manual, 12 pre-set, 4 user, HRC, Watt



## ergometro AUTOALIMENTATO

*con sistema di frenaggio magnetico  
ad induzione*

*SELF GENERATING ergometer with induction magnetic braking system*





# SRX7500

INDOOR CYCLE

cod. SRX-7500

**COMPUTER OPTIONAL**

cod. CFCSRX-7500

PROFESSIONAL  
CARDIO



## Trasmissione

a cinghia.

*Belt drive system*



### PEDALI

a sgancio rapido SPD

### PEDAL

quick cleat retention system SPD

### MASSA VOLANICA

peso 24 kg (bilanciato)

### FLYWHEEL SYSTEM

24 kg (CNC-balanced)



# CLX9000

STAIR CLIMBER

cod. CLX-9000

PROFESSIONAL  
CARDIO

## Sistema di trasmissione

*combinata a catene e cinghia  
sincrone per un controllo della  
velocità più preciso*

*Synchronized chain and belt drive system  
for very precise speed control*



**VELOCITÀ**  
30-172 steps/m  
**SPEED**  
30-172 steps/m



# CLX8500

STAIR CLIMBER

cod. CLX-8500

PROFESSIONAL  
CARDIO

## Sistema di trasmissione

*combinata a catene e cinghia  
sincrone per un controllo della  
velocità più preciso*

*Synchronized chain and belt drive system  
for very precise speed control*

## VELOCITÀ

24-164 steps/m

## SPEED

24-164 steps/m




## SENSORE

arresto di emergenza

## EMERGENCY

stop sensor







**CROSSTRAINING &  
FUNCTIONAL CARDIO**



# TRX SPEED CROSS

TAPIS ROULANT CON PIANO DI CORSA CURVO  
TREADMILL WITH CURVED RUNNING BOARD

cod. TRX-SPEED-CROSS

CROSSTRAINING &  
FUNCTIONAL CARDIO

**autoalimentato**

*tramite generatore elettrico integrato*

*Self generating power*



**SISTEMA DI FRENAGGIO**  
magnetico ad induzione

**INDUCTION MAGNETIC**  
braking system

**PIANO DI CORSA 480 X 1600 MM**

Scorrimento nastro su cuscinetti a sfera

**RUNNING BOARD 480 X 1600 MM**

Running belt sliding on ball bearings



# TRX FORCE CROSS

TAPIS ROULANT CON PIANO DI CORSA CURVO  
TREADMILL WITH CURVED RUNNING BOARD

cod. TRX-FORCE-CROSS

CROSSTRaining &  
FUNCTIONAL CARDIO

9 display LED

9 LED DISPLAYS



**PIANO DI CORSA 450 X 1620 MM**

Scorrimento nastro su cuscinetti a sfera

**RUNNING BOARD 450 X 1620 MM**

Running belt sliding on ball bearings



**NEW**

# RACE CROSS

TAPIS ROULANT CON PIANO DI CORSA CURVO  
TREADMILL WITH CURVED RUNNING BOARD

cod. RACE-CROSS

**CROSSTRAINING &  
FUNCTIONAL CARDIO**

**9 display LED**

*9 LED DISPLAYS*



**PIANO DI CORSA 450 X 1620 MM**

Scorrimento nastro su cuscinetti a sfera

**RUNNING BOARD 450 X 1620 MM**

Running belt sliding on ball bearings



# RWX AIR CROSS

VOGATORE AD ARIA  
AIR RESISTANCE ROWER

cod. RWX-AIR-CROSS

CROSSTRaining &  
FUNCTIONAL CARDIO

## PROGRAMMI

game, time, distance, calories, 3 interval  
(serie selezionabili da 1 a 99), user, Watt

## PROGRAMS

game, time, distance, 3 interval  
(1/99 cycles), user, Watt

## autoalimentato

*tramite generatore elettrico integrato*

*Self generating power*



## SISTEMA DI FRENAGGIO AD ARIA

per un movimento estremamente fluido e scorrevole

## THE AIR RESISTANCE SYSTEM

*grants a real smooth feeling*



# SKX SKI CROSS

SKI TRAINER

cod. SKX-SKI-CROSS

## PROGRAMMI

quick start, tempo (countdown), distanza (countdown), calorie (countdown), game, 3 interval (serie selezionabili da 1 a 99)

## PROGRAMS

quick start, time (countdown), distance (countdown), calories (countdown), game, 3 interval (1-99 cycles)

## OPTIONAL

Pedana per utilizzo autoportante

*Floor platform kit for stand alone use*

cod. PED-SKX-SKI-CROSS

CROSSTRAINING &  
FUNCTIONAL CARDIO



## SISTEMA DI FRENAGGIO AD ARIA

per un movimento estremamente fluido e scorrevole

## THE AIR RESISTANCE SYSTEM

*grants a real smooth feeling*

cod. SKX-SKI-CROSS +  
cod. PED-SKX-SKI-CROSS





**Octane**  
FITNESS

## OCTANE MAX TRAINER

cod. OCT-MXT

### 14 MINUTI DI ALLENAMENTO

Fino al 43% di calorie in più bruciate rispetto ad un'ellittica o ad un vogatore

### 14-MINUTE WORKOUT

Up to 43% more calories burn compared to a standing elliptical or a rowing machine

### IDEALE PER ALLENAMENTO HIIT

Quick&Easy start - non è necessaria alcuna regolazione

### ULTIMATE HIIT MACHINE

Just get on and go – no adjustments needed



## CROSSTRAINING & FUNCTIONAL CARDIO

GUARDA COME FUNZIONA



HOW TO USE

### INGOMBRO A TERRA RIDOTTO

Inferiore allo spazio occupato da tapis roulant, ellittiche e stepper

### SMALL FOOTPRINT

Less floor space than treadmills, ellipticals and steppers



**Octane**  
FITNESS

## OCTANE AIR DYNE X

cod. OCT-ADX

### RIVOLUZIONARIA TECNOLOGIA AIR

Ventola bilanciata con 26 pale radiali

### BREAKTHROUGH FAN TECHNOLOGY

Top-of-the-line 26-blade performance fan

### FUNZIONE TACHIMETRO

Visualizzazione costante ed istantanea della prestazione

### TACHOMETER FUNCTION

Displays performance data continuously and instantaneously

## CROSSTRAINING & FUNCTIONAL CARDIO



INCLUSO - INCLUDED

### Air Diverter

Deflettore aria per AD-X  
Air deflector for AD-X

### SISTEMA DI CALIBRAZIONE

Risultati accurati, coerenti e confrontabili

### CALIBRATION TECHNOLOGY


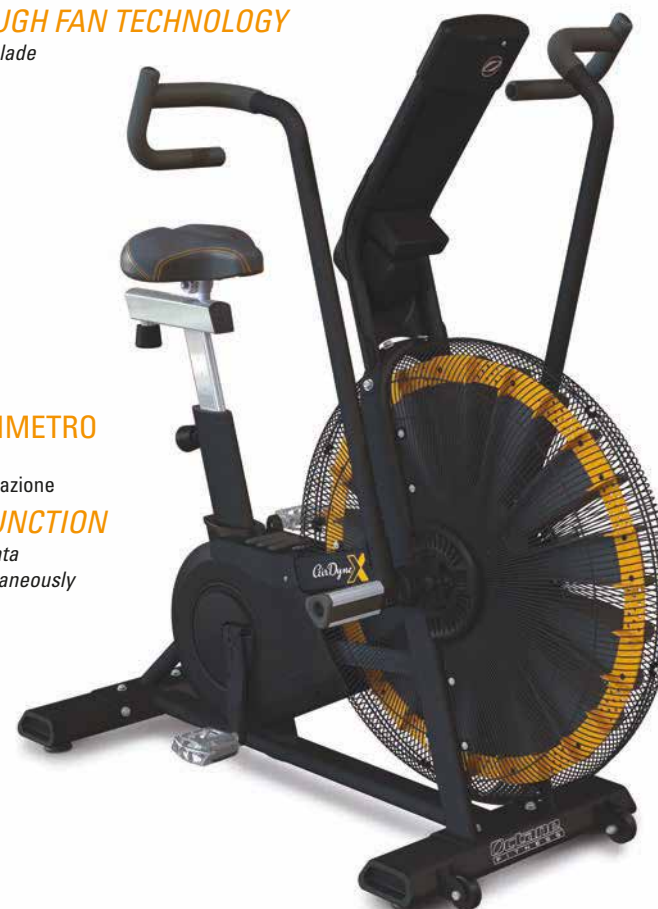
Accurate and consistent results from bike to bike

### TRASMISSIONE A CINGHIA

Movimento fluido, silenzioso e piacevole

### EFFICIENT BELT DRIVE

Smooth, comfortable and quiet motion





## CROSSTRAINING & FUNCTIONAL CARDIO

# SCHWINN

## AIR DYNE AD8

cod. SCH-AD8

### VENTOLA BILANCIATA

Alte prestazioni, facile avviamento, pedalata fluida

### BREAKTHROUGH FAN

High performances, easy start, smooth pedaling

### COMFORT & USO

- Resistenza ad aria con infiniti livelli di regolazione
- Manubrio multi presa
- Regolazione verticale e orizzontale della sella

### COMFORT & USE

- Wind resistance with unlimited levels of challenge
- Multi-position hand grips
- Vertical and horizontal seta adjustment



INCLUSO - INCLUDED

### Air Diverter


Deflettore aria per AD-8  
Air deflector for AD-8

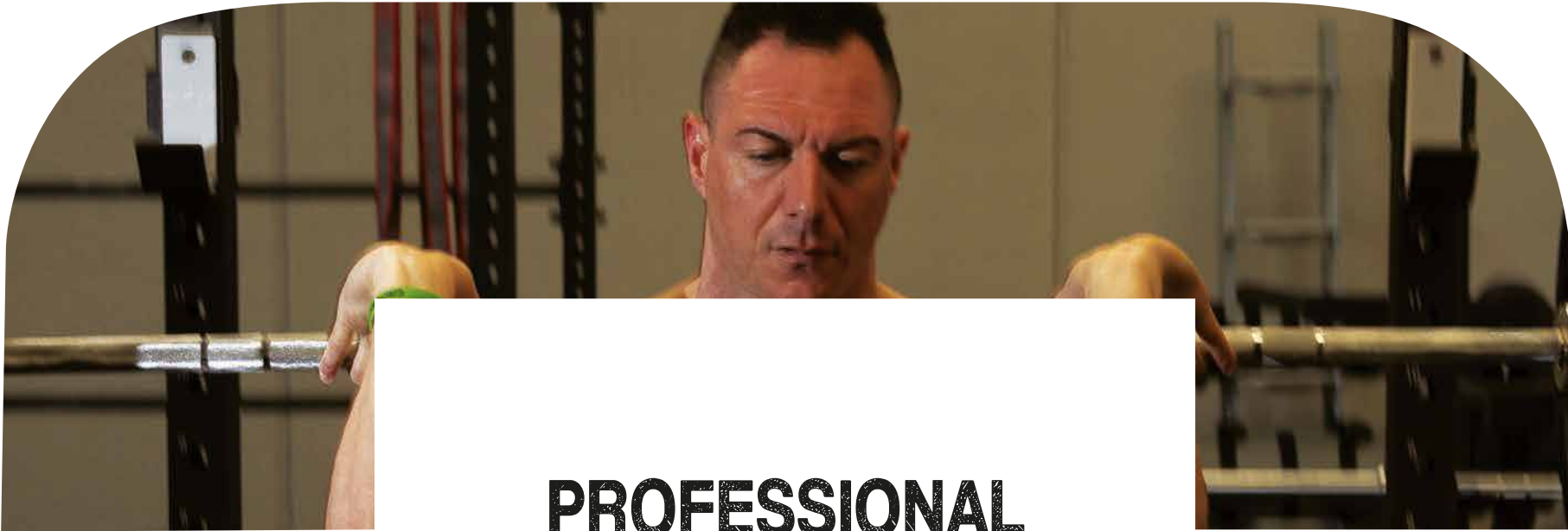
### TRASMISSIONE A CINGHIA DRIVE SYSTEM

Efficiente trasmissione della potenza


### BELT DRIVE SYSTEM

Efficient power drive





**PROFESSIONAL  
POWERLIFTING  
STATIONS**





**NEW**

# WLX3600

POWER RACK

cod. WLX-3600

## POWERLIFTING STATIONS

**TRALICCIO TRAZIONI  
MULTIPRESA**

*TRUSS WITH MULTIPLE HANDLES*



**STRUTTURA TUBOLARE**

*a sezione quadrata 75x75 mm - spessore 3 mm*

**SQUARED TUBING**

*75x75 mm - thickness 3 mm*

**ALTEZZA J-CUP**

*regolabile 450-1890 mm su 25 livelli  
interasse 60 mm*

**J-CUP HEIGHT**

*adjustable on 25 levels (450-1890 mm)  
distance 60 mm*

**J-CUP**

*Extra strong spessore 6 mm con protezione  
UHMW (Ultra High Molecular Weight)*

*Extra strong - 6 mm thickness with UHMW  
(Ultra High Molecular Weight) protection pads*





**NEW**

# WLX3400

HALF RACK

cod. WLX-3400

## POWERLIFTING STATIONS

**TRALICCIO TRAZIONI  
MULTIPRESA**

*TRUSS WITH MULTIPLE HANDLES*



**2 PORTA BILANCIERI  
2 BARBELLS HOLDERS**

**8 BARRE IN ACCIAIO**

per fasce elastiche, per gli esercizi di trazione e push up, gli squat con il bilanciere.

**8 STEEL BARS**

*suitable for elastic bands training, pulling and push up exercises, squats with barbell.*

**STRUTTURA TUBOLARE**

a sezione quadrata 75x75 mm - spessore 3 mm

**SQUARED TUBING**

*75x75 mm - thickness 3 mm*



NEW

# WLX3200

SQUAT STAND

cod. WLX-3200

## STRUTTURA TUBOLARE

a sezione quadrata 60x60 mm - spessore 3 mm  
e rettangolare 50x70 mm - spessore 3 mm

## TUBING SECTION

square tubing 60x60 mm - thickness 3 mm  
and rectangular tubing 50x70 mm - thickness 3 mm

## ALTEZZA J-CUP / SAFETY SPOTTER ARM

regolabile 450-1890 mm su 25 livelli  
interasse 60 mm

## J-CUP / SAFETY SPOTTER ARM HEIGHT

adjustable on 25 levels (450-1890 mm)  
distance 60 mm

## 6 BARRE IN ACCIAIO

per fasce elastiche, per gli esercizi di trazione e push up,  
gli squat con il bilanciere.

## 6 STEEL BARS

suitable for elastic bands training, pulling and push up  
exercises, squats with barbell.

## POWERLIFTING STATIONS



## J-CUP / SAFETY SPOTTER ARM

Extra strong spessore 8 mm con protezione  
UHMW (Ultra High Molecular Weight)

Extra strong - 8 mm thickness with UHMW  
(Ultra High Molecular Weight) protection pads



**NEW**

# WLX3000

SUPPORTI SQUAT STAND  
PORTABLE SQUAT RACK

cod. WLX-3000

## POWERLIFTING STATIONS

### J-CUP/SAFETY SPOTTER ARMS

Extra strong spessore 8 mm con protezione UHMW (Ultra High Molecular Weight)

*Extra strong - 8 mm thickness with UHMW (Ultra High Molecular Weight) protection pads*



### ALTEZZA

### J-CUP / SAFETY SPOTTER ARM

regolabile 450-1890 mm su 25 livelli  
interasse 60 mm

### J-CUP / SAFETY SPOTTER ARM HEIGHT


*adjustable on 25 levels (450-1890 mm)  
distance 60 mm*

### 4 RUOTE DI TRASPORTO 4 MOVING WHEELS





**PROFESSIONAL  
STRENGTH**





# WLX 6500 MULTIPOWER

SMITH MACHINE

cod. WLX-B6500

## Bilanciere guidato controbilanciato

tramite apposito sistema di contrappesi

*Counterbalanced smith machine  
with counterweights system*



STRENGTH



cod. WLX-6500

Disponibile anche con finitura silver  
*Also available with silver finishing*

## GUIDE SCORRIMENTO BILANCIERE

in acciaio pieno  $\varnothing$  30 mm

## STEEL SOLID BARBELL

sliding guides  $\varnothing$  30 mm

## cuscinetti a sfera

HIGH PERFORMANCE LM30

HIGH PERFORMANCE ball bearings LM 30





# WLX 6000 MULTIPOWER

SMITH MACHINE

cod. WLX-B6000

**cuscinetti a sfera**

*HIGH PERFORMANCE LM30*

*HIGH PERFORMANCE ball bearings LM 30*



**STRENGTH**



**cod. WLX-6000**

Disponibile anche con finitura silver

*Also available with silver finishing*

**GUIDE SCORRIMENTO BILANCIERE**

in acciaio pieno ø 30 mm

**STEEL SOLID BARBELL**

*sliding guides ø 30 mm*



# CSX5000

DUAL PULLEY

cod. CSX-B5000

STRENGTH

## SISTEMA DI CAVI

in acciaio intrecciati rivestiti in poliuretano.

Carico di rottura 2000 Kg

## CABLES SYSTEM

steel woven cables with polyuretane coating.

Breaking strength 2000 Kg



## SISTEMA DI CARRUCOLE E PULEGGE

con cuscinetti a sfera HIGH PERFORMANCE

## PULLEYS SYSTEM

with HIGH PERFORMANCE ball bearings


## PACCO PESI

2x100 Kg

## WEIGHT STACKS

2x100 Kg





# WBX4000

PRESSA GAMBE INCLINATA  
ANGLED LEG PRESS

cod. WBX-B4000

**schienale con inclinazione**

*REGOLABILE SU 3 POSIZIONI*

*Backrest with 3-level  
adjustable incline*

**STRENGTH**



**cod. WBX-4000**

Disponibile anche con finitura silver  
*Also available with silver finishing*



**CUSCINETTI A SFERA**

HIGH PERFORMANCE LM35

**HIGH PERFORMANCE LM35**


*ball bearings*

**PESO MASSIMO CARICABILE**

350 Kg

**MAX LOADABLE WEIGHT**

350 Kg



# WBX3800

PANCA INCLINATA OLYMPIC  
OLYMPIC INCLINED BENCH

cod. WBX-B3800

## SUPPORTI BILANCIERE CON PROTEZIONE UHMW

(Ultra High Molecular Weight)

## BARBELL HOLDERS WITH UHMW

(Ultra High Molecular Weight)  
protection pads

## STRENGTH



cod. WBX-3800

Disponibile anche con finitura silver  
Also available with silver finishing



## pedana ampia e stabile

PER UN'ASSISTENZA SICURA  
large and stable platform  
for a safe assistance



# WBX3600

PANCA DECLINATA OLYMPIC  
OLYMPIC DECLINED BENCH

cod. WBX-B3600

**SUPPORTI BILANCIERE CON PROTEZIONE UHMW**

(Ultra High Molecular Weight)

**BARBELL HOLDERS WITH UHMW**

(Ultra High Molecular  
Weight) protection pads

STRENGTH



cod. WBX-3600

Disponibile anche con finitura silver  
Also available with silver finishing





# WBX3400

PANCA PIANA OLYMPIC  
OLYMPIC FLAT BENCH

cod. WBX-B3400

**STRUTTURA TUBOLARE IN ACCIAIO RINFORZATO**

a sezione ovale 100x50 mm - spessore 3 mm

**OVAL HEAVY-DUTY STEEL TUBING**

100x50 mm - thickness 3 mm

**STRENGTH**



cod. WBX-3400

Disponibile anche con finitura silver

Also available with silver finishing





# WBX3200

PANCA ADDOMINALI REGOLABILE  
ADJUSTABLE WEB BOARD

cod. WBX-B3200

## CUSCINERIA

spessore 65 mm

## CUSHIONS

thickness 65 mm

## STRENGTH



cod. WBX-3200

Disponibile anche con finitura silver  
Also available with silver finishing




## ANTIGRAFFIO

Verniciatura doppia a polveri epossidiche

## SCRATCHRESISTANT

Double heavy duty powder coating painting



# WBX3000

PANCA CALF RAISE  
CALF RAISE BENCH

cod. WBX-B3000

## struttura

*TUBOLARE IN ACCIAIO RINFORZATO A SEZIONE OVALE  
100X50 MM - SPESSORE 3 MM*

*Oval heavy-duty steel tubing  
100x50 mm - thickness 3 mm*



## STRENGTH



cod. WBX-3000

Disponibile anche con finitura silver  
Also available with silver finishing



# WBX2800

CHIN/DIP/LEG RAISE

cod. WBX-B2800

STRENGTH



cod. WBX-2800

Disponibile anche con finitura silver  
Also available with silver finishing



**STRUTTURA TUBOLARE IN ACCIAIO RINFORZATO**

a sezione ovale 100x50 mm - spessore 3 mm

**OVAL HEAVY-DUTY STEEL TUBING**

100x50 mm - thickness 3 mm

**ANTIGRAFFIO**

Verniciatura doppia a polveri epossidiche

**SCRATCHRESISTANT**

Double heavy duty powder coating painting



# WBX2600

PANCA LOMBARE  
BACK EXTENSION

cod. WBX-B2600

**MANIGLIA E RUOTE DI TRASPORTO**

includere

**CARRY HANDLE AND MOVING WHEELS**

included

STRENGTH



cod. WBX-2600

Disponibile anche con finitura silver  
Also available with silver finishing



**ANTIGRAFFIO**

Verniciatura doppia a polveri epossidiche

**SCRATCHRESISTANT**

Double heavy duty powder coating painting





# WBX2400

PANCA SCOTT  
SCOTT BENCH

cod. WBX-B2400

## CUSCINERIA

spessore 65 mm

## CUSHIONS

thickness 65 mm



## STRENGTH



cod. WBX-2400

Disponibile anche con finitura silver  
Also available with silver finishing

## ANTIGRAFFIO

Verniciatura doppia a polveri epossidiche

## SCRATCHRESISTANT

Double heavy duty powder coating painting



# WBX2200

PANCA REGOLABILE  
ADJUSTABLE BENCH

cod. WBX-B2200


## struttura

*TUBOLARE IN ACCIAIO RINFORZATO A SEZIONE OVALE  
100X50 MM- SPESSORE 3 MM*

*Oval heavy-duty steel tubing  
100x50 mm - thickness 3 mm*

**STRENGTH**

---



**cod. WBX-2200**

Disponibile anche con finitura silver  
*Also available with silver finishing*

**MANIGLIA E RUOTE DI TRASPORTO**

*include*

**CARRY HANDLE AND MOVING WHEELS**

*included*





# WBX2000

PANCA PIANA  
FLAT BENCH

cod. WBX-B2000

STRENGTH



cod. WBX-2000

Disponibile anche con finitura silver  
Available with silver finishing

## ANTIGRAFFIO

Verniciatura doppia a polveri epossidiche

## SCRATCHRESISTANT

Double heavy duty powder coating painting



## CUSCINERIA

spessore 65 mm

## CUSHIONS

thickness 65 mm



**PROFESSIONAL  
FREE WEIGHT**





NEW

# FWX6200

HACK SQUAT

cod. FWX-6200

SISTEMA DI CUSCINETTI POWER GRADE  
*POWER GRADE BEARINGS*

FREE WEIGHT


PIATTAFORMA CON INCLINAZIONE DI 20°

per un'attività muscolare intensa ed efficace

*20° INCLINE FOOTPLATE*

*to maximize the muscle activity*





**NEW**

# FWX6000

LEG PRESS

cod. FWX-6000

**FREE WEIGHT**

**SISTEMA DI CUSCINETTI POWER GRADE**  
*POWER GRADE BEARINGS*

**PEDANA DI SPINTA DI GRANDI DIMENSIONI**  
struttura di collegamento a quadrilatero per un'ergonomia ottimale  
**LARGE FOOTPLATE**  
*linkage system for an ideal ergonomics*





NEW

# FWX5800

CHEST PRESS

cod. FWX-5800

## MOVIMENTO INDIPENDENTE DEI BRACCI

e angolo di spinta convergente per un'attività muscolare intensa e più efficace

## INDEPENDENT MOVEMENT ARMS

and convergent trajectory maximize the muscle activity

FREE WEIGHT



## MANIGLIE

ergonomiche in alluminio

*ALUMINIUM ERGONOMIC handles*

SISTEMA DI REGOLAZIONE SEDILE ONE TOUCH  
*ONE TOUCH SADDLE ADJUSTMENT SYSTEM*



**NEW**

# FWX5600

PULL DOWN

cod. FWX-5600

**FREE WEIGHT**



**MOVIMENTO INDIPENDENTE DEI BRACCI**

e angolo di spinta divergente per un'attività muscolare intensa e più efficace

**INDIPENDENT MOVEMENT ARMS**

*and divergent trajectory maximize the muscle activity*

**SISTEMA DI CUSCINETTI POWER GRADE**

**POWER GRADE BEARINGS**

50kg



NEW

# FWX5400

SHOULDER PRESS

cod. FWX-5400

## MOVIMENTO INDIPENDENTE DEI BRACCI

e angolo di spinta convergente per un'attività muscolare intensa e più efficace

## INDEPENDENT MOVEMENT ARMS

and convergent trajectory maximize the muscle activity

FREE WEIGHT



## BRACCI DI MOVIMENTO IN ACCIAIO RINFORZATO

a sezione circolare  $\varnothing$  89 mm - spessore 3 mm

## MOVEMENT ARMS MADE OF ROUND HEAVY-DUTY STEEL TUBING

$\varnothing$  89 mm - thickness 3 mm



**NEW**

# FWX5200

ROW MACHINE

cod. FWX-5200

**FREE WEIGHT**

**MOVIMENTO INDIPENDENTE DEI BRACCI**

e angolo di spinta divergente per un'attività muscolare intensa e più efficace

**INDIPENDENT MOVEMENT ARMS**

and divergent trajectory maximize the muscle activity

**MANIGLIE**

ergonomiche in alluminio

**ALUMINIUM ERGONOMIC**  
handles





NEW

# FWX5000

LEG CURL

cod. FWX-5000

FREE WEIGHT

SISTEMA DI CUSCINETTI POWER GRADE  
*POWER GRADE BEARINGS*



**PEDANE SEMPLICI DA REGOLARE**  
per il massimo comfort d'allenamento  
**FOOTPLATES EASY TO ADJUST**  
*for a more comfortable training*



**NEW**

# FWX4800

LEG EXTENSION

cod. FWX-4800

**FREE WEIGHT**

## L'ANGOLO DI SPINTA E L'ERGONOMIA DEL DESIGN

ottimizzano la distribuzione del carico per un'attività muscolare intensa ed efficace

## *THE TRAJECTORY AND THE DESIGN ERGONOMIC*

*maximize the muscle activity*



**MANIGLIE**  
ergonomiche

**ERGONOMIC**  
handles



**NEW**

# FWX4600

GLUTEUS MACHINE

cod. FWX-4600

SISTEMA DI CUSCINETTI POWER GRADE  
*POWER GRADE BEARINGS*


**FREE WEIGHT**



**PEDANA DI SPINTA DI GRANDI DIMENSIONI**  
per un'ergonomia ottimale  
**LARGE FOOTPLATE**  
*for an ideal ergonomics*



**LIGHT COMMERCIAL  
CARDIO**







# TRX3000

TAPIS ROULANT  
TREADMILL

cod. TRX-3000

LIGHT COMMERCIAL  
CARDIO


## App ready 2.0

Sistema Bluetooth intelligente integrato che consente di usufruire delle app più motivanti e divertenti. Trx App Gate include iConsole+ Training App compatibile con Kinomap App.

*bluetooth intelligent system for Apps fully interaction.  
Trx App Gate includes iConsole+ Training App compatible with Kinomap App.*



**PIANO DI CORSA 600 X 1560 MM**  
su 6 elastomeri con sistema High Flex Deck  
**RUNNING BOARD 600 X 1560 MM**  
with 6 cushions High Flex Deck



**CAUTION**  
• Read the owner's manual carefully before your physician before use. • Always keep safety clip in functioning properly, attach to belt. • Remove the safety key when the unit is not in use. • Over exercise may be hazardous. • Over exercise may cause death. • If you feel faint stop immediately.



# ERX3500

ELLITTICA ERGOMETRO  
ERGOMETER ELLIPTICAL

cod. ERX-3500

## App ready

Sistema Bluetooth intelligente integrato che consente di usufruire delle app più motivanti e divertenti. Include iConsole+ App con mappe, itinerari, fitness plan e dati di allenamento. Compatibile con Kinomap fitness App

*bluetooth intelligent system for Apps fully interaction. Includes iConsole+ App with maps and routes worldwide, fitness plan and workout record. Compatible with Kinomap fitness App*

## LIGHT COMMERCIAL CARDIO



**DISPLAY LCD**  
white backlight  
**LCD DISPLAY**  
white backlight



**CONSOLE**  
con inclinazione regolabile micrometrica  
with micrometric adjustable incline

## SISTEMA DI FRENAGGIO

Ergometro - magnetico ad induzione e regolazione elettronica dello sforzo 32 livelli

## BRAKING SYSTEM

Ergometer with induction magnetic braking system with 32-level electronic resistance adjuster






# ERX3000

ELLITTICA ERGOMETRO  
ERGOMETER ELLIPTICAL

cod. ERX-3000

LIGHT COMMERCIAL  
CARDIO



## App ready

Sistema Bluetooth intelligente integrato che consente di usufruire delle app più motivanti e divertenti. Include iConsole+ App con mappe, itinerari, fitness plan e dati di allenamento. Compatibile con Kinomap fitness App

*bluetooth intelligent system for Apps fully interaction.  
Includes iConsole+ App with maps and routes worldwide, fitness plan and workout record.  
Compatible with Kinomap fitness App*

**DISPLAY LCD**  
white backlight  
**LCD DISPLAY**  
white backlight



**CONSOLE**  
con inclinazione regolabile micrometrica  
*with micrometric adjustable incline*



## SISTEMA DI FRENAGGIO

Ergometro - magnetico ad induzione e regolazione elettronica dello sforzo su 32 livelli

## BRAKING SYSTEM

*Ergometer with induction magnetic braking system with 32-level electronic resistance adjuster*



# BRXR3000

RECUMBENT ERGOMETRO  
ERGOMETER RECUMBENT

cod. BRX-R3000

LIGHT COMMERCIAL  
CARDIO

## App ready

Sistema Bluetooth intelligente integrato che consente di usufruire delle app più motivanti e divertenti. Include iConsole+ App con mappe, itinerari, fitness plan e dati di allenamento.

Compatibile con Kinomap fitness App

*bluetooth intelligent system for Apps fully interaction.*

*Includes iConsole+ App with maps and routes worldwide, fitness plan and workout record. Compatible with Kinomap fitness App*



**DISPLAY LCD**  
white backlight

**LCD DISPLAY**  
white backlight



**CONSOLE**  
con inclinazione regolabile micrometrica  
*with micrometric adjustable incline*

**SCHIENALE CON INCLINAZIONE REGOLABILE**

per una posizione di allenamento ottimale e confortevole

**LARGE BACKREST WITH INCLINE ADJUSTMENT**

*for a comfortable training position*



# BRX3000

BIKE ERGOMETRO  
ERGOMETER BIKE

cod. BRX-3000

## App ready

Sistema Bluetooth intelligente integrato che consente di usufruire delle app più motivanti e divertenti. Include iConsole+ App con mappe, itinerari, fitness plan e dati di allenamento. Compatibile con Kinomap fitness App

*bluetooth intelligent system for Apps fully interaction.  
Includes iConsole+ App with maps and routes worldwide, fitness plan and workout record.  
Compatible with Kinomap fitness App*

## LIGHT COMMERCIAL CARDIO

### DISPLAY LCD

white backlight

### LCD DISPLAY

white backlight



### CONSOLE

con inclinazione regolabile micrometrica  
with micrometric adjustable incline



### SISTEMA DI FRENAGGIO

Ergometro - magnetico ad induzione e regolazione elettronica dello sforzo su 32 livelli

### BRAKING SYSTEM

Ergometer with induction magnetic braking system with 32-level electronic resistance adjuster





# SRX3500

SPEED BIKE

cod. SRX-3500

## App ready

Sistema Bluetooth intelligente integrato che consente di usufruire delle app più motivanti e divertenti. Include iConsole+ App con mappe, itinerari, fitness plan e dati di allenamento.

Compatibile con Kinomap fitness App

*bluetooth intelligent system for Apps fully interaction.*

*Includes iConsole+ App with maps and routes worldwide, fitness plan and workout record. Compatible with Kinomap fitness App*

LIGHT COMMERCIAL  
CARDIO



**LCD DISPLAY**  
retro illuminato multicolor

**LCD DISPLAY**  
multicolor

### MASSA VOLANICA

peso 24 kg (bilanciato)

### FLYWHEEL SYSTEM

24 kg (CNC-balanced)

### SISTEMA DI FRENAGGIO

magnetico con regolazione elettronica dello sforzo su 32 livelli

### BRAKING SYSTEM

magnetic with 32-level electronic resistance adjuster



# RWX3000

VOGATORE AD ACQUA  
WATER ROWER

cod. RWX-3000


LIGHT COMMERCIAL  
CARDIO

**SISTEMA DI RESISTENZA**  
idraulico progettato per simulare la dinamica  
di una barca in movimento sull'acqua  
**RESISTANCE SYSTEM**  
*hydraulic studied to simulate the dynamic of  
a boat moving onto the water*



**REGOLAZIONE DELLO SFORZO**  
su 6 livelli dipendente dal livello dell'acqua  
**RESISTANCE ADJUSTMENT**  
*on 6-level depending on the water level*





**LIGHT COMMERCIAL  
STRENGTH**





# CSX3000

DUAL PULLEY

cod. CSX-3000

LIGHT COMMERCIAL  
STRENGTH

## SISTEMA DI CARRUCOLE E PULEGGE

con cuscinetti a sfera HIGH PERFORMANCE

## PULLEYS SYSTEM

with HIGH PERFORMANCE ball bearings

## PACCO PESI

2x80 Kg

## WEIGHT STACKS

2x80 Kg



## SISTEMA DI CAVI


in acciaio intrecciati rivestiti in poliuretano.

Carico di rottura 2000 Kg

## CABLES SYSTEM

steel woven cables with polyuretane coating.

Breaking strength 2000 Kg



# PRX 3500

POLIERCOLINA DUAL CROSS CABLE  
DUAL PULLEY

cod. PRX-3500

## SISTEMA DI CARRUCOLE

in alluminio anodizzato montate su  
cuscinetti a sfera HIGH PERFORMANCE

## ALUMINIUM PULLEYS

with ball bearings HIGH PERFORMANCE

## CARTER DI PROTEZIONE

integrale con superficie a specchio

## FULL PROTECTION CAGE

with mirror surface

## PACCO PESI

in acciaio 2x50kg

## STEEL WEIGHT STACK

2x50kg

LIGHT COMMERCIAL  
STRENGTH



## SUPER SLIM

16,5 di profondità  
16,5 cm deep

FACILE DA MONTARE E FISSARE AL MURO  
EASY ASSEMBLING AND WALL MOUNTING



# PRX 3000

POLIERCOLINA SINGLE CROSS CABLE  
SINGLE PULLEY

cod. PRX-3000

## SISTEMA DI CARRUCOLE

in alluminio anodizzato montate su  
cuscinetti a sfera HIGH PERFORMANCE

## -ALUMINIUM PULLEYS

with ball bearings HIGH PERFORMANCE

## CARTER DI PROTEZIONE

integrale con superficie a specchio

## FULL PROTECTION CAGE

with mirror surface

## PACCO PESI

in acciaio 50kg

## STEEL WEIGHT STACK

50kg

LIGHT COMMERCIAL  
STRENGTH



## SUPER SLIM

16,5 di profondità  
16,5 cm deep

FACILE DA MONTARE E FISSARE AL MURO  
EASY ASSEMBLING AND WALL MOUNTING

# MSX3000

MULTIFUNZIONE  
WEIGHTLIFTING STATION

cod. MSX-3000

## SISTEMA DI CARRUCOLE E PULEGGE

con cuscinetti a sfera HIGH PERFORMANCE

## PULLEYS SYSTEM

with HIGH PERFORMANCE ball bearings

## leg press MSX3000



### OPTIONAL

Dimensioni prodotto: 1355 x 1881 x 1220 mm  
Peso del prodotto 95 Kg  
Set up size: 1355 x 1881 x 1220 mm  
Weight 95 Kg

LIGHT COMMERCIAL  
STRENGTH

## DOPPIA FUNZIONE BUTTERFLY

butterfly e vogata

## DUAL FUNCTION BUTTERFLY

butterfly and row



## BRACCIA CON CAVO LIBERO

regolabili su 7 posizioni

## FLY ARMS

7-level adjustable





**TAPIS ROULANT - TREADMILLS**

	TRX9500	TRX9000	TRX8500	TRX3000	TRX POWER MAG	TRX SPEED CROSS	TRX FORCE CROSS	RACE CROSS
Utilizzo	professionale	professionale	professionale	semi professionale	professionale	professionale	professionale	professionale
Categoria	tapis roulant motorizzato	tapis roulant motorizzato	tapis roulant motorizzato	tapis roulant motorizzato	tapis roulant magnetico	tapis roulant con piano di corsa curvo	tapis roulant con piano di corsa curvo	tapis roulant con piano di corsa curvo
Motore	6/9 (Peak) HP AC	6/8 (Peak) HP AC	5/7 (Peak) HP AC	4,5/7 (Peak) HP AC	-	-	-	-
Velocità	0.8-25 km/h-incremento 0.1km/h	0.5-24 km/h-incremento 0.1km/h	1-22 km/h-incremento 0.1km/h	1-22 km/h-incremento 0.1km/h	-	-	-	-
Massa volante	-	-	-	-	20 kg con doppio volano	-	-	-
Sistema di frenaggio	-	-	-	-	magnetico su 8 posizioni	magnetico ad induzione. Regolazione elettronica dello sforzo su 12 livelli	-	-
Sistema di alimentazione	rete elettrica	rete elettrica	rete elettrica	rete elettrica	-	autoalimentato tramite generatore elettrico integrato	-	-
Inclinazione	-2%/18% su 21 livelli	19% su 20 livelli	15% su 15 livelli	13% su 15 livelli	manuale su 3 livelli	-	-	-
Piano di corsa	600 x 1600 mm - nastro Siegling	560 x 1600 mm - nastro Siegling	580x1560 mm - nastro Siegling	600 x 1560 mm	460x1250 mm	480 x 1600 mm. Scorrimento su cuscinetti a sfera	450 x 1620 mm. Scorrimento su cuscinetti a sfera	450x 1620 mm. Scorrimento su cuscinetti a sfera
Peso max utilizzatore	180 kg	180 kg	160 kg	160 kg	180 kg	150 kg	170 kg	180 Kg
Console	3 display LED retro-illuminati white backlight	7 display LED retro-illuminati blue backlight + 1 display con diagramma	6 display LED retro-illuminati white backlight + 1 display con diagramma	7 display LED retro-illuminati verde backlight + 1 display con diagramma	LCD display	display LCD retro-illuminato blue backlight	9 display LCD	9 display LCD
Rilevazione cardio	hand pulse. Ricevitore wireless per fascia cardio integrato	hand pulse. Ricevitore wireless per fascia cardio integrato	hand pulse. Ricevitore wireless per fascia cardio integrato	hand pulse. Ricevitore wireless per fascia cardio integrato	ricevitore wireless per fascia cardio integrato	hand pulse. Ricevitore wireless per fascia cardio integrato	ricevitore wireless per fascia cardio integrato	ricevitore wireless per fascia cardio integrato. Fascia cardio inclusa
Programmi	4 predefiniti, 3 user, HRC	1 libero, 8 predefiniti, 5 user, HRC	1 libero, 36 predefiniti, 3 user, HRC	16 predefiniti, 3 user, body fat test, HRC	-	36 predefiniti	interval 20-10, interval 10-20, interval custom, target time, target distance, target calorie, target HR	interval 20-10, interval 10-20, interval custom, target time, target distance, target calorie, target HR
Informazioni console	velocità, inclinazione, tempo, distanza, calorie, pulsazioni, step	velocità, pulsazioni, distanza, tempo, inclinazione, calorie, temperatura, step	velocità, pulsazioni, distanza, tempo, inclinazione, calorie	pulsazioni, distanza, tempo, inclinazione, velocità, calorie, programma in uso, lap 400 metri	tempo, distanza, velocità, recovery, pulsazioni, calorie	tempo, distanza, velocità, calorie, pulsazioni, recovery	tempo, distanza, velocità, calorie, pulsazioni, Watt, pace	tempo, distanza, velocità, calorie, pulsazioni, Watt, pace
Dotazioni	casse acustiche, Bluetooth e ingresso USB per ricarica dispositivi. Supporto per smartphone/tablet. Rilevamento di sicurezza ad infrarossi: segnalazione visiva e acustica superamento della zona di sicurezza (>1.0 m)	ingresso per lettore MP3 e casse acustiche - ingresso USB	ingresso per lettore MP3 e casse acustiche - ingresso USB	ingresso per lettore MP3 e casse acustiche. APP READY 2.0 - Ingresso USB per TRX APP GATE (optional). Sistema Bluetooth intelligente integrato che include iConsole+ Training App. Compatibile con Kinomap fitness App (abbonamento non incluso). Supporto per smartphone/tablet.	porta borraccia	porta borraccia	porta borraccia	porta borraccia
Dimensione prodotto	2217x982x1523 mm	2160x930x1720 mm	2050x920x1630 mm	2080x850x1520 mm	1400x765x1445 mm	1870x935x1660 mm	1695 x 850 x 1425 mm	1800x890x1420 mm
Peso	220 kg	220 kg	205 Kg	155 Kg	75 Kg	180 kg	158 kg	155 kg
	TRX9500	TRX9000	TRX8500	TRX3000	TRX POWER MAG	TRX SPEED CROSS	TRX FORCE CROSS	RACE CROSS
Use	commercial	commercial	commercial	light commercial	commercial	commercial	commercial	commercial
Category	motorized treadmill	motorized treadmill	motorized treadmill	motorized treadmill	magnetic treadmill	treadmill with curved running board	treadmill with curved running board	treadmill with curved running board
Motor	6/9 (Peak) HP AC	6/8 (Peak) HP AC	5/7 (Peak) HP AC	4,5/7 (Peak) HP AC	-	-	-	-
Speed	0.8-25 km/h-0.1km/h increasing	0.5-24 km/h-0.1km/h increasing	1-22 km/h-0.1km/h increasing	1-22 km/h- 0.1km/h increasing	-	-	-	-
Flywheel system	-	-	-	-	20 kg con doppio volano	-	-	-
Braking system	-	-	-	-	magnetic with 8-level resistance adjuster	induction magnetic system with 12-level motorized resistance adjuster	-	-
Power system	electrical supply	electrical supply	electrical supply	electrical supply	-	self generating power	-	-
Incline	-2%/18% with 21-level	19% with 20-level	15% with 15-level	13% with 15-level	manual with 3-level adjuster	-	-	-
Running surface	600 x 1600 mm - Siegling belt	560 x 1600 mm - Siegling belt	580x1560 mm - Siegling belt	600 x 1560 mm	460x1250 mm	480 x 1600 mm. Sliding on ball bearings	450 x 1620 mm. Sliding on ball bearing	450 x 1620 mm. Sliding on ball bearing
Max user weight	180 kg	180 kg	160 kg	160 kg	180 kg	150 kg	170 kg	180 Kg
Console	3 displays LED white backlight	7 displays LED blue backlight + 1 display with diagram	6 displays LED white backlight + 1 display with diagram	7 displays LED green backlight + 1 display with diagram	LCD display	LCD display blue backlight	9 LCD displays	9 LCD displays
Haert rate	hand pulse sensors integrated into hand grips. Built-in wireless pulse receiver	hand pulse sensors integrated into hand grips. Built-in wireless pulse receiver	hand pulse sensors integrated into hand grips. Built-in wireless pulse receiver	hand pulse sensors integrated into hand grips. Built-in wireless pulse receiver	built-in wireless pulse receiver	hand pulse sensors integrated into hand grips. Built-in wireless pulse receiver	built-in wireless pulse receiver	built-in wireless pulse receiver. Chest belt included
Programs	4 pre-set , 3 user, HRC	1 manual, 8 pre-set, 5 user, HRC	1 manual, 36 pre-set, 3 user, HRC	16 pre-set, 3 user, body fat test, HRC	-	36 pre-set	interval 20-10, interval 10-20, interval custom, target time, target distance, target calorie, target HR	interval 20-10, interval 10-20, interval custom, target time, target distance, target calorie, target HR
Functions	speed, incline, time, distance, calories, pulse, step	speed, incline, time, distance, calories, pulse, temperature, step	speed, incline, time, distance, calories, pulse	speed, incline, time, distance, calories, pulse, current working program, lap 400 meters	time, distance, speed, recovery, pulse, calories	time, distance, speed, calories, pulse, recovery	time, distance, speed, calories, pulse, Watt, pace	time, distance, speed, calories, pulse, Watt, pace
Equipment	loudspeakers, Bluetooth and USB door for devices charging. Smartphone/tablet holder. Infrared security detection: visual and sound alert for exceeding safe zone (>1.0 m)	audio input for MP3 player and loudspeakers - USB door	audio input for MP3 player and loudspeakers - USB door	audio input for MP3 player and loudspeakers. APP READY 2.0 - USB door for TRX APP GATE (optional). Updated Bluetooth intelligent system which includes iConsole+ Training App. Compatible with Kinomap fitness App (subscription not included). Smartphone/tablet holder	bottle holder	bottle holder	bottle holder	bottle holder
Set up size	2217x982x1523 mm	2160x930x1720 mm	2050x920x1630 mm	2080x850x1520 mm	1400x765x1445 mm	1870x935x1660 mm	1695 x 850 x 1425 mm	1800x890x1420 mm
Weight	220 kg	220 kg	205 Kg	155 Kg	75 Kg	180 kg	158 kg	155 kg

	ELLITTICHE				RECUMBENT			BIKE		
	ERX9500	ERX9000	ERX3500	ERX3000	BRX R9500	BRX R9000	BRX R3000	BRX 9500	BRX9000	BRX3000
Utilizzo	professionale	professionale	semi professionale	semi professionale	professionale	professionale	semi professionale	professionale	professionale	semi professionale
Sistema di frenaggio	ergometro con sistema di frenaggio magnetico ad induzione	ergometro con sistema di frenaggio magnetico ad induzione	ergometro con sistema di frenaggio magnetico ad induzione	ergometro con sistema di frenaggio magnetico ad induzione	ergometro con sistema di frenaggio magnetico ad induzione	ergometro con sistema di frenaggio magnetico ad induzione	ergometro con sistema di frenaggio magnetico ad induzione	ergometro con sistema di frenaggio magnetico ad induzione	ergometro con sistema di frenaggio magnetico ad induzione	ergometro con sistema di frenaggio magnetico ad induzione
Sistema di alimentazione	autoalimentato tramite generatore integrato	autoalimentato tramite generatore integrato	rete elettrica	rete elettrica	autoalimentato tramite generatore integrato	autoalimentato tramite generatore integrato	rete elettrica	autoalimentato tramite generatore integrato	autoalimentato tramite generatore integrato	rete elettrica
Regolazione sforzo	elettronica su 32 livelli	elettronica su 32 livelli	elettronica su 32 livelli	elettronica su 32 livelli	elettronica su 32 livelli	elettronica su 32 livelli	elettronica su 32 livelli	elettronica su 32 livelli	elettronica su 32 livelli	elettronica su 32 livelli
Sistema di trasmissione	-	-	-	-	-	-	-	-	-	-
Livelli di difficoltà	-	-	-	-	-	-	-	-	-	-
Velocità	-	-	-	-	-	-	-	-	-	-
Peso max utilizzatore	180 Kg	180 Kg	160 kg	160 kg	180 Kg	180 Kg	160 kg	180 Kg	180 Kg	160 kg
Console	3 display a LED bianco + 1 display con grafico a LED bianco	6 display a LED red + 1 display con grafico a LED green	display LCD - white backlight . Inclinazione regolabile micrometrica	display LCD - white backlight . Inclinazione regolabile micrometrica	3 display a LED bianco + 1 display con grafico a LED bianco	6 display a LED red + 1 display con grafico a LED green	display LCD - white backlight . Inclinazione regolabile micrometrica	3 display a LED bianco + 1 display con grafico a LED bianco	6 display a LED red + 1 display con grafico a LED green	display LCD - white backlight . Inclinazione regolabile micrometrica
Rilevazione cardio	hand pulse. Ricevitore wireless per fascia cardio integrato	hand pulse. Ricevitore wireless per fascia cardio integrato	hand pulse. Ricevitore wireless per fascia cardio integrato	hand pulse. Ricevitore wireless per fascia cardio integrato	hand pulse. Ricevitore wireless per fascia cardio integrato	hand pulse. Ricevitore wireless per fascia cardio integrato	hand pulse. Ricevitore wireless per fascia cardio integrato	hand pulse. Ricevitore wireless per fascia cardio integrato	hand pulse. Ricevitore wireless per fascia cardio integrato	hand pulse. Ricevitore wireless per fascia cardio integrato
Programmi	1 libero, 12 presetati, 4 user, 1 HRC, Watt, Recovery, Body fat tester	1 libero, 12 presetati, 4 user, HRC, Watt	1 libero, 12 presetati, recovery, race, 4 user, 4 HRC, Watt	1 libero, 12 presetati, recovery, race, 4 user, 4 HRC, Watt	1 libero, 12 presetati, 4 user, 1 HRC, Watt, Recovery, Body fat tester	1 libero, 12 presetati, 4 user, HRC, Watt	1 libero, 12 presetati, recovery, race, 4 user, 4 HRC, Watt	1 libero, 12 presetati, 4 user, 1 HRC, Watt, Recovery, Body fat tester	1 libero, 12 presetati, 4 user, HRC, Watt	1 libero, 12 presetati, recovery, race, 4 user, 4 HRC, Watt
Informazioni console	tempo, velocità, distanza, calorie, pulsazioni, RPM, Watt	tempo, velocità, distanza, calorie, pulsazioni, RPM, Watt	tempo, velocità, distanza, calorie, pulsazioni, RPM, programma in uso	tempo, velocità, distanza, calorie, pulsazioni, RPM, programma in uso	tempo, velocità, distanza, calorie, pulsazioni, RPM, Watt	tempo, velocità, distanza, calorie, pulsazioni, RPM, Watt	tempo, velocità, distanza, calorie, pulsazioni, RPM, programma in uso	tempo, velocità, distanza, calorie, pulsazioni, RPM, Watt	tempo, velocità, distanza, calorie, pulsazioni, RPM, Watt	tempo, velocità, distanza, calorie, pulsazioni, RPM, programma in uso
Dotazioni	-	-	App Ready: sistema Bluetooth intelligente integrato che include iConsole+ App. Compatibile con Kinomap fitness App (abbonamento non incluso). Supporto per smartphone e tablet	App Ready: sistema Bluetooth intelligente integrato che include iConsole+ App. Compatibile con Kinomap fitness App (abbonamento non incluso). Supporto per smartphone e tablet	-	-	App Ready: sistema Bluetooth intelligente integrato che include iConsole+ App. Compatibile con Kinomap fitness App (abbonamento non incluso). Supporto per smartphone e tablet	accesso facilitato	-	App Ready: sistema Bluetooth intelligente integrato che include iConsole+ App. Compatibile con Kinomap fitness App (abbonamento non incluso). Supporto per smartphone e tablet
Gradini	-	-	-	-	-	-	-	-	-	-
Manubrio	-	-	-	-	-	-	-	multipresa con appoggio ergonomico per avambracci	multipresa con appoggio ergonomico per avambracci	-
Sedile	-	-	-	-	regolazione orizzontale. Ampio schienale avvolgente per una posizione di allenamento ottimale e confortevole	regolazione orizzontale. Ampio schienale avvolgente per una posizione di allenamento ottimale e confortevole	regolazione orizzontale. Ampio schienale avvolgente con inclinazione regolabile per una posizione di allenamento ottimale e confortevole	EASY FIT SYSTEM sella con regolazione micrometrica orizzontale e verticale. Dotata di dispositivo di sgancio rapido per una regolazione verticale più efficiente e confortevole	ampia e confortevole con regolazione verticale e orizzontale	ampia e confortevole con regolazione verticale e orizzontale
Lunghezza passo	560 mm	510 mm	510 mm	400 mm	-	-	-	-	-	-
Pedali/Poggiapiedi	extra large per una posizione di allenamento ottimale e confortevole	extra large per una posizione di allenamento ottimale e confortevole	extra large per una posizione di allenamento ottimale e confortevole	regolabile su 3 posizioni. Extra large per una posizione di allenamento ottimale e confortevole	extra large ed ergonomici per un comfort ottimale	extra large ed ergonomici per un comfort ottimale	extra large ed ergonomici per un comfort ottimale	extra large ed ergonomici per un comfort ottimale	extra large ed ergonomici per un comfort ottimale	extra large ed ergonomici per un comfort ottimale
Dimensione prodotto	2320x950x1720 mm	2020x640x1820 mm	1760x700x1730 mm	1450x640x1700 mm	1725x750x1220 mm	1620x590x1300 mm	1730x670x1120 mm	1220x610x1540 mm	1100x590x1480 mm	960x560x1430 mm
Peso	115 Kg	173 kg	89 kg	65 kg	85 Kg	88 kg	64 kg	68 Kg	70 kg	58 kg



	ELLIPTICAL				RECUMBENT			BIKE		
	ERX9500	ERX9000	ERX3500	ERX3000	BRX R9500	BRX R9000	BRX R3000	BRX9500	BRX9000	BRX3000
Use	commercial	commercial	light commercial	light commercial	commercial	commercial	light commercial	commercial	commercial	light commercial
Braking system	ergometer with induction magnetic braking system	ergometer with induction magnetic braking system	ergometer with induction magnetic braking system	ergometer with induction magnetic braking system	ergometer with induction magnetic braking system	ergometer with induction magnetic braking system	ergometer with induction magnetic braking system	ergometer with induction magnetic braking system	ergometer with induction magnetic braking system	ergometer with induction magnetic braking system
Power system	self generating power	self generating power	electrical supply	electrical supply	self generating power	self generating power	electrical supply	self generating power	self generating power	electrical supply
Resistance adjustment	32-level motorized	32-level motorized	32-level motorized	32-level motorized	32-level motorized	32-level motorized	32-level motorized	32-level motorized	32-level motorized	32-level motorized
Drive train	-	-	-	-	-	-	-	-	-	-
Difficulty levels	-	-	-	-	-	-	-	-	-	-
Speed	-	-	-	-	-	-	-	-	-	-
Max user weight	180 Kg	180 Kg	160 kg	160 kg	180 Kg	180 Kg	160 kg	180 Kg	180 Kg	160 kg
Console	3 white LED displays + 1 white LED display with diagram	6 red LED displays + 1 green LED display with diagram	LCD display - white backlight. Micrometric adjustable incline	LCD display - white backlight. Micrometric adjustable incline	3 white LED displays + 1 white LED display with diagram	6 red LED displays + 1 green LED display with diagram	LCD display - white backlight. Micrometric adjustable incline	3 white LED displays + 1 white LED display with diagram	6 red LED displays + 1 green LED display with diagram	LCD display - white backlight. Micrometric adjustable incline
Heart rate	hand pulse sensors integrated into hand grips. Built-in wireless pulse receiver	hand pulse sensors integrated into hand grips. Built-in wireless pulse receiver	hand pulse sensors integrated into hand grips. Built-in wireless pulse receiver	hand pulse sensors integrated into hand grips. Built-in wireless pulse receiver	hand pulse sensors integrated into hand grips. Built-in wireless pulse receiver	hand pulse sensors integrated into hand grips. Built-in wireless Polar pulse receiver	hand pulse sensors integrated into hand grips. Built-in wireless pulse receiver	hand pulse sensors integrated into hand grips. Built-in wireless pulse receiver	hand pulse sensors integrated into hand grips. Built-in wireless Polar pulse receiver	hand pulse sensors integrated into hand grips. Built-in wireless pulse receiver
Programs	1 manual, 12 pre-set, 4 user, 1 HRC, Watt, Recovery, Body fat tester	1 manual, 12 pre-set, 4 user, HRC, Watt	1 manual, 12 pre-set, recovery, race, 4 user, 4 HRC, Watt	1 manual, 12 pre-set, recovery, race, 4 user, 4 HRC, Watt	1 manual, 12 pre-set, 4 user, 1 HRC, Watt, Recovery, Body fat tester	1 manual, 12 pre-set, 4 user, HRC, Watt	1 manual, 12 pre-set, recovery, race, 4 user, 4 HRC, Watt	1 manual, 12 pre-set, 4 user, 1 HRC, Watt, Recovery, Body fat tester	1 manual, 12 pre-set, 4 user, HRC, Watt	1 manual, 12 pre-set, recovery, race, 4 user, 4 HRC, Watt
Functions	time, speed, distance, calories, pulse, RPM, Watt	time, speed, distance, calories, pulse, RPM, Watt	time, speed, distance, calories, pulse, RPM, Watt current working program	time, speed, distance, calories, pulse, RPM, Watt current working program	time, speed, distance, calories, pulse, RPM, Watt	time, speed, distance, calories, pulse, RPM, Watt	time, speed, distance, calories, pulse, RPM, Watt current working program	time, speed, distance, calories, pulse, RPM, Watt	time, speed, distance, calories, pulse, RPM, Watt	time, speed, distance, calories, pulse, RPM, Watt current working program
Equipment	-	-	App Ready: Built-in Bluetooth intelligent system which includes iConsole+ App. Compatible with Kinomap fitness App (subscription not included). Smartphone/tablet holder	App Ready: Built-in Bluetooth intelligent system which includes iConsole+ App. Compatible with Kinomap fitness App (subscription not included). Smartphone/tablet holder	-	-	App Ready: Built-in Bluetooth intelligent system which includes iConsole+ App. Compatible with Kinomap fitness App (subscription not included). Smartphone/tablet holder	easy access	-	App Ready: Built-in Bluetooth intelligent system which includes iConsole+ App. Compatible with Kinomap fitness App (subscription not included). Smartphone/tablet holder
Steps	-	-	-	-	-	-	-	-	-	-
Handlebar	-	-	-	-	-	-	-	multiple handles with ergonomic supports	multiple handles with ergonomic supports	-
Seat	-	-	-	-	horizontal seat adjustment with ergonomic backrest for a comfortable training position	horizontal seat adjustment with ergonomic backrest for a comfortable training position	horizontal seat adjustment. Ergonomic backrest with adjustable incline for a comfortable training position	seat with horizontal and vertical micrometric adjustment. Equipped with quick release system for a more efficient and comfortable vertical adjustment	vertical and horizontal adjustment for a comfortable training position	vertical and horizontal adjustment for a comfortable training position
Stride length	560 mm	510 mm	510 mm	400 mm	-	-	-	-	-	-
Pedals/Platforms	extra large for a comfortable training position	extra large for a comfortable training position	extra large for a comfortable training position	3-level adjustment. Extra large for a comfortable training position	extra large and ergonomic for a great comfort	extra large and ergonomic for a great comfort	extra large and ergonomic for a great comfort	extra large and ergonomic for a great comfort	extra large and ergonomic for a great comfort	extra large and ergonomic for a great comfort
Set-up size	2320x950x1720 mm	2020x640x1820 mm	1760x700x1730 mm	1450x640x1700 mm	1725x750x1220 mm	1620x590x1300 mm	1730x670x1120 mm	1220x610x1540 mm	1100x590x1480 mm	960x560x1430 mm
Weight	115 Kg	173 kg	89 kg	65 kg	85 Kg	88 kg	64 kg	68 Kg	70 kg	58 kg

	INDOOR CYCLE	SPEED BIKE	STAIR CLIMBER	
	SRX7500	SRX3500	CLX9000	CLX8500
Utilizzo	professionale	semi professionale	professionale	professionale
Sistema di frenaggio	a tampone con feltri. Dotato di leva di sicurezza per il bloccaggio rapido del volano	magnetico	-	-
Sistema di alimentazione	-	rete elettrica	rete elettrica	rete elettrica
Regolazione sforzo	-	elettronica su 32 livelli	-	-
Sistema di trasmissione	a cinghia	a cinghia con scatto libero	combinato a catene e cinghia sincrona	combinato a catene e cinghia sincrona
Livelli di difficoltà	-	-	20	15
Velocità	-	-	30-172 steps/m	24-164 steps/m
Peso max utilizzatore	140 kg	150 kg	180 kg	150 kg
Console	optional	Display LCD retro illuminato multicolor	6 display a LED green	3 display a LED rosso + 1 display con grafico a LED rosso
Rilevazione cardio	optional	Ricevitore wireless integrato e fascia cardio inclusa	hand pulse	hand pulse
Programmi	-	12 presetati, 4 HRC, Watt (max 500 Watt) tempo, velocità, pulsazioni, distanza, calorie, odometro, RPM	warm up, training, challenge, fat burn, rolling hills, interval	BIM, time count, distance count, calories count, pulse
Informazioni console	tempo, velocità, calorie, pulsazioni, RPM,	tempo, velocità, distanza, calorie, pulsazioni, RPM, odometro	distanza, pulsazioni, step/min, piani tot (1 piano=25 gradini), calorie, cal/h, Watt, tempo, tempo residuo, tempo total prog, velocità, velocità media	tempo, piani tot, pulse, calories, step
Dotazioni	-	App Ready: sistema Bluetooth intelligente integrato che include iConsole+ App. Compatibile con Kinomap fitness App (abbonamento non incluso). Supporto per smartphone e tablet	ventilatore, tasto d'arresto di emergenza.	supporto per smartphone e tablet, porta borraccia, sensore arresto d'emergenza
Gradini	-	-	numero minimo gradini disponibili: 3 Altezza da terra 1° gradino: 370 mm Larghezza/profondità/altezza: 550/278/205 mm	numero minimo gradini disponibili: 3 Altezza da terra 1° gradino: 530 mm. Altezza da terra pedane di ausilio alla salita: 280 mm. Larghezza/profondità/altezza: 555/235/205 mm
Manubrio	-	regolazione verticale e orizzontale micrometrica	maniglione multiuso	-
Sedile	racing con regolazione verticale e orizzontale micrometrica	racing con regolazione verticale e orizzontale micrometrica	-	-
Lunghezza passo	-	-	-	-
Pedali/Poggiapiedi	a sgancio rapido SPD	a sgancio rapido SPD	-	-
Dimensione prodotto	1070x540x1030 mm	1270x560x1240 mm	1600x970x2230 mm	1450x880x2140 mm
Peso	65 kg	58 kg	228 kg	190 kg

	INDOOR CYCLE	SPEED BIKE	STAIR CLIMBER	
	SRX7500	SRX3500	CLX9000	CLX8500
Use	commercial	light commercial	commercial	commercial
Braking system	long life felt pad. Brake button for emergency stop	magnetic	-	-
Power system	-	electrical supply	electrical supply	electrical supply
Resistance adjustment	-	32-level motorized	-	-
Drive train	belt drive system	belt drive system - one way bearing	synchronized chain and belt drive system	synchronized chain and belt drive system
Difficulty levels	-	-	20	15
Speed	-	-	30-172 steps/m	24-164 steps/m
Max user weight	140 kg	150 kg	180 kg	150 kg
Console	optional	multicolor LCD display	6 green LED displays	3 red LED displays + 1 red LED display with diagram
Heart rate	optional	built-in wireless pulse receiver. Chest belt included	hand pulse	hand pulse
Programs	-	12 pre-set, 4 HRC, Watt (max 500 Watt) time, speed, pulse, distance, calories, odometer, RPM	warm up, training, challenge, fat burn, rolling hills, interval	BIM, time count, distance count, calories count, pulse
Functions	time, speed, calories, pulse, RPM	time, speed, distance, calories, pulse, RPM, odometer	distance, pulse, step/min, tot floors (1 floor=25 steps), calories, cal/h, Watt, time, remaining time, total prog time, speed, average speed	time, tot floors, pulse, calories, step
Equipment	-	App Ready: Built-in Bluetooth intelligent system which includes iConsole+ App. Compatible with Kinomap fitness App (subscription not included). Smartphone/tablet holder	fan, emergency stop button. Sweat proof design	smartphone/tablet holder, bottle holder, emergency stop sensor
Steps	-	-	minimum numbers of steps available: 3 Height of first step from the platform: 370 mm Length/width/height: 550/278/205 mm	minimum numbers of steps available: 3 Height of the first step from the floor: 530 mm. Height of easy climb foot platforms from the floor: 280 mm. Length/width/height: 555/235/205 mm
Handlebar	-	micrometric vertical and horizontal adjustment	multi-use handles	-
Seat	racing saddle with micrometric vertical and horizontal adjustment	racing saddle with micrometric vertical and horizontal adjustment	-	-
Stride length	-	-	-	-
Pedals/Platforms	quick cleat retention system SPD	quick cleat retention system SPD	-	-
Set-up size	1070x540x1030 mm	1270x560x1240 mm	1600x970x2230 mm	1450x880x2140 mm
Weight	65 kg	58 kg	228 kg	190 kg



	SKI TRAINER			VOGATORI			AIR MACHINES				SKI TRAINER			ROWERS			AIR MACHINES			
	SKX SKI CROSS	RWX AIR CROSS	RWX3000	MAX TRAINER	ADX	AD8		SKX SKI CROSS	RWX AIR CROSS	RWX3000	MAX TRAINER	ADX	AD8		SKX SKI CROSS	RWX AIR CROSS	RWX3000	MAX TRAINER	ADX	AD8
Utilizzo	professionale	professionale	semi professionale	professionale	professionale	professionale	Use	commercial	commercial	light commercial	commercial	commercial	commercial	Use	commercial	commercial	light commercial	commercial	commercial	commercial
Sistema di frenaggio	ad aria per un movimento estremamente fluido e scorrevole	ad aria per un movimento estremamente fluido e scorrevole	idraulico progettato per simulare la dinamica di una barca in movimento sull'acqua	aria e resistenza magnetica	ventola con 26 pale radiali. Anello di inerzia sulla ventola per un perfetto bilanciamento	ventola con 26 pale radiali	Braking system	the air resistance system grants a real smooth feeling	the air resistance system grants a real smooth feeling	hydraulic studied to simulate the dynamic of a boat moving onto the water	air and magnetic resistance	26-blade performance fan. Sealed bearings at pivot points	26-blade performance fan	Braking system	the air resistance system grants a real smooth feeling	the air resistance system grants a real smooth feeling	hydraulic studied to simulate the dynamic of a boat moving onto the water	air and magnetic resistance	26-blade performance fan. Sealed bearings at pivot points	26-blade performance fan
Sistema di alimentazione	autoalimentato tramite generatore integrato	autoalimentato tramite generatore integrato	a batterie	autoalimentato	a batterie o tramite alimentatore optional	a batterie o tramite alimentatore incluso	Power system	self-generating power	self-generating power	with batteries	self-generating power	with batteries or power supply optional	with batteries or power supply included	Power system	self-generating power	self-generating power	with batteries	self-generating power	with batteries or power supply optional	with batteries or power supply included
Regolazione sforzo	su 9 livelli	su 9 livelli	su 6 livelli dipendente dal livello dell'acqua	su 10 livelli	livelli di resistenza infiniti dipendenti dalla resistenza dell'aria	livelli di resistenza infiniti dipendenti dalla resistenza dell'aria	Resistance adjustment	9-level	9-level	6-level depending on the water level	10-level	unlimited resistance levels RPM related	unlimited resistance levels RPM related	Resistance adjustment	9-level	9-level	6-level depending on the water level	10-level	unlimited resistance levels RPM related	unlimited resistance levels RPM related
Trasmissione	-	a catena	a cinghia	-	a cinghia	a cinghia	Drive train	-	chain	belt	-	belt	belt	Drive train	-	chain	belt	-	belt	belt
Peso max utilizzatore	-	150 kg	160 kg	180 kg	160 kg	160 kg	Max user weight	-	150 kg	160 kg	180 kg	160 kg	160 kg	Max user weight	-	150 kg	160 kg	180 kg	160 kg	160 kg
Console	display LCD retroilluminato blue backlight - inclinazione regolabile	display LCD retroilluminato blue backlight - inclinazione regolabile	display LCD - inclinazione regolabile	LCD display traslucido	LCD display con contagiri	LCD display con contagiri	Console	LCD display blue backlight - adjustable incline	LCD display blue backlight - adjustable incline	LCD display - adjustable incline	transparent LCD display	LCD tachometer display	LCD tachometer display	Console	LCD display blue backlight - adjustable incline	LCD display blue backlight - adjustable incline	LCD display - adjustable incline	transparent LCD display	LCD tachometer display	LCD tachometer display
Rilevazione cardio	ricevitore wireless per fascia cardio integrato	ricevitore wireless per fascia cardio integrato	ricevitore wireless per fascia cardio integrato	ricevitore wireless per fascia cardio integrato	ricevitore wireless per fascia cardio integrato	ricevitore wireless per fascia cardio integrato	Heart rate	built-in wireless pulse receiver	built-in wireless pulse receiver	built-in wireless pulse receiver	built-in wireless pulse receiver	built-in wireless pulse receiver	built-in wireless pulse receiver	Heart rate	built-in wireless pulse receiver	built-in wireless pulse receiver	built-in wireless pulse receiver	built-in wireless pulse receiver	built-in wireless pulse receiver	built-in wireless pulse receiver
Programmi	quick start, tempo/distanza/calorie (countdown), game, 3 interval (serie selezionabili da 1 a 99), user, Watt	game, time, distance, calorie, 3 interval (serie selezionabili da 1 a 99), user, Watt	quick start, standard, target (interval/single), custom, race	quick start - max 14 interval - interval - manual - cross circuit - max circuit	1 manuale - Interval 20/10 - Interval 30/90 - Interval personalizzabile - Target tempo - Target calorie - Target kilojoule - Target KM - Target Miles. Funzione calibrazione per un'estrema accuratezza della potenza (Watt)	1 manuale - Interval 20/10 - Interval 30/90 - Interval personalizzabile - Target tempo - Target calorie - Target kilojoule - Target KM - Target Miles. Funzione calibrazione per un'estrema accuratezza della potenza (Watt)	Programms	quick start, time/distance/calories (countdown), game, 3 interval (1-99 cycles)	game, time, distance, calories, 3 interval (1-99 cycles), user, Watt	quick start, standard, target (interval/single), custom, race	quick start - max 14 interval - interval - manual - cross circuit - max circuit	1 manual - 20/10 Interval - 30/90 Interval, Custom Interval, Time Target, Calorie Target, Kilojoules Target, Kilometers Target, Miles Target. Calibration function ensuring a great power (Watt) data accuracy	1 manual - 20/10 Interval - 30/90 Interval, Custom Interval, Time Target, Calorie Target, Kilojoules Target, Kilometers Target, Miles Target. Calibration function ensuring a great power (Watt) data accuracy	Programms	quick start, time/distance/calories (countdown), game, 3 interval (1-99 cycles)	game, time, distance, calories, 3 interval (1-99 cycles), user, Watt	quick start, standard, target (interval/single), custom, race	quick start - max 14 interval - interval - manual - cross circuit - max circuit	1 manual - 20/10 Interval - 30/90 Interval, Custom Interval, Time Target, Calorie Target, Kilojoules Target, Kilometers Target, Miles Target. Calibration function ensuring a great power (Watt) data accuracy	1 manual - 20/10 Interval - 30/90 Interval, Custom Interval, Time Target, Calorie Target, Kilojoules Target, Kilometers Target, Miles Target. Calibration function ensuring a great power (Watt) data accuracy
Informazioni console	media vogate, tempo/500 m, AVG, tempo/500m, Watt, pulsazioni, cal/h, distanza, dist/30min, cycle, Watt AVG	numero vogate/min e totali, calorie, tempo, distanza, tempo/500M, DRAG FORCE, SPM, distanza, pulsazioni	numero vogate/min e totali, calorie, tempo, tempo/500M, DRAG FORCE, SPM, distanza, pulsazioni	tempo, piani (1 piano = 9 scalini), calorie, Watt, pulsazioni, velocità, RPM, livelli di resistenza, contagiri, sprint/cardio interval time, interval counter, programma in uso, indicatori connettività	tempo, distanza, calorie, RPM, Watt, pulsazioni, velocità	tempo, distanza, calorie, RPM, Watt, pulsazioni, velocità	Functions	strokes rate, time /500 m, AVG, time /500m, Watt, pulse, cal/h, distance, dist /30min, cycle, Watt AVG	strokes/min and total, calories, time, distance, paddle width, time/500m, pulse	strokes/min and total, calories, time, time/500M, DRAG FORCE, SPM, distance, pulse.	time, floor(1 floor = 9steps), calories, Watt, pulse, speed, RPM, resistance levels, tachometer, sprint /cardio interval time, interval counter, current working program, connectivity indicators	time, distance, calories, RPM, watts, pulse, speed	time, distance, calories, RPM, watts, pulse, speed	Functions	strokes rate, time /500 m, AVG, time /500m, Watt, pulse, cal/h, distance, dist /30min, cycle, Watt AVG	strokes/min and total, calories, time, distance, paddle width, time/500m, pulse	strokes/min and total, calories, time, time/500M, DRAG FORCE, SPM, distance, pulse.	time, floor(1 floor = 9steps), calories, Watt, pulse, speed, RPM, resistance levels, tachometer, sprint /cardio interval time, interval counter, current working program, connectivity indicators	time, distance, calories, RPM, watts, pulse, speed	time, distance, calories, RPM, watts, pulse, speed
Dotazioni	sistema di cavi in Dyneema con rivestimento ultra resistente. Maniglie ergonomiche con sistema di rotazione di 180°. <b>L'utilizzo dello Ski Trainer richiede il fissaggio a muro o ad una gabbia tramite specifiche staffe</b>	supporto per smartphone	supporto per smartphone	compatibilità fascia cardio wireless Polar®, Ant+. Porta borraccia. Rotelle per il trasporto. 2 supporti per smartphone e tablet	pedini auto/stabilizzanti. Porta borraccia	pedini auto/stabilizzanti. Porta borraccia	Equipment	heavy-duty cables system made in Dyneema with high resistance coating. Ergonomic handles with non-sweat surface and 180° rotating system. <b>Fixing to the wall or to rigs through specific brackets is required</b>	smartphone/tablet holder	smartphone/tablet holder	Bluetooth® and ANT+™ compatible. Bottle holder. Transport wheels. 2 smartphone/tablet holders	stabilizer feet/levers. Bottle holder	stabilizer feet/levers. Bottle holder	Equipment	heavy-duty cables system made in Dyneema with high resistance coating. Ergonomic handles with non-sweat surface and 180° rotating system. <b>Fixing to the wall or to rigs through specific brackets is required</b>	smartphone/tablet holder	smartphone/tablet holder	Bluetooth® and ANT+™ compatible. Bottle holder. Transport wheels. 2 smartphone/tablet holders	stabilizer feet/levers. Bottle holder	stabilizer feet/levers. Bottle holder
Manubrio	-	-	-	multi presa	multi presa	multi presa	Handlebar	-	-	-	dual grip	multi-position	multi-position	Handlebar	-	-	-	dual grip	multi-position	multi-position
Sedile	-	a rulli con cuscinetti a sfera su binario in alluminio	a rulli con cuscinetti a sfera su binario in alluminio	-	anatomico regolabile in altezza / profondità	anatomico regolabile in altezza / profondità	Seat	-	with roller bearings sliding on aluminum rail	with roller bearings sliding on aluminum rail	-	ergonomic multi-position	ergonomic multi-position	Seat	-	with roller bearings sliding on aluminum rail	with roller bearings sliding on aluminum rail	-	ergonomic multi-position	ergonomic multi-position
Dimensione passo	-	-	-	h 23 cm-lunghezza 36 cm	-	-	Stride length	-	-	-	h. 23 cm-length 36 cm	-	-	Stride length	-	-	-	h. 23 cm-length 36 cm	-	-
Pedane/poggiatesta	pedana per utilizzo autoportante optional	ergonomici con lunghezza regolabile	ergonomici con lunghezza regolabile	big size atiscivolo	pedivelle in acciaio rinforzato	pedivelle in acciaio rinforzato	Pedals/platforms	platform kit for standalone use - optional	ergonomic with length adjuster	ergonomic with length adjuster	big size non-slip	reinforced steel cranks	reinforced steel cranks	Pedals/platforms	platform kit for standalone use - optional	ergonomic with length adjuster	ergonomic with length adjuster	big size non-slip	reinforced steel cranks	reinforced steel cranks
Dimensione prodotto	430x540x2150 mm	2400x620x1060 mm	2000x520x900 mm	760x1270 mm	1400x660x1350 mm	1400x660x1350 mm	Set-up size	430x540x2150 mm	2400x620x1060 mm	2000x520x900 mm	760x1270 mm	1400x660x1350 mm	1400x660x1350 mm	Set-up size	430x540x2150 mm	2400x620x1060 mm	2000x520x900 mm	760x1270 mm	1400x660x1350 mm	1400x660x1350 mm
Peso	29 Kg	40 kg	39 kg	98 kg	51 kg	51 kg	Weight	29 Kg	40 kg	39 kg	98 kg	51 kg	51 kg	Weight	29 Kg	40 kg	39 kg	98 kg	51 kg	51 kg

**POWERLIFTING STATIONS - STRENGTH**

	WLX3600	WLX3400	WLX3200	WLX3000	WLX6500	WLX6000	CSX5000	CSX3000	PRX3500	PRX3000	MSX3000		WLX3600	WLX3400	WLX3200	WLX3000	WLX6500	WLX6000	CSX5000	CSX3000	PRX3500	PRX3000	MSX3000	
Utilizzo	professionale	professionale	professionale	professionale	professionale	professionale	professionale	semi professionale	semi professionale	semi professionale	semi professionale		commercial	commercial	commercial	commercial	commercial	commercial	commercial	commercial	light commercial	light commercial	light commercial	light commercial
Categoria	power rack	half rack	squat stand	supporti squat stand	smith machine	smith machine	dual pulley	dual pulley	poliercolina dual cross cable	poliercolina single cross cable	stazione multifunzione		power rack	half rack	squat stand	portable squat stand	smith machine	smith machine	dual pulley	dual pulley	dual pulley	single pulley	multigym station	
Struttura	struttura tubolare in acciaio rinforzato a sezione 75x75 mm - spessore 3 mm	struttura tubolare in acciaio rinforzato a sezione 75x75 mm - spessore 3 mm	struttura tubolare in acciaio rinforzato a sezione quadrata 60x60 mm e rettangolare 50x70 mm - spessore 3 mm	struttura tubolare in acciaio rinforzato a sezione quadrata 60x60 mm e rettangolare 50x70 mm - spessore 3 mm	struttura tubolare in acciaio rinforzato a sezione ovale piatta 100x50 mm - spessore 3 mm	struttura tubolare in acciaio rinforzato a sezione ovale piatta 100x50 mm - spessore 3 mm	struttura tubolare in acciaio rinforzato a sezione ovale piatta 100x50 mm - spessore 3 mm	struttura tubolare in acciaio rinforzato a sezione ovale 80x40 mm - spessore 2 mm.	facile da montare e fissare al muro <b>SUPER SLIM 16,5 cm di profondità</b>	facile da montare e fissare al muro <b>SUPER SLIM 16,5 cm di profondità</b>	schienale regolaz. orizzontale 5 livelli. Sedile regolaz. verticale su 4 livelli. Regolaz. arm press su 6 livelli		square heavy-duty steel tubing 75x75 mm - thickness 3 mm	square heavy-duty steel tubing 75x75 mm - thickness 3 mm	square heavy-duty steel tubing 60x60 mm and rectangular 50x70 mm - thickness 3 mm	square heavy-duty steel tubing 60x60 mm and rectangular 50x70 mm - thickness 3 mm	flat oval heavy-duty steel tubing 100x50 mm - thickness 3 mm	flat oval heavy-duty steel tubing 100x50 mm - thickness 3 mm	flat oval heavy-duty steel tubing 100x50 mm - thickness 3 mm	flat oval heavy-duty steel tubing 80x40 mm - thickness 2 mm	easy assembly and wall mounting <b>SUPER SLIM 16,5 cm deep</b>	easy assembly and wall mounting <b>SUPER SLIM 16,5 cm deep</b>	backrest 5-level horizontal adjustment. Saddle 4-level vertical adjustment. Arm press 6-level horizontal adjustment.	
Verniciatura	verniciatura doppio strato a polveri epossidiche, antigraffio			verniciatura doppio strato a polveri epossidiche, antigraffio			verniciatura doppio strato a polveri epossidiche, antigraffio					double heavy duty powder coating painting, scratch-resistant												
Bilancieri	Altezza j-cup regolabile (450-1890 mm) su 25 livelli. Interasse 60 mm J-cup spessore 6 mm con protezione UHMW	Altezza j-cup/safety spotter arm regolabile (450-1890 mm) su 25 livelli. Interasse 60 mm j-cup/spotter arm spessore 6 mm con protezione UHMW	Altezza j-cup/safety spotter arm regolabile (450-1890 mm) su 25 livelli. Interasse 60 mm j-cup/spotter arm spessore 8 mm con protezione UHMW	Altezza j-cup/safety spotter arm regolabile (450-1890 mm) su 25 livelli. Interasse 60 mm j-cup/spotter arm spessore 8 mm con protezione UHMW	bilanciere guidato controbilanciato. Supporti bilanciere montati su cuscinetti a sfera HIGH PERFORMANCE. Guide scorrimento bilanciere in acciaio pieno ø 30 mm	supporti bilanciere montati su cuscinetti a sfera HIGH PERFORMANCE. Guide scorrimento bilanciere in acciaio pieno ø 30 mm	-	-	-	-	-	-	J-cup height adjustable (450-1890 mm) on 25 levels. Distance 60 mm J-cup 6 mm thickness with UHMW protection pads	j-cup/safety spotter arm height adjustable (450-1890 mm) on 25 levels. Distance 60 mm j-cup/safety spotter arm 6 mm thickness with UHMW protection pads	j-cup/safety spotter arm height adjustable (450-1890 mm) on 25 levels. Distance 60 mm j-cup/safety spotter arm 8 mm thickness with UHMW protection pads	j-cup/safety spotter arm height adjustable (450-1890 mm) on 25 levels. Distance 60 mm j-cup/safety spotter arm 8 mm thickness with UHMW protection pads	counterbalanced smith machine. Barbell holders sliding on HIGH PERFORMANCE ball bearings. Steel solid barbell sliding guides ø 30 mm	barbell holders sliding on HIGH PERFORMANCE ball bearings. Steel solid barbell sliding guides ø 30 mm	-	-	-	-	-	
Pacco pesi	-	-	-	-	-	-	in acciaio 2x100kg con carter di protezione integrale	in acciaio 2x80kg con carter di protezione integrale	in acciaio 2x50 kg selezionabili su 20 livelli. Carter di protezione integrale con superficie a specchio	in acciaio 50 kg selezionabili su 20 livelli. Carter di protezione integrale con superficie a specchio	in acciaio 90 kg con carter di protezione integrale		-	-	-	-	-	-	steel weight stack 2x100kg with full protection cage	steel weight stack 2x80kg with full protection cage	steel weight stack 2x50kg selectable on 20-level each. Full protection cage with mirror surface	steel weight stack 50kg selectable on 20-level. Full protection cage with mirror surface	steel weight stack 90 kg with full protection cage	
Dotazione	2 j-cups, 2 safety bars, traliccio trazioni	2 j-cups, 2 safety spotter arms, 8 barre porta pesi, 2 porta bilancieri, 8 barre in acciaio per fasce elastiche, 4 ganci per elastici, traliccio trazioni	2 j-cups, 2 safety spotter arms, 2 barre porta pesi, 6 barre in acciaio per fasce elastiche	2 j-cups, 2 safety spotter arms, 2 barre porta pesi, 4 ruote di trasporto	-	-	lat bar, coppia maniglie pulley, barra tricipiti angolata, corda doppia per tricipiti	lat bar, coppia maniglie pulley, barra tricipiti dritta, barra tricipiti angolata, corda doppia per tricipiti	coppia maniglie pulley	coppia maniglie pulley	fly arms regolabili su 7 posizioni, 2 maniglie per trazioni, lat bar, barra tricipiti. Leg press OPTIONAL		2 j-cups, 2 safety bars, truss with multiple-handle	2 j-cups, 2 safety spotter arms, 2 weight plates holders, 8 steel bars for resistance bands, 4 hooks for resistance bands, truss with multiple-handle	2 j-cups, 2 safety spotter arms, 2 weight plates holders, 6 steel bars for resistance bands	2 j-cups, 2 safety spotter arms, 2 weight plates holders, 4 moving wheels	-	-	lat bar, pulley handles, triceps rope, triceps press down bar	lat bar, pulley handles, triceps bar, triceps rope	2 pulley handles	2 pulley handles	fly arms with 7-level adjustment, 2 pulley handles, lat bar, triceps bar, leg press OPTIONAL	
Sistema di carrocce	-	-	-	-	-	-	montate su cuscinetti a sfera radiali DEEP GROOVE PROFESSIONAL. Cavi in acciaio rivestiti in PU ø 4.8 mm	montate su cuscinetti a sfera HIGH PERFORMANCE. Cavi in acciaio rivestiti in PU ø 4.8 mm	in alluminio anodizzato montate su cuscinetti a sfera HIGH PERFORMANCE. Cavi in acciaio rivestiti in PU ø 4.8 mm	in alluminio anodizzato montate su cuscinetti a sfera HIGH PERFORMANCE. Cavi in acciaio rivestiti in PU ø 4.8 mm	con cuscinetti a sfera HIGH PERFORMANCE. Cavi in acciaio rivestiti in PU ø 4.8 mm		-	-	-	-	-	-	with DEEP GROOVE PROFESSIONAL radial ball bearings. Woven cables system ø 5.1 mm - PU coated	with HIGH PERFORMANCE ball bearings. Woven cables system ø 4.8 mm - PU coated	aluminium pulleys with ball bearings HIGH PERFORMANCE. Woven cables system ø 4.8 mm - PU coated	aluminium pulleys with ball bearings HIGH PERFORMANCE. Woven cables system ø 4.8 mm - PU coated	with HIGH PERFORMANCE ball bearings. Woven cables system ø 4.8 mm - PU coated	
Peso max	300 kg struttura	300 kg struttura	300 kg struttura	300 kg struttura	200 kg su bilanciere	200 kg su bilanciere	150 kg utilizzatore	150 kg utilizzatore	-	-	150 kg utilizzatore		300 kg struttura	300 kg struttura	300 kg struttura	300 kg struttura	200 kg on barbell	200 kg on barbell	150 kg user	150 kg user	-	-	150 kg user	
Dimensione prodotto	1463x1210x2322 mm	1400x1308x2321 mm	1610x1270x2350 mm	860x640x1940 mm	2450x1440x2490 mm	2450x1440x2490 mm	1988x1400x2180 mm	2000x950x2180 mm	970x165x1980 mm	636x165x1980 mm	1195x2058x2130 mm		1463x1210x2322 mm	1400x1308x2321 mm	1610x1270x2350 mm	860x640x1940 mm	2450x1440x2490 mm	2450x1440x2490 mm	mm	2000x950x2180 mm	970x165x1980 mm	636x165x1980 mm	1195x2058x2130 mm	
Peso	132 Kg	105 Kg	85 kg	58 Kg	288 kg	244 kg	360 kg	294 kg	172 kg	103 kg	220 Kg		132 Kg	105 Kg	85 kg	58 Kg	288 kg	244 kg	360 kg	294 kg	172 kg	103 kg	220 Kg	
Max weight	300 kg structure	300 kg structure	300 kg structure	300 kg structure	200 kg on barbell	200 kg on barbell	150 kg user	150 kg user	-	-	150 kg user		300 kg structure	300 kg structure	300 kg structure	300 kg structure	200 kg on barbell	200 kg on barbell	150 kg user	150 kg user	-	-	150 kg user	
Set-up size	1463x1210x2322 mm	1400x1308x2321 mm	1610x1270x2350 mm	860x640x1940 mm	2450x1440x2490 mm	2450x1440x2490 mm	1988x1400x2180 mm	2000x950x2180 mm	970x165x1980 mm	636x165x1980 mm	1195x2058x2130 mm		1463x1210x2322 mm	1400x1308x2321 mm	1610x1270x2350 mm	860x640x1940 mm	2450x1440x2490 mm	2450x1440x2490 mm	mm	2000x950x2180 mm	970x165x1980 mm	636x165x1980 mm	1195x2058x2130 mm	
Weight	132 Kg	105 Kg	85 kg	58 Kg	288 kg	244 kg	360 kg	294 kg	172 kg	103 kg	220 Kg		132 Kg	105 Kg	85 kg	58 Kg	288 kg	244 kg	360 kg	294 kg	172 kg	103 kg	220 Kg	

STRENGTH											
	WBX4000	WBX3800	WBX3600	WBX3400	WBX3200	WBX3000	WBX2800	WBX2600	WBX2400	WBX2200	WBX2000
Utilizzo	professionale	professionale	professionale	professionale	professionale	professionale	professionale	professionale	professionale	professionale	professionale
Categoria	leg press	panca inclinata olympic	panca declinata olympic	panca piana olympic	panca addominali regolabile	panca calf raise	chin/dip/leg raise	panca lombare	panca scott	panca regolabile	panca piana
Struttura	struttura tubolare in acciaio rinforzato spessore 3 mm		struttura tubolare in acciaio rinforzato spessore 3 mm		struttura tubolare in acciaio rinforzato spessore 3 mm		struttura tubolare in acciaio rinforzato spessore 3 mm		struttura tubolare in acciaio rinforzato spessore 3 mm		
Sezione ovale piatta	114x65 mm	100x50 mm	100x50 mm	100x50 mm	100x50 mm	100x50 mm	80x40 mm	114x65 mm	100x50 mm	100x50 mm	100x50 mm
Verniciatura	verniciatura doppio strato a polveri epossidiche, antigraffio		verniciatura doppio strato a polveri epossidiche, antigraffio		verniciatura doppio strato a polveri epossidiche, antigraffio		verniciatura doppio strato a polveri epossidiche, antigraffio		verniciatura doppio strato a polveri epossidiche, antigraffio		
Cuscineria	spessore 65 mm Schienale con inclinazione regolabile su 3 posizioni	spessore 65 mm	spessore 65 mm	spessore 65 mm	spessore 65 mm	spessore 65 mm	spessore 65 mm	spessore 65 mm	spessore 65 mm	spessore 65 mm	spessore 65 mm
Supporti bilanciere	-	con protezione UHMW	con protezione UHMW	con protezione UHMW	-	-	-	-	con protezione UHMW	-	-
Pedana/dotazioni	pedana montata su cuscinetta sfera HIGH PERFORMANCE. Guide scorrimento in acciaio pieno ø 35 mm	pedana ampia e stabile per un'assistenza sicura durante l'esercizio	-	-	-	-	-	maniglia e ruote di trasporto	-	maniglia e ruote di trasporto	maniglia e ruote di trasporto
Peso max utilizzatore	150 kg	135 kg	135 kg	135 kg	150 kg	150 kg	150 kg	150 kg	135 kg	135 kg	135 kg
Peso max caricabile	350 kg	265 kg	265 kg	265 kg	-	120 kg	-	-	265 kg	265 kg	265 kg
Dimensione prodotto	2400x1660x1365 mm	2010x1680x1400 mm	2320x1630x1300 mm	1720x1670x1200mm	1740x630x1040 mm	1270x500x820 mm	1470x1110x2290 mm	1315x980x920 mm	900x700x900mm	1350x830x420 mm	1209x520x446mm
Peso	165 kg	96 kg	70 kg	68 kg	49 kg	40 kg	75 kg	34 kg	41 kg	40 kg	27 kg

STRENGTH												
	WBX4000	WBX3800	WBX3600	WBX3400	WBX3200	WBX3000	WBX2800	WBX2600	WBX2400	WBX2200	WBX2000	
Use	commercial	commercial	commercial	commercial	commercial	commercial	commercial	commercial	commercial	commercial	commercial	
Category	leg press	olympic inclined bench	olympic declined bench	olympic flat bench	adjustable web board	calf raise bench	chin/dip/leg raise	back extension	scott bench	adjustable bench	flat bench	
Structure	flat oval heavy-duty steel tubing - thickness 3 mm		flat oval heavy-duty steel tubing - thickness 3 mm		flat oval heavy-duty steel tubing - thickness 3 mm		flat oval heavy-duty steel tubing - thickness 3 mm		flat oval heavy-duty steel tubing - thickness 3 mm			
Steel tubing	114x65 mm	100x50 mm	100x50 mm	100x50 mm	100x50 mm	100x50 mm	80x40 mm	114x65 mm	100x50 mm	100x50 mm	100x50 mm	
Painting	double heavy duty powder coating painting, scratch-resistant			double heavy duty powder coating painting, scratch-resistant				double heavy duty powder coating painting, scratch-resistant				
Cushions	thickness 65 mm Backrest with 3-level adjustable incline	thickness 65 mm	thickness 65 mm	thickness 65 mm	thickness 65 mm	thickness 65 mm	thickness 65 mm	thickness 65 mm	thickness 65 mm	thickness 65 mm	thickness 65 mm	
Barbells holders	-	with UHMW protection pads	with UHMW protection pads	with UHMW protection pads	-	-	-	-	with UHMW protection pads	-	-	
Platform/equipment	feet platform sliding on HIGH PERFORMANCE ball bearings. Steel solid sliding guides ø 35 mm	large and stable platform for a safe assistance during the workout	-	-	-	-	-	carry handle and moving wheels	-	carry handle and moving wheels	carry handle and moving wheels	
Max user weight	150 kg	135 kg	135 kg	135 kg	150 kg	150 kg	150 kg	150 kg	135 kg	135 kg	135 kg	
Max loadable weight	350 kg	265 kg	265 kg	265 kg	-	120 kg	-	-	265 kg	265 kg	265 kg	
Set-up size	2400x1660x1365 mm	2010x1680x1400 mm	2320x1630x1300 mm	1720x1670x1200mm	1740x630x1040 mm	1270x500x820 mm	1470x1110x2290 mm	1315x980x920 mm	900x700x900mm	1350x830x420 mm	1209x520x446mm	
Weight	165 kg	96 kg	70 kg	68 kg	49 kg	40 kg	75 kg	34 kg	41 kg	40 kg	27 kg	



FREE WEIGHT									
	FWX6200	FWX6000	FWX5800	FWX5600	FWX5400	FWX5200	FWX5000	FWX4800	FWX4600
Utilizzo	professionale	professionale	professionale	professionale	professionale	professionale	professionale	professionale	professionale
Categoria	hack squat	leg press	chest press	pull down	shoulder press	row machine	leg curl	leg extension	gluteus machine
Struttura	struttura tubolare in acciaio rinforzato a sezione ovale piatta 50x110 mm - spessore 3 mm. Bracci di movimento in acciaio rinforzato a sezione circolare ø 89 mm - spessore 3 mm	struttura tubolare in acciaio rinforzato a sezione ovale piatta 50x110 mm - spessore 3 mm.	struttura tubolare in acciaio rinforzato a sezione ovale piatta 50x110 mm - spessore 3 mm. Bracci di movimento in acciaio rinforzato a sezione circolare ø 89 mm - spessore 3 mm	struttura tubolare in acciaio rinforzato a sezione ovale piatta 50x110 mm - spessore 3 mm. Bracci di movimento in acciaio rinforzato a sezione circolare ø 89 mm - spessore 3 mm	struttura tubolare in acciaio rinforzato a sezione ovale piatta 50x110 mm - spessore 3 mm. Bracci di movimento in acciaio rinforzato a sezione circolare ø 89 mm - spessore 3 mm	struttura tubolare in acciaio rinforzato a sezione ovale piatta 50x110 mm - spessore 3 mm. Bracci di movimento in acciaio rinforzato a sezione circolare ø 89 mm - spessore 3 mm	struttura tubolare in acciaio rinforzato a sezione ovale piatta 50x110 mm - spessore 3 mm. Bracci di movimento in acciaio rinforzato a sezione circolare ø 89 mm - spessore 3 mm	struttura tubolare in acciaio rinforzato a sezione ovale piatta 50x110 mm - spessore 3 mm. Bracci di movimento in acciaio rinforzato a sezione circolare ø 89 mm - spessore 3 mm	struttura tubolare in acciaio rinforzato a sezione ovale piatta 50x110 mm - spessore 3 mm. Bracci di movimento in acciaio rinforzato a sezione circolare ø 89 mm - spessore 3 mm
Verniciatura	doppia a polveri epossidiche, antigraffio			doppia a polveri epossidiche, antigraffio			doppia a polveri epossidiche, antigraffio		
Cuscini	in schiuma ad alta densità che si adattano alla forma del corpo dell'utilizzatore garantendo sostegno e un comfort ottimale				in schiuma ad alta densità che si adattano alla forma del corpo dell'utilizzatore garantendo sostegno e un comfort ottimale				
Maniglie	-	ergonomiche in alluminio	ergonomiche in alluminio	ergonomiche in alluminio	ergonomiche in alluminio	ergonomiche in alluminio	-	-	-
Pedana	inclinazione di 20° per un'attività muscolare intensa ed efficace	di grandi dimensioni e struttura di collegamento a quadrilatero per un'ergonomia ottimale	-	-	-	-	semplici da regolare per il massimo comfort d'allenamento	l'angolo di spinta e l'ergonomia del design ottimizza la distribuzione del carico per un'attività muscolare intensa ed efficace	di spinta di grandi dimensioni per un'ergonomia ottimale
Bracci	-	-	movimento indipendente dei bracci e angolo di spinta convergente per un'attività muscolare intensa ed efficace	movimento indipendente dei bracci e angolo di spinta divergente per un'attività muscolare intensa ed efficace	movimento indipendente dei bracci e angolo di spinta convergente per un'attività muscolare intensa ed efficace	movimento indipendente dei bracci e angolo di spinta divergente per un'attività muscolare intensa ed efficace	-	-	-
Sistema di cuscinetti	POWER GRADE per garantire uno scorrimento preciso e progressivo			POWER GRADE per garantire uno scorrimento preciso e progressivo			POWER GRADE per garantire uno scorrimento preciso e progressivo		
Peso max utilizzatore	150 Kg	150 Kg	150 Kg	150 Kg	150 Kg	150 Kg	150 Kg	150 Kg	150 Kg
Peso max caricabile	250 Kg	350 Kg	200 Kg	200 Kg	200 Kg	200 Kg	150 Kg	150 Kg	200 Kg
Dimensione prodotto	2273x1230x1424 mm	2190x1562x1390 mm	1954x1267x1670 mm	1909x1110x1904 mm	1945x1345x1705 mm	1580x1318x1314 mm	1383x1226x1338 mm	1425x1272x1107 mm	1684x1711x1650 mm
Peso	192 Kg	214 kg	132 kg	119 kg	132 kg	121 kg	120 Kg	95 Kg	134 Kg

FREE WEIGHT									
	FWX6200	FWX6000	FWX5800	FWX5600	FWX5400	FWX5200	FWX5000	FWX4800	FWX4600
Use	commercial	commercial	commercial	commercial	commercial	commercial	commercial	commercial	commercial
Category	hack squat	leg press	chest press	pull down	shoulder press	row machine	leg curl	leg extension	gluteus machine
Structure	oval flat heavy-duty steel tubing 50x110 mm - thickness 3 mm. Movement arms made of round heavy-duty steel tubing ø 89 mm - thickness 3 mm	oval flat heavy-duty steel tubing 50x110 mm - thickness 3 mm	oval flat heavy-duty steel tubing 50x110 mm - thickness 3 mm. Movement arms made of round heavy-duty steel tubing ø 89 mm - thickness 3 mm	oval flat heavy-duty steel tubing 50x110 mm - thickness 3 mm. Movement arms made of round heavy-duty steel tubing ø 89 mm - thickness 3 mm	oval flat heavy-duty steel tubing 50x110 mm - thickness 3 mm. Movement arms made of round heavy-duty steel tubing ø 89 mm - thickness 3 mm	oval flat heavy-duty steel tubing 50x110 mm - thickness 3 mm. Movement arms made of round heavy-duty steel tubing ø 89 mm - thickness 3 mm	oval flat heavy-duty steel tubing 50x110 mm - thickness 3 mm. Movement arms made of round heavy-duty steel tubing ø 89 mm - thickness 3 mm	oval flat heavy-duty steel tubing 50x110 mm - thickness 3 mm. Movement arms made of round heavy-duty steel tubing ø 89 mm - thickness 3 mm	oval flat heavy-duty steel tubing 50x110 mm - thickness 3 mm. Movement arms made of round heavy-duty steel tubing ø 89 mm - thickness 3 mm
Painting	double heavy duty powder coating painting, scratch-resistant			double heavy duty powder coating painting, scratch-resistant			double heavy duty powder coating painting, scratch-resistant		
Cushions	high-density foam cushions anatomically adaptable to the body shape				high-density foam cushions anatomically adaptable to the body shape				
Handles	-	aluminium ergonomic	aluminium ergonomic	aluminium ergonomic	aluminium ergonomic	aluminium ergonomic	-	-	-
Footplate	20° incline to maximize the muscle activity	large footplate and linkage system for an ideal ergonomics	-	-	-	-	footplates easy to adjust for a more comfortable training	the trajectory and the design ergonomic maximize the muscle activity	large footplate for an ideal ergonomics
Arms	-	-	independent movement arms and convergent trajectory maximize the muscle activity	independent movement arms and divergent trajectory maximize the muscle activity	independent movement arms and convergent trajectory maximize the muscle activity	independent movement arms and divergent trajectory maximize the muscle activity	-	-	-
Bearings	POWER GRADE bearings for a smooth and precise action			POWER GRADE bearings for a smooth and precise action			POWER GRADE bearings for a smooth and precise action		
Max user weight	150 Kg	150 Kg	150 Kg	150 Kg	150 Kg	150 Kg	150 Kg	150 Kg	150 Kg
Max loadable weight	250 Kg	350 Kg	200 Kg	200 Kg	200 Kg	200 Kg	150 Kg	150 Kg	200 Kg
Set-up size	2273x1230x1424 mm	2190x1562x1390 mm	1954x1267x1670 mm	1909x1110x1904 mm	1945x1345x1705 mm	1580x1318x1314 mm	1383x1226x1338 mm	1425x1272x1107 mm	1684x1711x1650 mm
Weight	192 Kg	214 kg	132 kg	119 kg	132 kg	121 kg	120 Kg	95 Kg	134 Kg



**ACCESSORI  
ACCESSORIES**



**BODY BARS**

**cod. BB-2**  
Body bar kg 2  
**cod. BB-3**  
Body bar kg 3  
**cod. BB-4**  
Body bar kg 4

**cod. BB-5**  
Body bar kg 5  
**cod. BB-6**  
Body bar kg 6



**STEP PRO**

**cod. AHF-003**

Dimensioni 99X38X15/20/25 cm  
Superficie antiscivolo  
Regolabile in altezza su 3 livelli

*Dimensions 99X38X15/20/25 cm  
Non-slip surface  
3-level adjustable height*



**PALLA BOSU PRO Ø 58 CM. CON ELASTICI**  
**BOSU GYM BALL PRO Ø 58 CM. WITH ELASTIC TUBES**

**cod. AHF-182**

Diametro 58 cm - Pompa inclusa  
Utilizzabile su due lati  
Con maniglie e tiranti elastici  
Migliora la stabilità e l'equilibrio per un allineamento ottimale

*Diameter 58 cm - Pump included  
Usable dome or platform side down  
With handles and elastic tubes  
Provides stability and balance to help with optimal alignment*



**BODY PUMP SET LIGHT**

**cod. BPS- L**

Set body pump 10 Kg. Contiene: 2 coppie di dischi gommati - 2 x 2,5 Kg + 2 x 1.25 Kg  
+ 1 bilanciere rivestito in foam antiscivolo  
+ 2 ferma dischi a molla

*Body pump se 10 Kg. Contains: 2 x 2.5 Kg + 2 x 1.25 Kg rubber weight plates + 1 hollow bar foam coated + 2 spring clipsafety collars*





**BODY PUMP SET 20 KG**



cod. BP-CFSL

**cod. BPS**

Set body pump. Contiene: 3 coppie di dischi gommati - 2 x 5 Kg, 2 x 2.5 Kg, 2 x 1.25 Kg + 1 bilanciere rivestito in foam antiscivolo + 2 ferma dischi a molla  
*Body pump set. Contains: 2 x 5 Kg, 2 x 2.5 Kg, 2 x 1.25 Kg rubber weight plates + 1 hollow bar foam coated + 2 spring clip safety collars*

**cod. BP-B**

Bilanciere rivestito in foam antiscivolo per body pump - ø 30 mm  
*Hollow bar foam coated for body pump - ø 30 mm*

**cod. BP-CFF**

2 ferma dischi a molla per body pump  
*2 spring clip safety collars for body pump*

**cod. BP-CFSL**

2 ferma dischi safe lock per body pump  
*2 collars safe lock for body pump*

**cod. BP-4x1,25**

Set 4 dischi peso kg. 1,25 colore grigio per body pump  
*4 weight plates 1.25 kg for body pump - gray colour*

**cod. BP-4x2,5**

Set 4 dischi peso kg. 2,5 colore arancio per body pump  
*4 weight plates 2.5 kg for body pump - orange colour*

**cod. BP-4x5**

Set 4 dischi peso kg. 5 colore nero per body pump  
*4 weight plates 5 kg for body pump - black colour*



**TRAMPOLINO PRO  
TRAMPOLINE PRO**

cod. TF-03



Trampolino professionale ø 122 cm. Struttura richiudibile - dimensione chiuso 122x68x9 cm. 8 gambe ripieghevoli con gommini anti scivolo. Telo di rimbalzo in materiale ultra-resistente, con doppie cuciture di rinforzo. 40 molle oversize con connettori a "V" e guarnizioni di sicurezza anti-espulsione. Fornito con ricambi inclusi: 1 telo + 1 molla + 1 piede di appoggio

*Professional trampoline ø 122 cm. Foldable structure - folded size 122x68x9 cm. 8 foldable legs with no slip rubber feet. Ultra strong jumping mat with double stitching. 40 oversize springs with "V" conjunctions and special safety rubbers anti injection. Spare parts included: 1 jumping mat + 1 spring + 1 leg*

**PUNCHING BALL**

cod. BOT-036

Materiale palla veloce: poliuretano  
 Base zavorrabile con acqua (15 l) o sabbia (15 kg)  
 Altezza regolabile 120/160 cm  
 Ideale per l'allenamento dei riflessi e della capacità di reazione  
 Dimensione ø 48x120/160 cm  
 Dimensione base ø 48x23,5 cm  
 Dimensione palla 20x25 cm

*Speedball material: polyurethane  
 Base capacity 15 lt water + 15 kg sand  
 Adjustable height 120/160 cm  
 Ideal to train reflexes and reaction time  
 Dimensions ø 48x120/160 cm  
 Base dimensions ø 48x23,5 cm  
 Speedball dimensions 20x25 cm*



## group workout

### SACCO FIT BOXE CON BASE FIT BOXING BAG WITH BASE



cod. BOT-043

Sacco regolabile su 3 altezze  
Base zavorrabile con acqua o sabbia  
Dimensioni sacco ø35x100 cm

*Bag adjustable height on 3 levels  
Base easily filled with water or sand  
Bag size ø35x100 cm*



## ACCESSORI ACCESSORIES

## workout equipment

### DISCHI OLIMPIONICI IN GHISA FORO Ø 50 mm. OLYMPIC CAST IRON WEIGHT PLATES Ø 50 mm. HOLE

Disco olimpionico in ghisa nera con foro ø 50mm.  
*Olympic cast iron weight plates with 50 mm diameter hole*

cod. DGN-TG1.25

Kg. 1,25 tri grip  
cod. DGN-TG2.5  
Kg. 2,5 tri grip  
cod. DGN-TG5  
Kg. 5 tri grip  
cod. DGN-TG10  
Kg. 10 tri grip

cod. DGN-TG15

Kg. 15 tri grip  
cod. DGN-TG20  
Kg. 20 tri grip  
cod. DGN-TG25  
Kg. 25 tri grip



Disco olimpionico ricoperto in gomma inodore, con foro ø 50mm e boccola svasata in acciaio inox per un carico e scarico dai bilancieri molto confortevole.

*Odorless rubber coated olympic weight plates, with 50 mm diameter hole and stainless steel bushing for a more comfortable loading and unloading.*

cod. DGG-TG1.25

Kg. 1,25 tri grip  
cod. DGG-TG2.5  
Kg. 2,5 tri grip  
cod. DGG-TG5  
Kg. 5 tri grip  
cod. DGG-TG10  
Kg. 10 tri grip

cod. DGG-TG15

Kg. 15 tri grip  
cod. DGG-TG20  
Kg. 20 tri grip  
cod. DGG-TG25  
Kg. 25 tri grip



**DISCHI IN GHISA FORO Ø 25 mm.  
CAST IRON WEIGHT PLATES Ø 25 mm. HOLE**

Disco olimpionico in ghisa nera con foro ø 25 mm.  
*Olympic cast iron weight plates with 25 mm diameter hole*

- |                              |                             |
|------------------------------|-----------------------------|
| <b>cod. DGN-05</b> - Kg. 0,5 | <b>cod. DGN-10</b> - Kg. 10 |
| <b>cod. DGN-1</b> - Kg. 1    | <b>cod. DGN-15</b> - Kg. 15 |
| <b>cod. DGN-2</b> - Kg. 2    | <b>cod. DGN-20</b> - Kg. 20 |
| <b>cod. DGN-5</b> - Kg. 5    |                             |



Disco ghisa gommato, con foro ø 25mm.  
*Rubber coated weight plate with 25 mm diameter*

- |                              |                             |
|------------------------------|-----------------------------|
| <b>cod. DGG-05</b> - Kg. 0,5 | <b>cod. DGG-10</b> - Kg. 10 |
| <b>cod. DGG-1</b> - Kg. 1    | <b>cod. DGG-15</b> - Kg. 15 |
| <b>cod. DGG-2</b> - Kg. 2    | <b>cod. DGG-20</b> - Kg. 20 |
| <b>cod. DGG-5</b> - Kg. 5    |                             |



**MANUBRI CROMATI  
CHROMED DUMBBELLS**

**cod. MC-SET**  
Set coppie manubri cromati con impugnatura anatomica da 1 a 10 Kg  
*10 pairs of chromed dumbbells with ergonomic handle set (1 - 10 Kg)*

- |                          |                           |
|--------------------------|---------------------------|
| <b>cod. MC-1</b> - Kg. 1 | <b>cod. MC-6</b> - Kg.6   |
| <b>cod. MC-2</b> - Kg.2  | <b>cod. MC-7</b> - Kg.7   |
| <b>cod. MC-3</b> - Kg.3  | <b>cod. MC-8</b> - Kg.8   |
| <b>cod. MC-4</b> - Kg.4  | <b>cod. MC-9</b> - Kg.9   |
| <b>cod. MC-5</b> - Kg.5  | <b>cod. MC-10</b> - Kg.10 |



**MANUBRI ESAGONALI GOMMATI  
HEX RUBBER DUMBBELLS**

**cod. MEG-SET25** **NEW**  
Set coppie manubri esagonali gommati da 2,5 a 25 kg (salto 2,5 kg)  
*10 pairs of hex rubber dumbbells 2,5-25 Kg (2,5kg step)*

- |                               |                                 |                                 |
|-------------------------------|---------------------------------|---------------------------------|
| <b>cod. MEG-1</b> - Kg. 1     | <b>cod. MEG-9</b> - Kg. 9       | <b>cod. MEG-30</b> - Kg. 30     |
| <b>cod. MEG-2</b> - Kg. 2     | <b>cod. MEG-10</b> - Kg. 10     | <b>cod. MEG-32,5</b> - Kg. 32,5 |
| <b>cod. MEG-3</b> - Kg. 3     | <b>cod. MEG-12,5</b> - Kg. 12,5 | <b>cod. MEG-35</b> - Kg. 35     |
| <b>cod. MEG-4</b> - Kg. 4     | <b>cod. MEG-15</b> - Kg. 15     | <b>cod. MEG-37,5</b> - Kg. 37,5 |
| <b>cod. MEG-5</b> - Kg. 5     | <b>cod. MEG-17,5</b> - Kg. 17,5 | <b>cod. MEG-40</b> - Kg. 40     |
| <b>cod. MEG-6</b> - Kg. 6     | <b>cod. MEG-20</b> - Kg. 20     | <b>cod. MEG-42,5</b> - Kg. 42,5 |
| <b>cod. MEG-7</b> - Kg. 7     | <b>cod. MEG-22,5</b> - Kg. 22,5 | <b>cod. MEG-45</b> - Kg. 45     |
| <b>cod. MEG-7,5</b> - Kg. 7,5 | <b>cod. MEG-25</b> - Kg. 25     | <b>cod. MEG-47,5</b> - Kg. 47,5 |
| <b>cod. MEG-8</b> - Kg. 8     | <b>cod. MEG-27,5</b> - Kg. 27,5 | <b>cod. MEG-50</b> - Kg. 50     |





## workout equipment

### MANUBRI IN URETANO URETHANE DUMBBELLS

cod. MPU-SET24 **NEW**

Set coppie manubri Professional in uretano da 4 a 24 kg (salto da 2 kg)  
10 pairs of Professional urethane dumbbells 4-24 Kg (2kg step)

La costruzione a blocco unico in acciaio rende i manubri molto ben bilanciati ed estremamente resistenti.  
*The one-piece steel construction make the dumbbells well balanced and very sturdy.*

cod. MPU-2 - 2 Kg	cod. MPU-18 - 18 Kg	cod. MPU-34 - 34 Kg
cod. MPU-4 - 4 Kg	cod. MPU-20 - 20 Kg	cod. MPU-36 - 36 Kg
cod. MPU-6 - 6 Kg	cod. MPU-22 - 22 Kg	cod. MPU-38 - 38 Kg
cod. MPU-8 - 8 Kg	cod. MPU-24 - 24 Kg	cod. MPU-40 - 40 Kg
cod. MPU-10 - 10 Kg	cod. MPU-26 - 26 Kg	
cod. MPU-12 - 12 Kg	cod. MPU-28 - 28 Kg	
cod. MPU-14 - 14 Kg	cod. MPU-30 - 30 Kg	
cod. MPU-16 - 16 Kg	cod. MPU-32 - 32 Kg	



### MANUBRI VINILE VINYL DUMBBELL

cod. MV-05 - Kg. 0.5	cod. MV-4 - Kg. 4
cod. MV-1 - Kg. 1	cod. MV-5 - Kg. 5
cod. MV-2 - Kg. 2	cod. MV-6 - Kg. 6
cod. MV-3 - Kg. 3	



### MANUBRI GOMMATI RUBBER ENCASED DUMBBELLS

cod. MGP-SET24 **NEW**

Set coppie manubri Professional gommati da 4 a 24 kg (salto da 2 kg)  
10 pairs of Professional hex rubber dumbbells 4-24 Kg (2kg step)

cod. MGP-2 - 2 Kg.	cod. MGP-14 - 14 Kg.
cod. MGP-3 - 3 Kg.	cod. MGP-16 - 16 Kg.
cod. MGP-4 - 4 Kg.	cod. MGP-18 - 18 Kg.
cod. MGP-5 - 5 Kg.	cod. MGP-20 - 20 Kg.
cod. MGP-6 - 6 Kg.	cod. MGP-22 - 22 Kg.
cod. MGP-7 - 7 Kg.	cod. MGP-24 - 24 Kg.
cod. MGP-8 - 8 Kg.	cod. MGP-26 - 26 Kg.
cod. MGP-9 - 9 Kg.	cod. MGP-28 - 28 Kg.
cod. MGP-10 - 10 Kg.	cod. MGP-30 - 30 Kg.
cod. MGP-12 - 12 Kg.	cod. MGP-32 - 32 Kg.

### MANUBRI NEOPRENE NEOPRENE DUMBBELL

cod. MN-05 - Kg. 0.5	cod. MN-4 - Kg. 4
cod. MN-1 - Kg. 1	cod. MN-5 - Kg. 5
cod. MN-2 - Kg. 2	cod. MN-6 - Kg. 6
cod. MN-3 - Kg. 3	



## ACCESSORI ACCESSORIES



## SET PESI IN GHISA + MANUBRI IN VALIGETTA

*CAST IRON WEIGHT DISCS + DUMBBELLS WITH CASE*

**cod. VAL-10DGN**

Set 10 Kg, contiene: 1 manubrio cromato, 2 dischi da 2,5 Kg, 2 dischi da 1,5 Kg, 1 coppia di fermadischi a vite.



*Set 10 Kg, Contains: 1 x chrome dumbbell, 2 x 2,5 Kg weight discs, 2 x 1,5 Kg weight discs, 1 x couple of star-shaped safety collars*

**cod. VAL-20DGN**

Set 20 Kg, contiene: 2 manubri cromati, 4 dischi da 2,5 Kg, 4 dischi da 1,5 Kg, 2 coppie di fermadischi a vite.




*Set 20 Kg, Contains: 2 x chrome dumbbells, 4 x 2,5 Kg weight discs, 4 x 1,5 Kg weight discs, 2 x couple of star-shaped safety collars.*

**cod. VAL-15DGN**

Set 15 Kg, contiene: 2 manubri cromati, 8 dischi da 1 Kg, 4 dischi da 0,75 Kg, 2 coppie di fermadischi a vite.



*Set 15 Kg, Contains: 2 x chrome dumbbells, 8 x 1 Kg weight discs, 4 x 0,75 Kg weight discs, 2 x couple of star-shaped safety collars*



**STAND SELECT TECH** **NEW**

**cod. BOW-STAND**

Carrello porta-manubri a carico regolabile (BOW-552I/BOW-1090I) dotato di supporto tablet con superficie gommata antiscivolo per un miglior grip.

Ingombro ridotto e facile da montare

*Stand for adjustable selective dumbbells (BOW-552I/BOW-1090I) equipped with tablet holder with non-slip rubber surface for an ideal grip.*

*Reduced footprint and easy to assemble*



Manubrio a carico variabile risultato di una tecnologia all'avanguardia, è un'ottima soluzione salvaspazio che consente di avere a disposizione un'intera serie di manubri già pre-caricati in uno spazio molto ridotto. È sufficiente una semplice rotazione della ghiera graduata per selezionare il carico desiderato. La struttura meccanica interna ne garantisce la precisione di selezione del peso.

*Adjustable selective dumbbell with 15 weight plates set. Based on a state-of-the-art technology, it is a great space-saving solution, which allows to have a whole set of dumbbells already pre-loaded in a very small space. All you have to do is a simple rotation of the graduated knob to select the desired weight. The internal mechanical structure guarantees the accuracy of weight selection.*

**cod. BOW-552I** **NEW**

Manubrio a carico variabile con 15 set di pesi a selezione rapida

Dimensione manubrio 43 x 21 x 23 cm

Peso regolabile da 2,3 a 23,8 kg

Selezionatore dei pesi: 2,3 - 3,4 - 4,5 - 5,6 - 6,7 - 7,8 - 8,9 - 10 - 11,1 - 13,4 - 15,7 - 18 - 20,3 - 22,7 - 23,8 kg

*Adjustable selective dumbbell with 15 weight plates set*

*Dumbbell size 43 x 21 x 23 cm*

*Adjustable weight from 2,3 to 23,8 kg*

*Selectable weight plates : 2,3 - 3,4 - 4,5 - 5,6 - 6,7 - 7,8 - 8,9 - 10 - 11,1 - 13,4 - 15,7 - 18 - 20,3 - 22,7 - 23,8 kg*



**cod. BOW-1090I** **NEW**

Manubrio a carico variabile con 17 set di pesi a selezione rapida

Dimensione manubrio 44,5 x 24 x 25,5 cm

Peso regolabile da 4,5 a 40,8 kg

Selezionatore dei pesi: 4,5 - 6,7 - 9,4 - 11,3 - 13,6 - 15,9 - 18,1 - 20,4 - 22,7 - 24,9 - 27,2 - 29,5 - 31,8 - 34 - 36,3 - 38,6 - 40,8 kg

*Adjustable selective dumbbell with 17 weight plates set.*

*Dumbbell size 44,5 x 24 x 25,5 cm*

*Adjustable weight from 4,5 to 40,8 kg*

*Selectable weight plates : 4,5 - 6,7 - 9,4 - 11,3 - 13,6 - 15,9 - 18,1 - 20,4 - 22,7 - 24,9 - 27,2 - 29,5 - 31,8 - 34 - 36,3 - 38,6 - 40,8 kg*





### MANUBRI E BILANCIERI OLIMPIONICI Ø 50 mm. OLYMPIC CHROMED DUMBBELLS AND BARBELLS Ø 50 mm.

#### cod. MCO-51

Manubrio olimpionico cromato 51 cm. con bronzine - impugnatura 28 mm. Destinato ad un utilizzo su panca/rack, sala isotonica e corpo libero. Non adatto all'utilizzo Crosstraining e Functional.

*Olympic chromed dumbbell 51 cm. with bronze bushings - grip 28 mm. Use: bench/rack, isotonic room and calisthenics. Not suitable for Crosstraining and Functional.*



#### cod. BCO-120

Bilanciere olimpionico CURL cromato 120 cm. con bronzine e coppia fermadischi a molla impugnatura 28 mm. - carico max. 300 Kg. Destinato ad un utilizzo su panca/rack, sala isotonica e corpo libero. Non adatto all'utilizzo Crosstraining e Functional.

*Olympic chromed EZ curl barbell 120 cm. with bronze bushings and spring clip safety collars grip 28 mm. - max weight 300 Kg. Use: bench/rack, isotonic room and calisthenics. Not suitable for Crosstraining and Functional.*



#### cod. BCO-86

Bilanciere olimpionico Tricipiti cromato 86 cm. con bronzine e coppia fermadischi a molla - impugnatura 28 mm. - carico max 300 Kg. Destinato ad un utilizzo su panca/rack, sala isotonica e corpo libero. Non adatto all'utilizzo Crosstraining e Functional.

*Olympic chromed triceps barbell 86 cm. with bronze bushings and spring clip safety collars - grip 28 mm. - max weight 300 Kg. Use: bench/rack, isotonic room and calisthenics. Not suitable for Crosstraining and Functional.*



#### cod. OSB

Bilanciere olimpionico esagonale con doppia impugnatura shrug bar - con coppia fermadischi a molla - impugnatura 25 mm. - carico max 300 Kg.

*Olympic hex chromed shrug bar with dual-handle - spring clip safety collars - grip 25 mm. - max weight 300 Kg.*



#### cod. BO-150

POWER TRAINING 150 - Bilanciere olimpionico 150 cm cromato con bronzine - impugnatura 28 mm. - carico max. 320 Kg. Destinato ad un utilizzo su panca/rack, sala isotonica e corpo libero. Non adatto all'utilizzo Crosstraining e Functional.

*POWER TRAINING 150 - Olympic chromed barbell 150 cm. - sleeves with bronze bushings - grip 28 mm. - max weight 320 Kg. Use: bench/rack, isotonic room and calisthenics. Not suitable for Crosstraining and Functional.*



#### cod. BO-180

POWER TRAINING 180 - Bilanciere olimpionico 180 cm cromato con bronzine - impugnatura 28 mm. - carico max. 320 Kg. Destinato ad un utilizzo su panca/rack, sala isotonica e corpo libero. Non adatto all'utilizzo Crosstraining e Functional.

*POWER TRAINING 180 - Olympic chromed barbell 180 cm. - sleeves with bronze bushings - grip 28 mm. - max weight 320 Kg. Use: bench/rack, isotonic room and calisthenics. Not suitable for Crosstraining and Functional.*



**cod. BO-220**

POWER TRAINING 220 - Bilanciere olimpionico 220 cm cromato con bronzine - impugnatura 28 mm. - carico max. 320 Kg. Destinato ad un utilizzo su panca/rack, sala isotonica e corpo libero. Non adatto all'utilizzo Crosstraining e Functional.

*POWER TRAINING 220 - Olympic chromed barbell 220cm. - sleeves with bronze bushings - grip 28 mm. - max weight 320 Kg. Use: bench/rack, isotonic room and calisthenics. Not suitable for Crosstraining and Functional.*



**MANUBRI E BILANCIERI Ø 25 MM.**

**CHROMED DUMBBELLS AND BARBELLS Ø 25 MM.**

**cod. MCF-35**

Manubrio cromato 35 cm. chiusura a molla

*Chromed dumbbell Ø 25 mm - 35 cm with spring clip safety collar*



**cod. MCV-35**

Manubrio cromato 35 cm. chiusura a vite

*Chromed dumbbell Ø 25 mm - 35 cm with star-shaped safety collar*



**cod. MCV-38**

Manubrio cromato 38 cm. chiusura a vite

*Chromed dumbbell Ø 25 mm - 38 cm with star-shaped safety collar*



**cod. BCV-120**

Bilanciere CURL cromato 120 cm. chiusura a vite

*Chromed EZ CURL Barbell Ø 25 mm - 120 cm with star-shaped safety collar*

**cod. BCF-150**

Bilanciere cromato 150 cm. chiusura a molla

*Chromed barbell Ø 25 mm - 150 cm with spring clip safety collar*

**cod. BCF-180**

Bilanciere cromato 180 cm. chiusura a molla

*Chromed barbell Ø 25 mm - 180 cm with spring clip safety collar*



## workout equipment

cod. **BCV-150**

Bilanciere cromato 150 cm. chiusura a vite

cod. **BCV-180**

Bilanciere cromato 180 cm. chiusura a vite

cod. **BCV-215**

Bilanciere cromato 215 cm. chiusura a vite

*Chromed barbell Ø 25 mm - 150 cm with star-shaped safety collar*

*Chromed barbell Ø 25 mm - 180 cm with star-shaped safety collar*

*Chromed barbell Ø 25 mm - 215 cm with star-shaped safety collar*



## COPPIA CAVIGLIERE ANTIGRAVITAZIONALI INVERSION BOOTS

cod. **CCA**



## COPPIA AB STRAPS CINGHIE NYLON PER TRAZIONI AB STRAPS - PULLING NYLON BELTS

cod. **AB-STRAPS**



## COPPIA GRIP PAD GRIP PADS

cod. **CG-PADS-M** Coppia grip pad taglia S/M - grip pads size S/M  
cod. **CG-PADL-XL** Coppia grip pad taglia L/XL - grip pads size L/XL



## COPPIA POLSIERA CON GANCIO CLAWS LIFTING HOOKS

cod. **CP-GAN**



## TOTAL CORE

cod. **AHF-198**

Snodo girevole. Insetto per bilancieri Ø 50 mm. Il perno deve essere ancorato ad uno o più dischi olimpionici per garantire stabilità durante l'esercizio. Ideale per allenamento core.

*Swivel junction. Bar bracket suitable for Ø 50 mm barbells. To be anchored to one or more olympic weight plates to guarantee stability during the use. Ideal for core training.*



Dischi peso e bilanciere non inclusi  
Weight plates and barbell not included

## TOTAL CORE CON BASE TOTAL CORE WITH BASE

cod. **AHF-155**

Piattaforma con superficie inferiore gommata antiscivolo, perno rotante a 360° e doppio inserto per bilancieri Ø25 / Ø50 mm. Ideale per allenamento core. Dotato di maniglia "T-bar" per implementare la gamma di esercizi

*Platform with no slip rubber lower surface, 360° swivel and dual bar bracket to fit both Ø25 / Ø50 mm barbells. Ideal for core training. "T-bar" handles included to implement the exercises range*



Dischi peso e bilanciere non inclusi  
Weight plates and barbell not included



**CUSCINO DI PROTEZIONE IN GOMMA PER BILANCIERE E SQUAT**  
**RUBBER BARBELL/SQUAT PAD**

**cod. CIP-G**

Diam. 80 mm - lunghezza 400 mm  
In gomma NBR  
Cinghie di chiusura incluse

*ø 80 mm 400 mm length*  
*Made of NBR rubber*  
*Closure straps included*



**CUSCINO IMBOTTITO DI PROTEZIONE PER BILANCIERE E SQUAT**  
**BARBELL/SQUAT PAD**

**cod. CIP**

Diam. 80 mm - lunghezza 400 mm - ø 80 mm 400 mm length



**cod. CFF**

Coppia ferma dischi a molla  
2 x spring clip safety collars



**cod. CFV**

Coppia ferma dischi a vite  
2 x star-shaped safety collars



**cod. CFBS**

Coppia ferma dischi a molla impugnatura big size  
Pair of spring clip safety collar - big size grip.



**cod. CFSL**

Coppia ferma dischi SAFE LOCK - NERO  
Pair of collars SAFE LOCK - BLACK



**cod. CFSL-R**

Coppia ferma dischi SAFE LOCK - ROSSO  
Pair of collars SAFE LOCK - RED



per bilancieri ø 25mm  
for ø 25mm barbells

per bilancieri ø 50mm  
for ø 50mm barbells



## workout equipment

### COPPIA POLSIERE/CAVIGLIERE APPESANTITE WRIST/ANKLE WEIGHTS

2x0,5 Kg cod. **AHF-071** (verde lime/lime green)  
2x1 Kg cod. **AHF-072** (arancio /orange)  
2x1,5 Kg cod. **AHF-073** (nero /black)  
2x2 Kg cod. **AHF-094** (rosso /red)



Ideali durante allenamenti di ginnastica, fitness e potenziamento muscolare  
Sistema di chiusura regolabile con velcro  
Adatto a polsi e caviglie

*Ideal during gym, fitness and muscle strengthening workout  
Adjustable lock system with velcro  
Suitable both for wrist and ankle*

### COPPIA POLSIERE/CAVIGLIERE APPESANTITE CON PESI ESTRAIBILI WRIST/ANKLE WEIGHTS WITH REMOVABLE WEIGHT BAGS

2x2,5 Kg cod. **AHF-093**

Ideali durante allenamenti di ginnastica, fitness e potenziamento muscolare  
Sistema di chiusura regolabile con velcro  
Adatto a polsi e caviglie  
Sacche peso estraibili con doppio rivestimento e chiusura di sicurezza con velcro  
Aumenta l'intensità dell'allenamento

*Ideal during gym, fitness and muscle strengthening workout  
Adjustable lock system with velcro  
Suitable both for wrist and ankle  
Removable weight bags with double cover and safe lock with velcro  
Increases intensity during exercise*



### PALLE MEDICHE MEDICINE BALLS

AHF-105 - ø 23 cm Kg 1    AHF-108 - ø 23 cm Kg 4  
AHF-106 - ø 23 cm Kg 2    AHF-109 - ø 28,6 cm Kg 5  
AHF-107 - ø 23 cm Kg 3    AHF-110 - ø 28,6 cm Kg 6



### PALLE MEDICHE CON MANIGLIE MEDICINE BALLS WITH HANDLES

AHF-176 - ø 23 cm Kg 3    AHF-179 - ø 27,2 cm Kg 6  
AHF-177 - ø 23 cm Kg 4    AHF-180 - ø 27,2 cm Kg 7  
AHF-178 - ø 27,2 cm Kg 5    AHF-181 - ø 27,2 cm Kg 8



**COPPIA POLSIERA PER TRAZIONI CON ANELLO E CHIUSURA VELCRO**  
**PULLING WRIST CUFFS WITH RING AND VELCRO LOCK SYSTEM**

cod. POL-TA



**COPPIA CAVIGLIERA PER TRAZIONI CON ANELLO E CHIUSURA VELCRO**  
**PULLING ANKLE CUFFS WITH RING AND VELCRO LOCK SYSTEM**

cod. CAV-TA



**CORDA SINGOLA PER TRICIPITI / TRAZIONI** **NEW**  
**TRICEPS SINGLE ROPE**

cod. CSTN



**CORDA DOPPIA PER TRICIPITI** **NEW**  
**TRICEPS ROPE**

cod. CDTN



**MANIGLIA SINGOLA PULLEY** **NEW**  
**CABLE ATTACHMENT SINGLE HAND**

cod. MSN



**MANIGLIA DOPPIA PULLEY** **NEW**  
**CABLE ATTACHMENT DOUBLE HAND**

cod. MDN



**BARRA TRICIPITI DRITTA** **NEW**  
**STRAIGHT TRICEPS BAR**

cod. BTB



**BARRA TRICIPITI ANGOLATA** **NEW**  
**TRICEPS PRESS DOWN BAR**

cod. BTN



**BARRA TRICIPITI REVOLVING** **NEW**  
**REVOLVING TRICEPS BAR**

cod. BTR



**BARRA MULTI ESERCIZI** **NEW**  
**MULTI EXERCISE BAR**

cod. BME





## workout equipment

**BARRA LAT 96,5 cm. CON 2 MANIGLIE** **NEW**  
*PULL DOWN BAR 96,5 cm. WITH 2 HANDLES*

cod. BL-96,5



**BARRA LAT 61 cm. CON 2 MANIGLIE** **NEW**  
*PULL DOWN BAR 61 cm. WITH 2 HANDLES*

cod. BL-61N

**BARRA LAT 91 cm. CON 4 IMPUGNATURE** **NEW**  
*LAT BAR 91 cm. WITH 4 HANDLES*

cod. BL-91



**BARRA LAT 122 cm. CON 6 IMPUGNATURE** **NEW**  
*LAT BAR 122 cm. WITH 6 HANDLES*

cod. BL-122N

## racks

**RASTRELLIERA STUDIO PORTA DISCHI CON FORO Ø 50 MM**  
*STUDIO RACK FOR WEIGHT PLATES WITH 50 MM HOLE*

cod. RPD-50STUDIO

Rastrelliera porta dischi ghisa con foro diam. 50 mm e 8 braccia porta pesi  
Dimensione prodotto: 116x116x130 cm

*Rack for weight plates with 50 mm hole with 8 plates holders*  
Product size: 116x116x130 cm



**RASTRELLIERA PRO PORTA DISCHI CON FORO Ø 50 MM**  
*WEIGHT PLATES WITH 50 MM DIAMETER HOLE RACK PRO*

cod. RPD-50PRO

Rastrelliera porta dischi ghisa con foro diam. 50 mm e 8 braccia porta pesi  
Dimensione prodotto: 58x53x96 cm

*Weight plates with 50 mm diameter hole rack with 8 plates holders*  
Product size: 58x53x96 cm



**RASTRELLIERA PORTA MANUBRI (6 COPPIE)**  
*DUMBBELLS RACK (6 PAIRS)*

cod. RPM-6

Rastrelliera porta manubri (6 coppie)  
Dimensione prodotto: 72x52x107 cm

*Dumbbells rack (6 pairs)*  
Product size: 72x52x107 cm



Manubri non inclusi.  
Dumbbells not included



### RASTRELLIERA PORTA MANUBRI A 3 RIPIANI DUMBBELLS RACK WITH 3 SHELVES

cod. RPM-3R

Rastrelliera porta manubri a 3 ripiani  
Dimensione prodotto: 134x54,5x95 cm

*Dumbbells rack with 3 shelves  
Product size: 134x54,5x95 cm*



Manubri non inclusi.  
Dumbbells not included

### RASTRELLIERA STUDIO PORTA MANUBRI A 2 RIPIANI STUDIO RACK FOR DUMBBELLS WITH 2 SHELVES

cod. RPM-12

Rastrelliera porta manubri a 2 ripiani (10/12 coppie)  
Dimensione prodotto: 192x87x95cm.

*Dumbbells rack with 2  
shelves (10/12 pairs)  
Product size:  
192x87x95 cm.*



### RASTRELLIERA PORTA MANUBRI (10 COPPIE) DUMBBELLS RACK (10 PAIRS)

cod. RPM-10

Rastrelliera porta manubri a colonna (10 coppie)  
Dimensione prodotto: 47x47x121 cm

*Dumbbells rack (10 pairs)  
Product size: 47x47x121 cm*



**RASTRELLIERA PORTA MANUBRI IN VINILE E NEOPRENE  
VINYL/NEOPRENE DUMBBELLS RACK**

cod. RMV

Rastrelliera porta manubri in vinile e neoprene con ruote di trasporto  
Dimensione prodotto: 100x50x105 cm.

*Vinyl/neoprene dumbbells rack with moving wheels  
Product size: 100x50x105 cm.*



**RASTRELLIERA PORTA BILANCIERI DA TERRA (9 POSTI)  
FLOOR BARBELLS RACK (9 PLACES)**

cod. RPB-9

Rastrelliera porta bilancieri olimpionici da terra (9 posti)  
con protezioni in plastica per agevolare il posizionamento  
dei bilancieri. Dimensione prodotto: 42x57x22 cm

*Floor olympic barbells rack (9 places) with plastic bu-  
shing to let easier the barbells inserting. Product size:  
42x57x22 cm*



**RASTRELLIERA PORTA MANUBRI  
DISCHI BILANCIERI  
DUMBBELLS WEIGHT PLATES  
BARBELLS RACK**

cod. RPBDB

Rastrelliera porta manubri / dischi / bilancieri  
Dimensione prodotto: 117x56,6x95,3 cm

*Dumbbells / weight plates / barbells rack  
Product size: 117x56,6x95,3 cm*



Dischi peso e bilancieri non inclusi.  
Wight plates and barbells not included

**RASTRELLIERA PORTA BILANCIERI A PARETE (8 POSTI)  
WALL BARBELLS RACK (8 PLACES)**

cod. RPB-8

Rastrelliera porta bilancieri olimpionici a parete (8 posti)  
con protezioni in plastica. Altezza 135 cm

*Wall olympic barbells rack (8 places) with plastic liners.  
Height 135 cm*



Bilancieri non inclusi.  
Barbells not included



**RASTRELLIERA PORTA MATERASSINI  
OCCHIELLATI SU CARRELLO  
MATS RACK WITH EYELETS**

**cod. RMT**

Rastrelliera porta materassini occhiellati su carrello con ruote di trasporto e staffe regolabili in larghezza in modo indipendente  
Dimensione prodotto: 70x59x190 cm

*Mats rack with autonomously adjustable eyelets with moving wheels. Product size: 70x59x190 cm*



**RASTRELLIERA PORTA MATERASSINI  
OCCHIELLATI A PARETE  
WALL MATS RACK**

**cod. RMP**

Rastrelliera porta materassini occhiellati a parete con staffe regolabili in larghezza.  
Dimensione prodotto: 75x18x28 cm

*Wall mats rack with adjustable eyelets. Product size: 75x18x28 cm*



**RASTRELLIERA PORTA BODY PUMP SET (20 POSTI)  
BODY PUMP SETS RACK (20 PLACES)**

**cod. RBP-20**

Rastrelliera porta Body Pump set (20 posti). Dotato di perni porta dischi, rack porta bilancieri e ripiano per riporre i ferma dischi. Dotato di pratiche maniglie e ruote piroettanti con fermo di sicurezza. Dimensione prodotto: 100x80x138 cm

*Body pump sets rack (20 places). Equipped with weight plates holders and shelf for safety collars storage. Lockable castor wheels and handles for safe and easy transport. Product size: 100x80x138 cm*



Dischi, bilancieri e ferma dischi non inclusi  
*Weight plates, barbells and safety collars included*



Dischi, bilancieri e ferma dischi non inclusi  
*Weight plates, barbells and safety collars not included*



**cod. RBP-12**

**RASTRELLIERA PORTA BODY  
PUMP SET (12 POSTI)  
BODY PUMP SETS RACK (12  
PLACES)**

Rastrelliera compatta salvaspazio porta Body Pump (12 posti). Dotato di perni porta dischi, rack porta bilancieri e perni porta ferma dischi. Dimensione prodotto: 75x66x157 cm

*Compact space saving body pump rack (12 places). Equipped with weight plates holders, barbells rack and safety collars holders. Product size: 75x66x157 cm*

## racks

### RASTRELLIERA MODULARE PORTA GYM BALL A PARETE (3 POSTI) **NEW** MODULAR WALL GYM BALLS RACK (3 PLACES)

cod. RGP

Rastrelliera modulare porta gym ball a parete (3 posti).  
Modular wall gym balls rack (3 places).

Dimensione prodotto: 207 x 70 x 25 cm  
Product size: 207 x 70 x 25 cm



### ESTENSIONE RASTRELLIERA MODULARE PORTA GYM BALL A PARETE (3 POSTI) **NEW** EXTENSION FOR MODULAR WALL GYM BALLS RACK (3 PLACES)

cod. ERGP

Estensione per rastrelliera modulare porta gym ball a parete (3 posti). Dimensione prodotto: 203 x 70 x 25 cm  
Extension for modular wall gym balls rack (3 places).  
Product size: 203 x 70 x 25 cm

### RASTRELLIERA PORTA BODY BAR (5 SCOMPARTI) BODY BARS RACK (5 COMPARTMENTS)

cod. RBB

Rastrelliera porta body bar (5 scomparti), adatto a contenere 20 body bar  
Body bars rack (5 compartments), suitable for stocking 20 body bars

Dimensione prodotto: 37x31x120 cm  
Product size: 37x31x120 cm



### RASTRELLIERA VERTICALE PORTA KETTLEBELL /PALLE MEDICHE (8 POSTI) VERTICAL KETTLEBELLS/MEDICINE BALLS RACK (8 PLACES)

cod. RPK-B8

Rastrelliera verticale porta Kettlebell/palle mediche a ripiani (8 posti).  
Kettlebell/medicine balls rack with shelves (8 places)

Dimensione prodotto: 45x53x128 cm  
Product size: 45x53x128 cm



### RASTRELLIERA PORTA POWER BAG (5 POSTI) POWER BAGS RACK (5 PLACES)

cod. RPF-B5

Rastrelliera porta power bag (5 posti)  
Power bags rack (5 places)

Dimensione prodotto: 68x66x148,5 cm  
Product size: 68x66x148,5 cm



### RASTRELLIERA PRO PORTA KETTLEBELL/PALLE MEDICHE KETTLEBELLS/MEDICINE BALLS RACK PRO

cod. RPM-B2R

Rastrelliera porta Kettlebell/palle mediche a 2 ripiani  
Kettlebells/medicine balls rack with 2 shelves

Dimensione prodotto: 120x60x77 cm  
Product size: 120x60x77 cm



### SPALLIERA SVEDESE 1 CAMPATA SINGLE WOODEN WALL BAR



cod. AHF-158

Spalliera svedese ad una campata realizzata con legno massello di faggio europeo levigato e verniciato con protettivo trasparente. Pioli ø 38mm. Dimensione prodotto: 90x250 cm

*Single wooden wall bar made of solid beechwood, varnished, well finished and polished. Rungs ø 38mm. Product dimensions: 90x250 cm*



### SPALLIERA SVEDESE 2 CAMPATE DUAL WOODEN WALL BAR



cod. AHF-159

Spalliera svedese a doppia campata realizzata con legno massello di faggio europeo levigato e verniciato con protettivo trasparente. Pioli ø 38mm. Dimensione prodotto: 180x250 cm

*Dual wooden wall bar made of solid beechwood, varnished, well finished and polished. Rungs ø 38mm. Product dimensions: 180x250 cm*



### COPPIA SOSTEGNI PER FLESSIONI RUOTABILI SWIVEL PUSH UP BARS

cod. AHF-074

Rafforzano e tonificano i muscoli di spalle, braccia e petto senza sforzare i polsi. Maniglie ergonomiche

*Build and tone shoulders, arms and chest muscles, keeping wrist in a non-bent position. Ergonomic handle*



### COPPIA MANUBRI CON RUOTE PER ADDOMINALI ABDOMINAL HANDLES WITH WHEELS

cod. AHF-157

Ideali per gli esercizi di sliding, per la preparazione atletica e per il fitness funzionale. Consentono un ottimo allenamento dei muscoli addominali e della schiena.

*Ideal for sliding exercises, athletic training and functional fitness. Tones and strengthens abdominals and back muscles*





## body weight equipment

### COPPIA SOSTEGNI PER FLESSIONI IN METALLO CON IMPUGNATURA SOFT TOUCH *METAL PUSH UP BARS WITH SOFT TOUCH HANDLE*

cod. AHF-156

Solidi sostegni per flessioni ideali per rendere più efficaci e confortevoli piegamenti ed esercizi di ginnastica a terra. Dotati di fondo antiscivolo e comode impugnature soft touch.

*Perfect to let more effective and comfortable push ups and ground exercises. Equipped with no slip base and soft touch handles.*



### RUOTA DOPPIA PER ADDOMINALI *DUAL EXERCISE WHEEL*

cod. AHF-047

Ideale per allenare e rafforzare addominali, schiena, spalle e braccia  
Dimensioni compatte per un uso facile e confortevole in ogni ambiente  
Impugnature antiscivolo per una presa sicura

*Tones and strengthens abdominals, back, shoulders and arms  
Compact size - comfortable and easy to use anywhere  
Non-slip handle for a safe grip*



### FASCIA ELASTICA LATEX FREE IN ROTOLO *ELASTIC BAND ROLL LATEX FREE*

LIGHT cod. AHF-114 (giallo / yellow) - MEDIUM cod. AHF-115 (rosso/red) -  
STRONG cod. AHF-116 (blu/blue)

Indicato per aumentare la flessibilità e rafforzare i muscoli  
*Ideal for improving flexibility and strengthening muscles*

LIGHT 25 m x 15 cm x 0,35 mm

MEDIUM 25 m x 15 cm x 0,50 mm

STRONG 25 m x 15 cm x 0,65mm



### COPPIA MANIGLIE PER FASCIA ELASTICA *HANDLES FOR ELASTIC BANDS*

cod. AHF-141

Robuste maniglie per fascia elastica con gancio e cuciture rinforzate. Impugnatura soft touch

*Sturdy handles for elastic bands with ring and double stitching. Soft touch handles.*



## ACCESSORI ACCESSORIES

## body weight equipment

### CONFEZIONE 10 ELASTICI IN LATTICE AD ANELLO Ø 30 CM Ø 30 CM LOOP LATEX BANDS - 10 PCS PACKAGE

LIGHT cod. AHF-183 (giallo/yellow) - MEDIUM cod. AHF-200 (verde/green) -  
STRONG cod. AHF-201 (rosso/red)

LIGHT 30 cm x 18 mm x 1,5 mm  
MEDIUM 30 cm x 25 mm x 1,5 mm  
STRONG 30 cm x 30 mm x 1,5 mm

Ideale per il potenziamento muscolare.  
Ideal for muscle strengthening.



### BANDA ELASTICA IN TESSUTO CON ASOLE TEXTILE STRETCH STRAP WITH LOOPS

cod. AHF-142 light (grigio / gray)  
cod. AHF-143 strong (rosso / red)

Estremamente versatile e adatta per rieducazione, stretching ed esercizi di tonificazione. Lunghezza 145 cm. Dotata di 8 asole da 15 cm, più asola centrale da 25 cm. I riferimenti numerici su ciascuna asola corrispondono ai differenti livelli di intensità di sforzo, crescenti in base al grado di allenamento. Disponibile in due differenti intensità: light (resistenza 10 kg) e strong (resistenza 15 kg).

Extremely versatile and suitable for physical therapy, stretching and toning exercises. Length 145 cm. 8 loop handles 15 cm + 1 central loop handle 25 cm size. The numerical references on each loop correspond to the different resistance levels, increasing according to the training program. Available with two different resistances: light (10 kg) and strong (15 kg).



## ACCESSORI ACCESSORIES

### TUBO ELASTICO CON MANIGLIE ELASTIC TUBE WITH HANDLES

cod. AHF-144 6x10x1200 mm - light rosso/light red  
cod. AHF-145 6x11x1200 mm - medium verde/medium green  
cod. AHF-146 6x12x1200 mm - strong nero/strong black

Tubo elastico con 3 differenti intensità  
Impugnatura soft touch  
Tonifica e sviluppa i muscoli di braccia, gambe, addome, spalle e petto.

Elastic tubes with 3 different resistances  
Soft touch handles  
Tones and strengthens arms, legs, gluteus, abdominals, shoulders and chest muscles



### CORDA DA SALTO VELOCE IN PVC PVC SPEED JUMP ROPE

cod. AHF-016

Impugnatura ergonomica  
Consente una rotazione fluida e veloce  
Sviluppa e rafforza tutti i muscoli del corpo

*Ergonomic handle  
Allows quick and smooth rotations  
Increases muscular endurance and delivers an effective total-body workout*



### CORDA DA SALTO IN PVC CON IMPUGNATURA SOFT TOUCH PVC JUMP ROPE WITH SOFT TOUCH HANDLES

cod. AHF-017

Impugnatura confortevole ed ergonomica  
Pesi rimovibili da 110 gr. ciascuno  
Impugnatura girevole su cuscinetti a sfera  
Sviluppa e rafforza tutti i muscoli del corpo

*Comfortable and ergonomic handle  
Removable weights (110 g. each handle)  
Turning handle on ball bearings  
Increases muscular endurance and delivers an effective total-body workout*



### CORDA DA SALTO IN PELLE CON MANOPOLE IN LEGNO LEATHER JUMP ROPE WITH WOODEN HANDLES

cod. AHF-015

Impugnatura ergonomica in legno  
Ideale per il potenziamento muscolare  
Impugnatura girevole su cuscinetti a sfera  
Diametro corda 5,7 mm

*Ergonomic wooden handle  
Ideal for muscle strengthening  
Turning handle on ball bearings  
Rope diameter 5,7 mm*



### CORDA DA SALTO IN PVC CON PESI E IMPUGNATURA SOFT TOUCH PVC WEIGHTED JUMP ROPE WITH SOFT TOUCH HANDLES

cod. AHF-019

Impugnatura ergonomica soft touch  
Pesi rimovibili da 250 gr. ciascuno  
Impugnatura girevole su cuscinetti a sfera  
Adatta anche per ritmi elevati

*Soft touch ergonomic handle  
Removable weights (250 g. each handle)  
Turning handle on ball bearings  
Ideal also for high speed use*





## body weight equipment

### CORDA DA SALTO VELOCE IN ACCIAIO CON PESI E IMPUGNATURA SOFT TOUCH *STEEL WEIGHTED SPEED ROPE WITH SOFT TOUCH HANDLES*

cod. AHF-058

Impugnatura ergonomica soft touch  
Pesi rimovibili da 250 gr. ciascuno  
Impugnatura girevole su cuscinetti a sfera  
Cavo in acciaio, per una rotazione fluida e veloce  
Adatta anche per allenamenti di boxe e mma

*Soft touch ergonomic handle  
Removable weights (250 g. each handle)  
Turning handle on ball bearings  
Steel cord for a quick and smooth rotation  
Also suitable for boxing and mma training*



### PALLA PER YOGA *YOGA BALL*

cod. AHF-045

Diametro 25 cm  
Ideale per rafforzare e rilassare la muscolatura  
Adatta anche per esercizi di rieducazione muscolare

*Diameter 25 cm  
Reduces muscle tension and increases  
muscular endurance.  
Also suitable for rehabilitative  
exercises*



## ACCESSORI ACCESSORIES



### PALLA DA GINNASTICA *GYM BALL*

ø55 cm cod. AHF-069 (fucsia/fuchsia)  
ø65 cm cod. AHF-012 (verde lime/lime green)  
ø75 cm cod. AHF-013 (viola /purple)

Antiscoppio  
Pompa inclusa  
Migliora l'equilibrio  
Rafforza i muscoli di schiena e addome

*Antiburst  
Pump included  
Provides balance  
Strenghtens back and abdominal  
muscles*



### SFERA TONIFICANTE *TONING BALL*

1 Kg cod. AHF-065 (verde lime/lime green) - 1,5 Kg cod. AHF-066 (viola /purple)

Ideale per il potenziamento muscolare di braccia, spalle e gambe  
Ottima per esercizi di riabilitazione e di pilates

*Strengthens forearm, shoulder and leg muscles  
Also suitable for rehabilitative and pilates exercises*

## body weight equipment

### PALLA DA GINNASTICA PRO GYM BALLS PRO

**cod. AHF-147** (blu ø55 cm/ *blue ø55 cm*)

**cod. AHF-148** (grigio ø65 cm/ *gray ø65 cm*)

**cod. AHF-149** (grigio antracite ø75 cm/ *charcoal gray ø75 cm*)

Adatto ad un uso intensivo  
Antiscoppio  
Migliora l'equilibrio  
Rafforza i muscoli di schiena e addome  
**Carico massimo 500 kg**

*Heavy duty  
Antiburst  
Provides balance  
Strenghtens back and abdominal muscles  
Max load 500 kg*



### MATTONE YOGA YOGA BRICK

**cod. AHF-025**

Supporto ideale per esercizi di pilates, yoga e stiramento  
Fornisce stabilità ed equilibrio per un allineamento ottimale

*Ideal for pilates, yoga and stretching exercises  
Provides stability and balance to help with optimal alignment*



### COPPIA SFERE PER MASSAGGI MASSAGE BALLS

**cod. AHF-001** (verde lime/lime green ø7,5 cm - viola/purple ø9 cm)

Ideali per rilassare le tensioni e sollecitare la circolazione sanguigna  
Stimolano la mobilità di dita e mani  
Adatte anche per esercizi di riflessologia palmare e plantare

*Ideal to reduce muscle tension and improve circulation  
Stimulate fingers and hands agility  
Also suitable for hand and plantar reflexology exercises*



## ACCESSORI ACCESSORIES



### PALLA BOSU PRO Ø 58 CM. CON ELASTICI BOSU GYM BALL PRO Ø 58 CM. WITH ELASTIC TUBES

**cod. AHF-182**

Diametro 58 cm - Pompa inclusa  
Utilizzabile su due lati  
Con maniglie e tiranti elastici  
Migliora la stabilità e l'equilibrio per un allineamento ottimale

*Diameter 58 cm - Pump included  
Usable dome or platform side down  
With handles and elastic tubes  
Provides stability and balance to help with optimal alignment*

## body weight equipment

### RULLO MASSAGGIO CON IMPUGNATURE MASSAGE STICK WITH GRIPS

cod. AHF-111 (nero/black) - cod. AHF-126 (arancio/orange)

Impugnature ergonomiche  
Riduce i tempi di recupero dopo l'attività fisica  
Aiuta ad alleviare le tensioni muscolari  
Stimola la circolazione sanguigna

*Ergonomic easy-grip handles  
Helps relaxing overworked muscles  
Reduces joint and muscle pain  
Improves circulation*



### BALANCE BOARD

cod. AHF-022

Diametro 39,50 cm  
Ideale per migliorare il senso di equilibrio e di coordinazione  
Perfetto per l'allenamento e la tonificazione dei muscoli di tutto il corpo

*Diameter 39,50 cm  
Improves balance  
Challenges and tones every muscle*



### BALANCE BOARD IN LEGNO WOODEN BALANCE BOARD

cod. AHF-136

Diametro 40 cm, spessore tavola 1,75 cm  
Superficie gommata antiscivolo  
Migliora la stabilità e l'equilibrio per un allenamento ottimale  
Ideale per esercizi di rafforzamento muscolare e riabilitativi

*ø 40 cm, board thickness 1,75 cm  
Non-slip rubber surface  
Provides stability and balance to help with optimal alignment  
Gives the muscular system new stimulation and strength*



### PILATES RING

cod. AHF-067

Diametro 38 cm  
Tonifica braccia, schiena, petto, interno ed esterno cosce e polpacci  
Manici anatomici

*Diameter 38 cm  
Tones arms, chest, shoulders, legs and calves  
Anatomical handle*



## ACCESSORI ACCESSORIES



## body weight equipment

### CUSCINO AD ARIA AIR PAD

cod. AHF-043

Diametro 33 cm - Pompa inclusa  
Migliora la stabilità e l'equilibrio per un allineamento ottimale  
Ideale per esercizi di rafforzamento muscolare

*Diameter 33 cm - Pump included  
Provides stability and balance to help with optimal alignment  
Gives the muscular system new stimulation and strength*



### FOAM ROLLER

Foam roll indeformabile ideale per esercizi yoga, aerobica, pilates o esercizi fisioterapici e riabilitativi.

*Ideal for yoga, aerobics, pilates, physiotherapy and rehabilitation.*

cod. AHF-098 Cilindro dimensioni 15x45 cm (con nucleo a densità differenziata)  
*Size of cylinder 15x45 cm (nucleus at differentiated density)*

cod. AHF-099 Cilindro dimensioni 15x90 cm (con nucleo a densità differenziata)  
*Size of cylinder 15x90 cm (nucleus at differentiated density)*

cod. AHF-100 Semi cilindro dimensioni 15x90cm  
*Size of half cylinder 15x90cm*



### RULLO MASSAGGIO ED ALLENAMENTO YOGA GRID FOAM YOGA ROLLER

cod. AHF-044 (nero/black) - cod. AHF-061 (arancio/orange)

Dimensioni 33 x ø 14 cm  
Ideale per massaggi mirati e rilassamento muscolare  
Migliora stabilità e flessibilità

*Dimensions 33 x ø 14 cm  
Ideal for focus massages and to reduce muscle tension  
Increases stability and flexibility*



### RULLO MASSAGGIO 3 IN 1 3 IN 1 FOAM ROLLER

cod. AHF-091

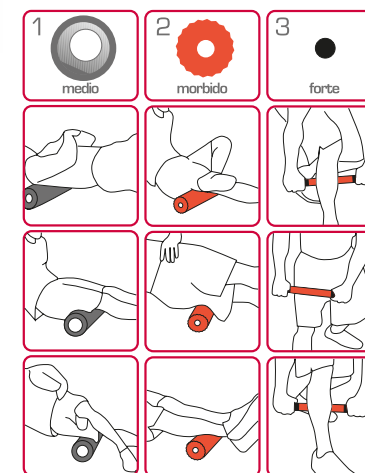
Tre rulli con dimensioni, densità e livelli di rilascio miofasciale differenti, per ottenere i migliori risultati su ogni parte del corpo da trattare.

Rilassa i muscoli contratti, favorisce la circolazione, il drenaggio linfatico e l'elasticità del tessuto connettivo.

Ideale per massaggi, stretching e per migliorare l'allineamento posturale.

*The 3 in 1 foam roller is composed of three rollers with different dimensions, densities and levels of myofascial release, to reach the best results on each part of the body.*

*Relaxes contracted muscles increasing circulation, lymphatic drainage and the elasticity of connective tissue.  
Ideal for basic stretching, massaging and to improve postural alignment.*



## ACCESSORI ACCESSORIES

## body weight equipment

### MATERASSINO PIEGHEVOLE IN 5 SEZIONI FOLDABLE 5-SECTION MAT

cod. **MAT-175**

Dimensioni 175x50x0,8 cm  
Facilmente ripiegabile in un comodo  
formato 50x35x4 cm

*Dimensions 175x50x0,8 cm  
Easy to fold into a convenient size  
50x35x4 cm*



### MATERASSINO YOGA YOGA MAT

cod. **MAT-173** verde/green  
cod. **MAT-174** viola/purple

Materiale PVC  
Dimensioni 173x60x0,4 cm  
Superficie antiscivolo

*PVC material  
Dimensions 173x60x0,4 cm  
Non-slip surface*



### MATERASSINO PER YOGA BICOLORE DUAL COLOR YOGA MAT

cod. **MAT-177** viola e grigio antracite/purple and dark grey  
cod. **MAT-176** verde e grigio antracite/green and dark grey

Materiale PVC  
Dimensioni 173x60x0,6 cm  
Superficie antiscivolo

*PVC material  
Dimensions 173x60x0,6 cm  
Non-slip surface*



### MATERASSINO PER YOGA BICOLORE PROFESSIONALE PROFESSIONAL DUAL COLOR YOGA MAT

cod. **MAT-183** azzurro e grigio antracite/light blue and dark grey  
cod. **MAT-184** perla e rosso borgogna/pearl and burgundy red

Materiale TPE  
Dimensioni 183x60x0,6 cm  
Superficie antiscivolo

*TPE material  
Dimensions 183x60x0,6 cm  
Non-slip surface*



## ACCESSORI ACCESSORIES



## body weight equipment

### MATERASSINO FITNESS CON MANIGLIA DI TRASPORTO *FITNESS MAT WITH CARRY HANDLE*

cod. **MAT-172** blu/blue

cod. **MAT-185** viola/purple

Dimensioni 172x61x1,2 cm  
Con maniglia per il trasporto  
Facile da arrotolare  
Morbida superficie antiscivolo

*Dimensions 172x61x1,2 cm  
With carry handle  
Easy to roll up  
Soft non-slip surface*



### MATERASSINO FITNESS CON OCCHIELLI *FITNESS MAT WITH EYELETS*

cod. **MAT-100PRO** blu/blue

cod. **MAT-101PRO** arancione/orange

Dimensioni 100x61x1,5 cm  
Morbida e confortevole superficie antiscivolo  
Dotato di occhielli per riporlo più comodamente  
in palestra

*Dimensions 100x61x1,5 cm  
Soft and comfortable non-slip surface  
Chromed eyelet for hang up storage in gyms*



## ACCESSORI ACCESSORIES



### MATERASSINO FITNESS CON OCCHIELLI *FITNESS MAT WITH EYELETS*

cod. **MAT-172PRO** blu/blue

cod. **MAT-171PRO** arancione/orange

Dimensioni 172x61x1,5 cm  
Morbida e confortevole  
superficie antiscivolo  
Dotato di occhielli per riporlo  
più comodamente in palestra

*Dimensions 172x61x1,5 cm  
Soft and comfortable non-slip  
surface  
Chromed eyelet for hang up  
storage in gyms*



## body weight equipment

### MATERASSINO FITNESS STUDIO CON OCCHIELLI FITNESS STUDIO MAT WITH EYELETS

cod. **MAT-100STUDIO** 100x60x1 cm

cod. **MAT-120STUDIO** 120x60x1 cm

cod. **MAT-173STUDIO** 173x60x1 cm

Morbida e confortevole superficie in vinile  
Dotato di occhielli per riporlo più comodamente in palestra

*Soft and comfortable vinyl non-slip surface  
Chromed eyelet for hang up storage in gyms*



### TATAMI

cod. **MAT02-100** - 100x100x2 cm

cod. **MAT04-100** - 100x100x4 cm



Set da 1 pannello + 4 bordi  
Dimensione singolo pezzo 100x100 cm  
Superficie gofrata antiscivolo - bicolore rosso/blu  
Lavabile, antifunghi e antibatterico. Testato anallergico  
Ideale come pavimentazione per dojo, karate e palestre e per mettere in sicurezza gli ambienti ludici



*4 edges + 1 panel set  
Single piece dimensions 100x100 cm  
Non-slip, embossed surface - red/blue colours  
Washable, anti-fungl and antibacterial. Hypoallergenic tested  
Ideal for dojo, karate and gym and to get a safe floor*

### MATERASSINO Componibile INTERLOCKING MAT

cod. **MAT-60**

Set da 4 pezzi + 2 bordi cad.  
Dimensione singolo pezzo 610x610x12mm  
Antiscivolo  
Protegge pavimenti, parquet e tappeti  
Massima flessibilità per coprire ogni tipo di spazio

*4 pieces set +2 edges each  
Single piece dimensions 610x610x12 mm  
Non-slip  
Protects floor, parquet and carpet  
Maximum flexibility to cover any type of space*




2 cm

4 cm

### RIVESTIMENTI PER PAVIMENTAZIONE COMPONIBILI E REMOVIBILI IN GOMMA RICICLATA RECYCLED RUBBER INTERLOCKING AND REMOVABLE FLOORINGS

- cod. PANT-15 - senza fuga - spessore 10 mm - grana media/without grout line - thickness 10 mm - medium graned
- cod. PANT-16 - senza fuga - spessore 10 mm - grana fine/without grout line - thickness 10 mm - fine graned
- cod. PANT-01 - con fuga - spessore 20 mm - grana media/with grout line - thickness 20 mm - medium graned
- cod. PANT-04 - con fuga - spessore 20 mm - grana fine/with grout line - thickness 20 mm - fine graned
- cod. PANT-07 - senza fuga - spessore 20 mm - grana media/without grout line - thickness 20 mm - medium graned
- cod. PANT-10 - senza fuga - spessore 20 mm - grana fine/without grout line - thickness 20 mm - fine graned
- cod. PANT-02 - con fuga - spessore 30 mm - grana media/with grout line - thickness 30 mm - medium graned
- cod. PANT-05 - con fuga - spessore 30 mm - grana fine/with grout line - thickness 30 mm - fine graned
- cod. PANT-08 - senza fuga - spessore 30 mm - grana media/without grout line - thickness 30 mm - medium graned
- cod. PANT-11 - senza fuga - spessore 30 mm - grana fine/without grout line - thickness 30 mm - fine graned
- cod. PANT-03 - con fuga - spessore 40 mm - grana media/with grout line - thickness 40 mm - medium graned
- cod. PANT-06 - con fuga - spessore 40 mm - grana fine/with grout line - thickness 40 mm - fine graned
- cod. PANT-09 - senza fuga - spessore 40 mm - grana media/without grout line - thickness 40 mm - medium graned
- cod. PANT-12 - senza fuga - spessore 40 mm - grana fine/without grout line - thickness 40 mm - fine graned



MADE IN ITALY

Dimensione 100x100 cm  
Disponibile negli spessori 10/20/30/40 mm  
Disponibile con o senza fuga (spessore 10 mm solo senza fuga)  
Disponibile con grana media porosa effetto ruvido "asfalto" e con grana fine effetto liscio "cemento"

Product dimensions 100x100 cm  
Thickness available 10/20/30/40 mm  
Available with or without grout line (10 mm thickness only without)  
Available with medium-grained surface with rough "asphalt" effect and with fine-grained surface with smooth "cement" effect.

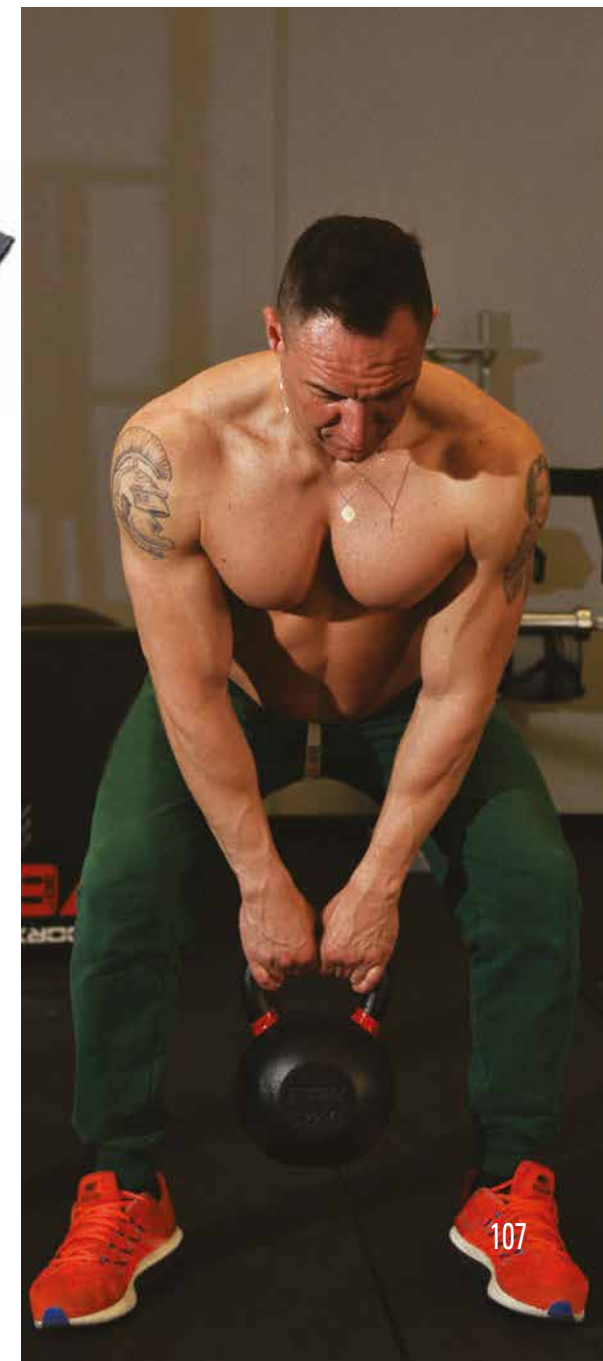
### RIVESTIMENTO PER PAVIMENTAZIONE REMOVIBILE IN GOMMA RICICLATA IN ROTOLO RECYCLED RUBBER REMOVABLE FLOORING ROLL

MADE IN ITALY

cod. PANT-14

Dimensione rotolo 10 mt x1,25 h  
Spessore 6 mm  
Grana fine con superficie compatta effetto liscio "cemento"

Roll dimensions 10 mt x1,25 h  
Thickness 6 mm  
Fine-grained surface with smooth "cement" effect.



## workout apparel

### CINTURE PER SOLLEVAMENTO PESI WEIGHTLIFTING BELTS

**cod. CN-13,5**

Cintura in nylon e neoprene h. 13,5cm e lunghezza 125cm con chiusura velcro misura unica  
*Neoprene/nylon belt H. 13,5cm - L. 125cm with velcro lock system one size fits all*

**cod. CC-10S-M**

Cintura in cuoio h. 10cm. misura S-M  
*Leather belt H. 10cm. size S-M*

**cod. CC-10L**

Cintura in cuoio h. 10cm. misura L  
*Leather belt H. 10cm. size L*

**cod. CC-10XL**

Cintura in cuoio h. 10cm. misura XL  
*Leather belt H. 10cm. size XL*

**cod. CC-15S-M**

Cintura in cuoio h. 15cm. misura S-M  
*Leather belt H. 15cm. size S-M*

**cod. CC-15L**

Cintura in cuoio h. 15cm. misura L  
*Leather belt H. 15cm. size L*

**cod. CC-15XL**

Cintura in cuoio h. 15cm. misura XL  
*Leather belt H. 15cm. size XL*



### GUANTI IN PELLE E RETE LEATHER AND MESH GLOVES

S **cod. AHF-037** - M **cod. AHF-038** - L **cod. AHF-039** - XL **cod. AHF-040**

Offrono comfort, protezione e una presa più sicura durante l'attività sportiva. Con anelli tra le dita per un'estrazione più agevole.

*Protects hands and provides additional grips during your workout. On off tabs to easily pull off*



## ACCESSORI ACCESSORIES





## workout apparel

### GUANTI IN PELLE SCAMOSCIATA E MICRORETE SUEDE AND MICRO-MESH GLOVES

S cod. AHF-027 - M cod. AHF-028 - L cod. AHF-029 - XL cod. AHF-030  
(grigio-nero/gray-black)

S cod. AHF-233 - M cod. AHF-234 - L cod. AHF-235 - XL cod. AHF-236  
(nero/black) **NEW**

Offrono comfort, protezione e una presa più sicura durante l'attività sportiva  
Con anelli tra le dita per un'estrazione più agevole

*Protects hands and provides additional grips during your workout*  
*On off tabs to easily pull off*



### GUANTI IN NEOPRENE, LYCRA E PELLE SCAMOSCIATA NEOPRENE, LYCRA AND SUEDE GLOVES

M cod. AHF-087 - L cod. AHF-041 - XL cod. AHF-042  
(nero-rosso/black-red)

M cod. AHF-237 - L cod. AHF-238 - XL cod. AHF-239  
(nero-verde lime/black-green) **NEW**

Offrono comfort, protezione e una presa più sicura durante l'attività sportiva  
Con anelli tra le dita per un'estrazione più agevole

*Protects hands and provides additional grips during your workout*  
*On off tabs to easily pull off*



## ACCESSORI ACCESSORIES

### GUANTI IN PELLE, SPANDEX E PELLE SCAMOSCIATA LEATHER, SPANDEX AND SUEDE GLOVES

S cod. AHF-031 - M cod. AHF-032 - L cod. AHF-033 - XL cod. AHF-034  
(grigio-nero/gray-black)

S cod. AHF-240 - M cod. AHF-241 - L cod. AHF-242 - XL cod. AHF-243  
(verde militare-nero/military green) **NEW**

S cod. AHF-247 - M cod. AHF-248 - L cod. AHF-249 - XL cod. AHF-250  
(nero/black) **NEW**

Offrono comfort, protezione e una presa più sicura durante l'attività sportiva  
Con anelli tra le dita per un'estrazione più agevole

*Protects hands and provides additional grips during your workout*  
*On off tabs to easily pull off*



## workout apparel

### GUANTI PROFESSIONALI IN NEOPRENE, LYCRA E PELLE SCAMOSCIATA NEOPRENE, LYCRA AND SUEDE PROFESSIONAL GLOVES

M cod. AHF-088 - L cod. AHF-035 - XL cod. AHF-036  
(rosso-nero/red-black)

M cod. AHF-244 - L cod. AHF-245 - XL cod. AHF-246  
(camouflage artic-nero/artic camouflage-black) **NEW**

Offrono comfort, protezione e una presa più sicura durante l'attività sportiva  
Con anelli tra le dita per un'estrazione più agevole  
Polsino doppio per una migliore protezione del polso

*Protects hands and provides additional grips during your workout  
On off tabs to easily pull off  
Double strap for an excellent wrist protection*



## boxing equipment

### GUANTI BOXE LEOPARD LEOPARD BOXING GLOVES

8 oz cod. BOT-001 - 10 oz cod. BOT-002 - 12 oz cod. BOT-003

Materiale: ecopelle  
Nero con polsino tricolore  
Sistema di chiusura con velcro  
Speciale profilo imbottito sul polso per una maggiore fermezza e una chiusura più facile  
Imbottitura in poliuretano espanso  
Rivestimento interno resistente all'acqua  
Ventilazione sul palmo  
Taglie disponibili 8oz. 10 oz. 12 oz.

*Eco-leather material  
Black with tricolour wristband  
Wraparound wrist strap with velcro  
Special wrist padding for a better fixing and an easy lock  
Polyurethane foam padding  
Waterproof lining  
Palm ventilation  
Available sizes 8oz. 10 oz. 12 oz.*



ACCESSORI  
ACCESSORIES

## boxing equipment

### GUANTI BOXE PANTHER PANTHER BOXING GLOVES

10 oz cod. BOT-004 - 12 oz cod. BOT-005

Materiale: pelle  
Nero con grafica tribale sul pollice  
Sistema di chiusura con velcro  
Speciale profilo imbottito sul polso per una maggiore fermezza e una chiusura più facile  
Imbottitura in poliuretano espanso  
Rivestimento interno resistente all'acqua  
Ventilazione sul palmo  
Taglie disponibili  
10 oz. 12 oz.



*Leather material  
Black with tribal graphic on thumb  
Wraparound wrist strap with velcro  
Special wrist padding for a better fixing and an easy lock  
Polyurethane foam padding  
Waterproof lining  
Palm ventilation  
Available sizes 10 oz. 12 oz.*

### GUANTI DA SACCO JAGUAR JAGUAR BOXING BAG GLOVES

S/M cod. BOT-006 - L/XL cod. BOT-007

Materiale: ecopelle  
Nero con profili bianchi  
Pollice libero  
Sistema di chiusura con velcro  
Imbottitura in poliuretano espanso  
Rivestimento interno resistente all'acqua  
Ventilazione sul palmo  
Taglie disponibili S/M L/XL



*Eco-leather material  
Black with white edges  
Short thumb  
Wraparound wrist strap with velcro  
Polyurethane foam padding  
Waterproof lining  
Palm ventilation  
Available sizes S/M L/XL*

### GUANTI DA FIT-BOXE LYNX LYNX FIT BOXING GLOVES

S cod. BOT-008 - M cod. BOT-009 - L cod. BOT-010

Materiale: ecopelle Nero  
Sistema di chiusura con fascia elastica e velcro  
Imbottitura in cotone espanso  
Protezione extra sulle nocche  
Palmo aperto per la massima libertà di movimento  
Taglie disponibili S M L

*Eco-leather material Black  
Wraparound elastic wrist strap with velcro  
Cotton foam padding  
Extra protection on knuckles  
Open palm for an easy and free movement  
Available sizes S M L*



## ACCESSORI ACCESSORIES



### GUANTI DA MMA COUGAR COUGAR MMA GLOVES

S/M cod. BOT-011 - L/XL cod. BOT-012

Materiale: ecopelle  
Nero con profili bianchi  
Sistema di chiusura con velcro  
Imbottitura in poliuretano espanso  
Protezione sul dorso  
Palmo chiuso per una migliore aderenza  
Taglie disponibili S/M L/XL

*Eco-leather material  
Black with white edges  
Wraparound wrist strap with velcro  
Polyurethane foam padding  
Protection on hand back  
Closed palm for a better fitting  
Available sizes S/M L/XL*



## boxing equipment

### COLPITORE PAO PAOU BOXING MITT

cod. BOT-039

Materiale: ecopelle  
Nero con profili bianchi  
Sistema di chiusura posteriore con velcro  
Imbottitura in polietilene espanso antishock  
Imbottitura aggiuntiva per protezione  
avambraccio  
Design anatomico  
Misura unica

*Eco-leather material  
Black with white edges  
Back velcro lock system  
Antishock polyethylene foam padding  
Extra padding for forearm protection  
Anatomic design  
One size*



### GUANTI DA PASSATA PUNCH MITTS

cod. BOT-038

Materiale: ecopelle  
Nero con profili bianchi  
Imbottitura in polietilene espanso antishock  
Design anatomico  
Misura unica

*Eco-leather material  
Black with white edges  
Antishock polyethylene foam padding  
Anatomic design  
One size*



### CASCO BOXE-KICK BOXING CON GRIGLIA BOXING-KICK BOXING HEADGEAR WITH GRID

S/M cod. BOT-013 - L/XL cod. BOT-014

Materiale: ecopelle  
Nero  
Griglia removibile in policarbonato inclusa  
Sistema di chiusura con velcro  
Imbottitura in poliuretano espanso  
Protezione anti-shock su zigomi, fronte,  
orecchie e nuca  
Taglie disponibili S/M L/XL

*Eco-leather material  
Black  
Removable polycarbon grid included  
Velcro lock system  
Polyurethane foam padding  
Fully padded cheeks, forehead, ears and  
back for optimal wraparound coverage and fit  
Available sizes S/M L/XL*



### GRIGLIA IN POLICARBONATO PER CASCO HEADGEAR POLYCARBON GRID

cod. BOT-015

Materiale: policarbonato  
Nero  
Taglia unica

*Polycarbon material  
Black  
One size*



## ACCESSORI ACCESSORIES

## boxing equipment

### PARATIBIA CON PARA-PIEDE A CALZA LIGHT SHIN GUARD WITH FOOT GUARD

S cod. BOT-040 - M cod. BOT-041 - L cod. BOT-042

Materiale: cotone elasticizzato  
Nero  
Imbottitura antishock  
Taglie disponibili S M L

*Cotton stretch material  
Black  
Antishock padding  
Available sizes S M L*



### SLIP UOMO PROTETTIVO CON CONCHIGLIA GROIN GUARD

S cod. BOT-018 - M cod. BOT-019  
L cod. BOT-020 - XL cod. BOT-021

Materiale: tessuto lavabile  
Nero  
Fascia elastica in vita  
Conchiglia protettiva in plastica  
Taglie disponibili S M L XL

*Washable cotton fabric  
Black  
Wraparound elastic waist strap  
Protective shell in plastic material  
Available sizes S M L XL*



### SACCHI BOXE EVO **NEW** EVO BOXING BAGS

20 kg - 80x33 cm cod. BOT-046 - 30 kg - 100x33 cm cod. BOT-047  
40 kg - 100x35 cm cod. BOT-048 - 40 kg - 130x33 cm cod. BOT-049

Materiale: ecopelle doppio strato  
Nero  
Riempimento in tessuto di cotone  
macinato e sabbia  
4 catene e gancio girevole inclusi  
Pesi e misure disponibili  
20 kg - 80x33 cm  
30 kg - 100x33 cm  
40 kg - 100x35 cm  
40 kg - 130x33 cm

*Eco-leather material - twinned  
layer  
Black  
Filling in with shredded cotton  
and sand  
4 chains and swivel included  
Available weights and sizes  
20 kg - 80x33 cm  
30 kg - 100x33 cm  
40 kg - 100x35 cm  
40 kg - 130x33 cm*

### PARATIBIA CON PARA-PIEDE SHIN GUARD WITH FOOT GUARD

S/M cod. BOT-016 - L/XL cod. BOT-017

Materiale: ecopelle  
Nero  
Sistema di chiusura con fascia elastica  
e velcro  
Imbottitura in poliuretano espanso  
Taglie disponibili S/M L/XL

*Eco-leather material  
Black  
Wraparound elastic strap with velcro  
Polyurethane foam padding  
Available sizes S/M L/XL*



## ACCESSORI ACCESSORIES



## boxing equipment

### SACCO FIT BOXE CON BASE FIT BOXING BAG WITH BASE

cod. BOT-043

Sacco regolabile su 3 altezze  
Base zavorrabile con acqua o sabbia  
Dimensioni sacco ø35x100 cm

*Bag adjustable height on 3 levels  
Base easily filled with water or sand  
Bag size ø35x100 cm*



### BENDA ELASTICA SOTTOGUANTO ELASTIC UNDERGLOVE HAND WRAPS

nero/black cod. BOT-029 - bianco/white cod. BOT-030

Materiale: cotone elasticizzato  
Nero / bianco  
Sistema di chiusura con velcro  
Altezza 5 cm.  
Lunghezza 3,5 m.

*Cotton stretch material  
Black / white  
Wraparound wrist strap  
with velcro  
Height 5 cm.  
Length 3,5 m.*



### PARADENTI SINGOLO JUNIOR SINGLE MOUTH GUARDS JUNIOR

cod. BOT-028

### PARADENTI SINGOLO SENIOR SINGLE MOUTH GUARDS SENIOR

cod. BOT-026

Materiale: gel  
Trasparente  
Arcata singola  
Modellante in acqua calda  
Custodia e istruzioni in italiano incluse

*Gel material  
Transparent  
Single jaw protection  
Boil and bite system  
Protective box and English  
instructions included*



### PARADENTI DOPPIO SENIOR DOUBLE MOUTH GUARDS SENIOR

cod. BOT-027

Materiale: gel  
Trasparente  
Arcata doppia  
Modellante in acqua calda  
Custodia e istruzioni in italiano incluse

*Gel material  
Transparent  
Upper and lower jaw  
protection  
Boil and bite system  
Protective box and English  
instructions included*

### PALLA VELOCE SOSPESA SPEEDBALL

cod. BOT-032

Materiale: ecopelle  
Nero con profili rossi  
Dimensione ø 22x30 cm

*Eco-leather material  
Black with red edges  
Dimensions ø 22x30 cm*



## ACCESSORI ACCESSORIES



<b>PROFESSIONAL CARDIO</b>	<b>3</b>	OCTANE MAX TRAINER	23	WBX2600	42	SRX3500	62
		OCTANE AIR DYNE X	24	WBX2400	43	RWX3000	63
TRX9500	4	SCHWINN AIR DYNE 8	25	WBX2200	44		
TRX9000	5			WBX2000	45	<b>LIGHT COMMERCIAL STRENGTH</b>	<b>64</b>
TRX8500	6	<b>PROFESSIONAL POWERLIFTING STATIONS</b>	<b>26</b>	<b>PROFESSIONAL FREE WEIGHT</b>	<b>46</b>	CSX3000	65
TRX POWER MAG	7					PRX 3500	66
ERX9500 <b>NEW</b>	8	WLX3600 <b>NEW</b>	27	FWX6200 <b>NEW</b>	47	PRX 3000	67
ERX9000	9	WLX3400 <b>NEW</b>	28	FWX6000 <b>NEW</b>	48	MSX3000	68
BRXR9500 <b>NEW</b>	10	WLX3200 <b>NEW</b>	29	FWX5800 <b>NEW</b>	49		
BRXR9000	11	WLX3000 <b>NEW</b>	30	FWX5600 <b>NEW</b>	50	<b>DATI TECNICI - TECHNICAL DATA</b>	<b>69</b>
BRX9500 <b>NEW</b>	12			FWX5400 <b>NEW</b>	51		
BRX9000	13	<b>PROFESSIONAL STRENGTH</b>	<b>31</b>	FWX5200 <b>NEW</b>	52	<b>ACCESSORI - ACCESSORIES</b>	<b>77</b>
SRX7500	14			FWX5000 <b>NEW</b>	53	GROUP WORKOUT	78
CLX9000	15	WLX 6500 MULTIPOWER	32	FWX4800 <b>NEW</b>	54	WORKOUT EQUIPMENT	81
CLX8500 <b>NEW</b>	16	WLX 6000 MULTIPOWER	33	FWX4600 <b>NEW</b>	55	RACKS	92
		CSX5000	34			BODY WEIGHT EQUIPMENT	97
<b>CROSSTRAINING &amp; FUNCTIONAL CARDIO</b>	<b>17</b>	WBX4000	35	<b>LIGHT COMMERCIAL CARDIO</b>	<b>56</b>	WORKOUT APPAREL	110
		WBX3800	36			BOXING EQUIPMENT	112
TRX SPEED CROSS	18	WBX3600	37	TRX3000	57		
TRX FORCE CROSS	19	WBX3400	38	ERX3500	58		
RACE CROSS <b>NEW</b>	20	WBX3200	39	ERX3000	59		
RWX AIR CROSS	21	WBX3000	40	BRXR3000	60		
SKX SKI CROSS	22	WBX2800	41	BRX3000	61		

## boxing equipment

### GANCIO PER PALLA VELOCE SPEEDBALL SWIVEL



cod. BOT-031

Materiale: acciaio cromato  
Con cuscinetto a sfera

*Chrome plated steel material  
Ball-bearing inside*

### GANCIO AMMORTIZZATO PER SACCO BOXE BOXING BAG DAMPENED HOOK

cod. BOT-033

Materiale: acciaio cromato  
Ammortizzato

*Chrome plated steel material  
Dampened*



### SUPPORTO A MURO PER SACCO BOXE BOXING BAG WALL BRACKET

cod. BOT-034

Materiale: acciaio  
Nero  
Adatto a tutti i tipi di  
sacco boxe

*Steel material  
Black  
Suitable for all boxing bag  
sizes*



### SUPPORTO A MURO RIPIEGABILE PER PALLA VELOCE FOLDABLE SPEEDBALL WALL BRACKET

cod. BOT-035

Materiale: acciaio  
Nero  
Gancio con cuscinetto a  
sfera incluso  
Ripiegabile  
Regolabile in altezza -  
max 380 mm  
Adatto a tutti i tipi di palla  
veloce

*Steel material  
Black  
Ball-bearing swivel  
included  
Foldable  
Adjustable height - max  
380 mm  
Suitable for all speedball  
sizes*



### SUPPORTO A MURO PER PALLA VELOCE SPEEDBALL WALL BRACKET

cod. KIT-PALLAWBX-70

Materiale: acciaio  
Grigio antracite  
Gancio con cuscinetto a  
sfera incluso  
Adatto a tutti i tipi di palla  
veloce

*Steel material  
Dark gray  
Ball-bearing swivel  
included  
Suitable for all speedball  
sizes*



### PUNCHING BALL

cod. BOT-036

Materiale palla veloce: poliuretano  
Base zavorrabile con acqua (15 l)  
o sabbia (15kg)  
Altezza regolabile 120/160 cm  
Ideale per l'allenamento dei riflessi e della  
capacità di reazione  
Dimensione ø 48x120/160 cm  
Dimensione base ø 48x23,5 cm  
Dimensione palla 20x25 cm

*Speedball material: polyurethane  
Base capacity 15 lt water + 15 kg sand  
Adjustable height 120/160 cm  
Ideal to train reflexes and reaction time  
Dimensions ø 48x120/160 cm  
Base dimensions ø 48x23,5 cm  
Speedball dimensions 20x25 cm*



## ACCESSORI ACCESSORIES



**TOORX**  
PROFESSIONAL LINE

contact@toorxprofessional.it  
www.toorxprofessional.it

TOORX® è un marchio di proprietà di / *is a brand of*

**Garlando S.p.A.**  
Via Regione Piemonte, 32 - Zona Ind. D1  
15068 Pozzolo Formigaro (AL) - Italy  
Tel. +39.0143.318500  
Fax +39.0143.318585

Le immagini e i dati contenuti all'interno del catalogo potrebbero differire in alcuni dettagli dagli originali.  
The images and the data contained in this catalogue may differ in some details from the originals.

**FITNESS 2020**

**TOORX**  
PROFESSIONAL LINE