



★ Poolstar
Source d'innovation

CATALOGUE 2020
PROFESSIONNELS DE LA PISCINE

★ Poolstar

Source d'innovation

Poolstar, c'est une histoire de passion. La société créée en 2006 sur l'étang de Berre, entre Méditerranée et Provence, a bien grandi. Elle est devenue une référence sur trois grands axes complémentaires :

PISCINE & JARDIN, DÉTENTE & BIEN-ÊTRE, SPORT & LOISIRS.

Des innovations pour vous séduire

Notre entreprise s'est donnée une mission : innover afin de vous fournir les meilleurs produits à des prix toujours plus compétitifs. Un pari qui fonctionne ! Poolstar souhaite bousculer les codes, affirmer sa différence et offrir à tous, l'accès à des produits innovants et de qualité pour devenir un acteur de référence dans l'évolution permanente des marchés liés à l'art de vivre et ses bénéfices « bonheur ». Poolstar, c'est avant tout le plaisir de créer avec bon sens et une touche d'insolence. L'envie de jouer avec l'innovation et d'agir avec audace nous permet de surfer sur de nouveaux marchés avec ingéniosité !

Un nouveau siège et des showrooms pour vous accueillir

2019 a été une année charnière pour Poolstar. Nous avons déménagé à Rousset, dans un nouveau siège incluant un entrepôt de près de 20 000 m², 23 quais de chargement, plus de 1 000 m² de bureaux et deux showrooms dont un extérieur incluant deux piscines chauffées. Un endroit idéal pour vous accueillir et vous permettre de découvrir nos produits, de toucher, de tester, d'apprécier.

Des équipes structurées pour vous servir

Poolstar s'appuie sur une équipe de professionnels de la piscine passionnés : concepteurs, ingénieurs, techniciens, commerciaux, tous ont à cœur de satisfaire les clients. La croissance est au rendez-vous, avec un chiffre d'affaires qui ne cesse de croître, pour atteindre 33 millions d'euros fin 2019. Poolstar doit maintenant réussir le pari de la croissance, en se structurant, en renforçant ses équipes supports vente, marketing, communication, qualité... Nous poursuivons dans notre logique créatrice en développant de nouveaux produits, dotés de nouvelles technologies, à des prix compétitifs.

Des process d'amélioration continue pour vous satisfaire

Nous continuons de placer le client au cœur de notre démarche. Nous cherchons en permanence à le satisfaire, en recueillant ses besoins et en mettant en place des process d'amélioration de la qualité de service. Nous renforçons la communication avec nos clients en créant un canal privilégié d'échange via les équipes de ventes terrains et sédentaires, un dispositif de fidélisation et d'autres outils exclusifs.

Poolstar, la proximité et le monde entier

Poolstar, c'est à la fois la proximité et des ailes à l'international. Après s'être déployé en Espagne en 2019, Poolstar renforce son positionnement en Italie. L'aventure du petit Poucet se poursuit, en France mais aussi au-delà de nos frontières.



Adhérent FFP

POOLEX
SUIVEZ L'EXPERT



P.10

Poollex

La plus large gamme de pompes à chaleur pour piscine



formidra



P.40

Formidra

Des douches d'extérieur hybrides et solaires design et abordables



Poollex

Formidra

Waterflex
Water Fitness Expert



P.56

Waterflex

Des équipements d'aquafitness pour tous les niveaux




HOLL'S
COMFORT DESIGN SAUNAS



P.70

Holl's Sauna

Collection de saunas haut de gamme



Waterflex

Holl's

HH
HOLL'S by HANSCRAFT



P.88

Holl's Spa

Sélection de spas acryliques richement équipés



NETSPA



P.98

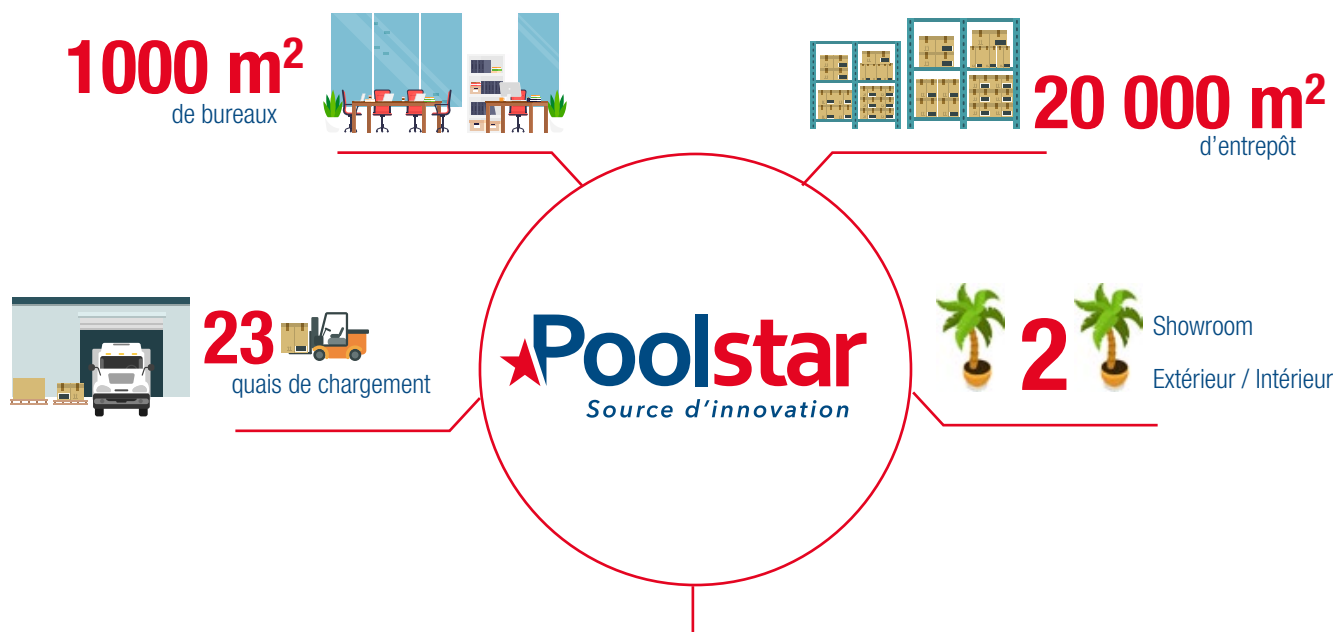
NetSpa

Collection de spas semi-rigides et gonflables pour tous



Holl's by Hanscraft

NetSpa



SAV Interne

Zone pickup, banc d'essai et test sur place



Poolstar, l'expertise à taille humaine

Créée en 2006 avec 3 salariés, Poolstar a bien grandi. Elle compte aujourd'hui plus de 60 collaborateurs en France et dans le monde. Mais dans notre société, l'humain reste au cœur de toutes nos actions. Nous sommes résolument une entreprise à taille humaine. La satisfaction clients est notre priorité.

Une relation de proximité

Toute l'organisation de Poolstar a été pensée pour permettre à chaque client de bénéficier d'une relation de proximité. Vous disposez ainsi d'un interlocuteur dédié, qui connaît votre dossier. Vos appels aboutissent chez une vraie personne et non sur un disque automatique. Les forces de vente du terrain et les équipes supports sont en interaction constante pour garantir une qualité de réponse optimale.

Des prestations agiles et sur-mesure

Entreprise agile, Poolstar vous apporte une réponse sur-mesure adaptée à votre profil, à vos contraintes, à vos souhaits. Un canal privilégié d'échange via les équipes de ventes terrains et sédentaires renforce la communication avec nos clients.

Une démarche d'amélioration continue

Pour améliorer plus encore la satisfaction clients, Poolstar réalise des études et s'appuie sur ces retours d'expérience pour progresser. Guidés par une démarche d'amélioration continue de la qualité de service, nous sommes toujours à votre écoute.

Une large gamme

Poolstar vous offre pour chaque catégorie de produits une large gamme. Tailles, puissances, couleurs, matériaux... nous savons répondre à toutes les attentes de vos clients. Avec Poolstar, c'est bien plus facile de les satisfaire !

Fonctionnalités dernier cri

Dans chaque catégorie, Poolstar conçoit des produits intégrant les meilleures technologies et les meilleures fonctionnalités du marché. Nous garantissons la performance des produits Poolstar.

Un service client à votre écoute

Notre service client est à votre écoute. Il sait vous orienter, vous conseiller et trouver des solutions à vos interrogations. Vous disposez d'un interlocuteur dédié, qui connaît bien votre dossier, vos attentes et vos besoins. La garantie Premium dédiée aux professionnels intègre des dépannages sur site.

Une formation de terrain

Nos équipes vous accompagnent également par la formation métier. Nous vous proposons des tutoriels, fiches pratiques et nos experts dispensent des formations tout au long de l'année sur les produits phares de nos gammes. Poolstar participe activement à l'Expert Tour. Un tour de France regroupant plusieurs professionnels de la piscine qui viennent à votre rencontre. Une occasion privilégiée pour échanger !

Une supply chain étudiée

Nos nouveaux locaux nous permettent d'optimiser la logistique et la livraison, afin que vous obteniez rapidement les produits dont vous avez besoin. Nous disposons de vingt-trois quais de livraison, qui assurent fluidité et efficacité.

Drop shipping : économiser sur les frais de port

Afin de vous permettre de défendre vos marges, Poolstar vous propose un service qui fait la différence : le Drop Shipping ou livraison directe chez votre client. Vous indiquez les coordonnées de votre client et vous le livrons directement. Vous économisez ainsi un transport et gagnez un jour de livraison. Un moyen simple d'augmenter la satisfaction de toutes les parties.



POOLSTAR, L'INNOVATION POUR ADN

Les stars 2020



Technologies exclusives Poolstar®

- Le système anti-gel de l'échangeur Poolex
- La technologie hybride Poolex
- Poolex Uconnect
- Holl's Alto Confort Plus



Prix internationaux de l'innovation

- Poolex **Platinum**
- Formidra **Cobra**
- Waterflex **Fit's Pool**
- Holl's **Alto Confort Plus**



Nouveautés 2020

- Les douches **Jolly Go** et **So Happy**
- Les Spas acryliques **Holl's by Hanscraft**
- La Poolex **Jetline Premium Fi**
- La Poolex **One Fi**
- La **gamme aluminium** chez Waterflex
- L'électrolyseur **Chloé**
- La pompe de filtration à vitesse variable **Variline**

POOLSTAR, UNE DÉMARCHE ÉCO-RESPONSABLE

Conscient des enjeux, Poolstar met en œuvre une démarche éco-responsable. Il s'agit d'une démarche d'amélioration permanente, qui requiert du temps.

Des matériaux plus écolos

La démarche éco-responsable se concrétise dès le choix des matériaux. Ainsi, tous les matériaux utilisés dans les douches FORMIDRA sont recyclables. Le plastique et l'aluminium ont notamment été sélectionnés en fonction de ce critère. Le PVC utilisé dans les paddles et les spas est également recyclable. Les bois servant pour la construction des saunas sont issus de fabricants certifiés FSC pour la protection de la forêt.

Des produits éco-conçus

Poolstar est une société qui innove en permanence. Nos nouveaux produits sont éco-conçus. Ainsi, dès la conception de nos paddles, nous minimisons l'apport de glu. Nos nouvelles pompes à chaleur POOLEX sont cinq fois moins polluantes.

Des usines plus vertes

Comme notre nouveau partenaire Hanscraft, nous sélectionnons des usines qui réutilisent tous les déchets et exploitent les matières premières reconstituées. Nous sommes en marche vers des usines zéro déchet...



Des véhicules hybrides

Depuis décembre 2019, notre équipe commerciale est équipée d'une flotte de véhicules hybrides. Un moyen efficace de venir à votre rencontre sans détériorer notre bilan carbone.

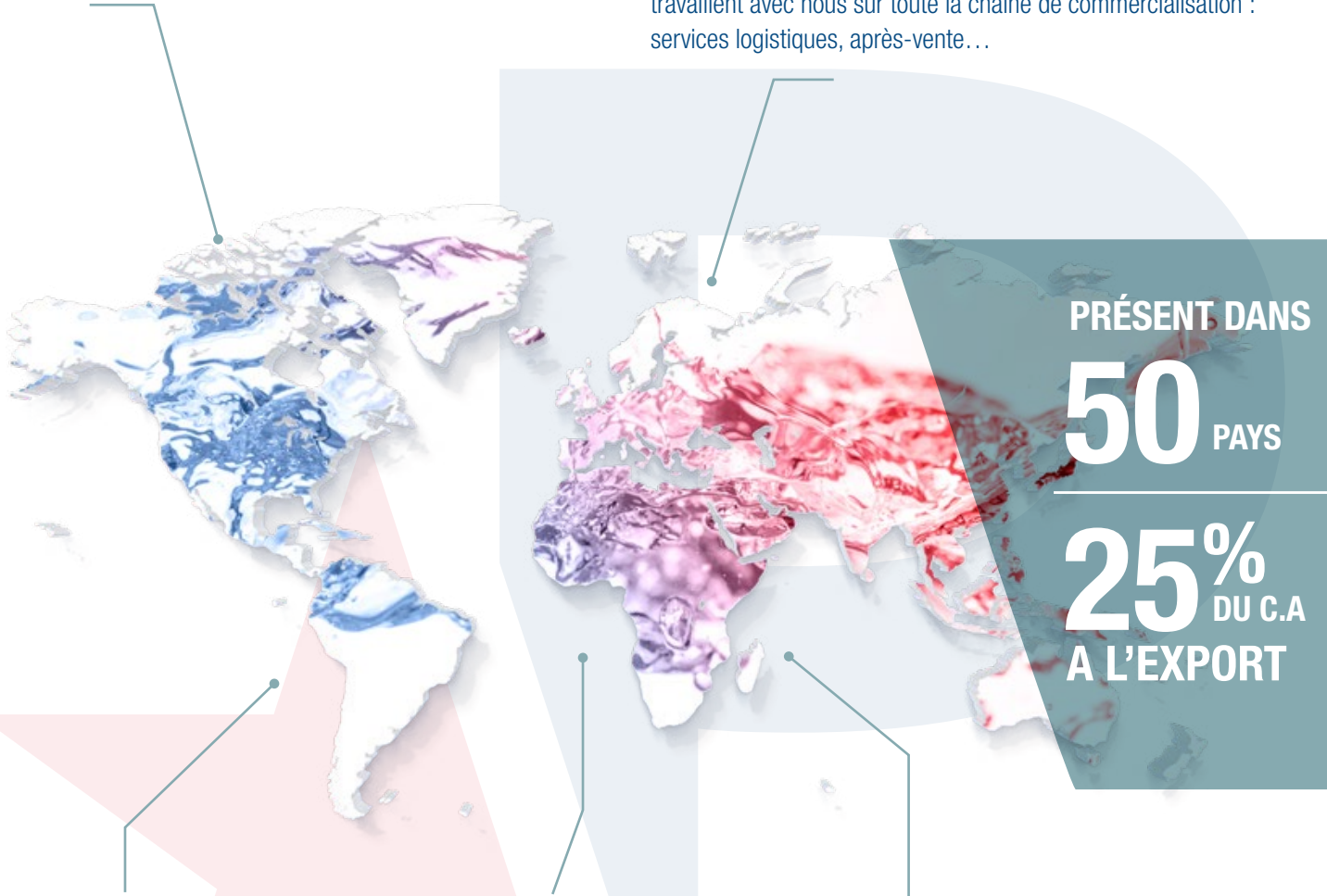
POOLSTAR, UN DÉPLOIEMENT RÉUSSI À L'INTERNATIONAL

Poolstar présent dans cinquante pays

Poolstar est présent dans cinquante pays, en Europe et dans le monde entier. Nous continuons à accroître fortement nos ventes en Europe. Aujourd'hui, l'export représente 25 % de notre chiffre d'affaires.

Poolstar, un réseau gagnant à rejoindre

Pour développer notre activité à l'international, nous nous appuyons sur des accords avec des sociétés transeuropéennes et surtout sur nos partenaires locaux. Un réseau gagnant que nous vous invitons à rejoindre ! Certains de nos partenaires travaillent avec nous sur toute la chaîne de commercialisation : services logistiques, après-vente...



Poolstar parle votre langue

Chez Poolstar, la langue n'est pas une barrière. Vos interlocuteurs parlent français, mais aussi anglais, espagnol, italien, allemand, chinois, arabe, néerlandais. Vous êtes écoutés et compris dans votre langue, ce qui facilite les échanges et garantit une parfaite prise en compte de vos attentes et spécificités locales. Nos manuels et nos supports de communication sont disponibles en cinq langues : français, anglais, espagnol, italien et allemand.

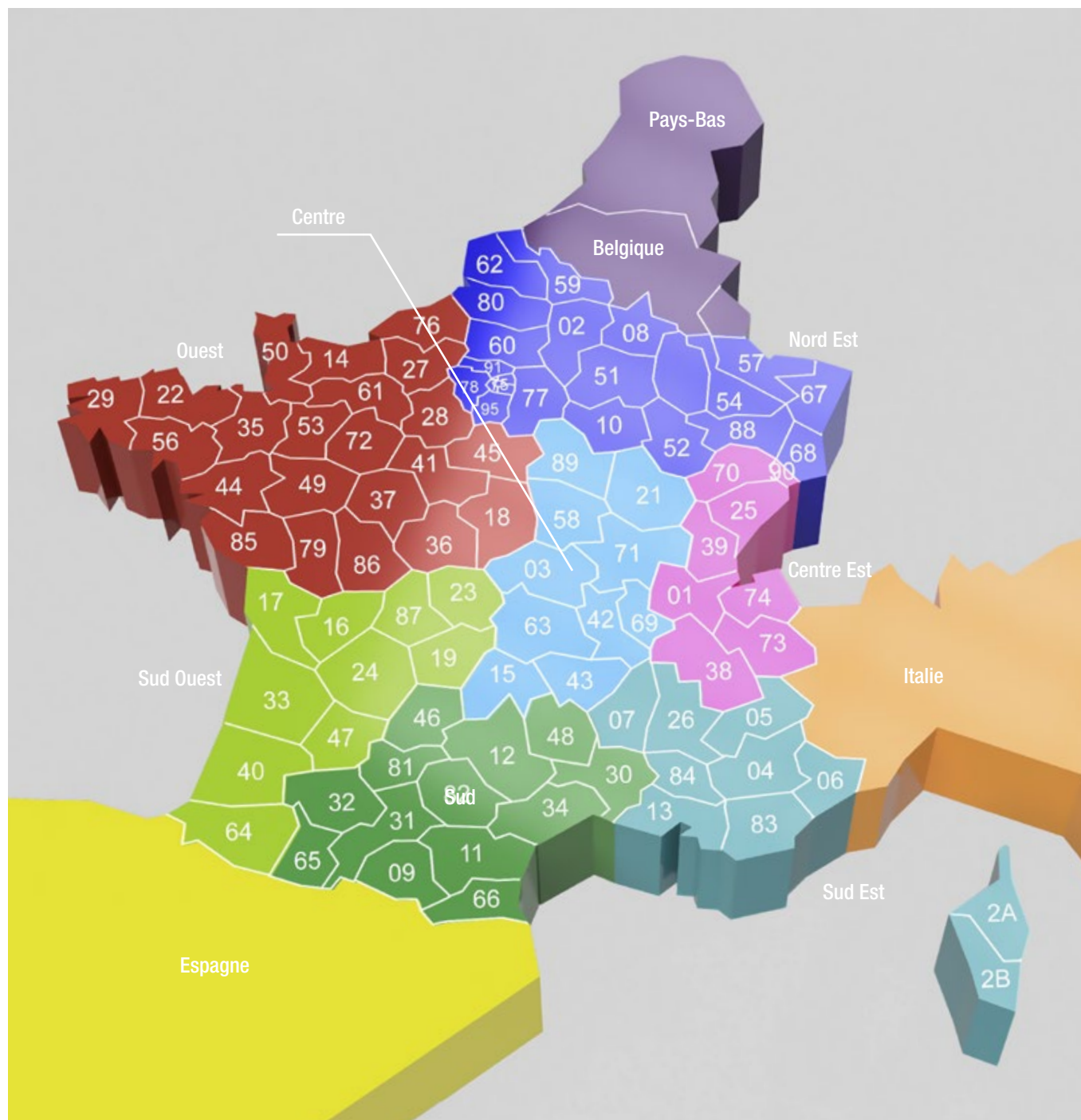
Poolstar présent sur les salons internationaux

Poolstar est présent sur une grande partie des salons professionnels européens, avec cinq grands rendez-vous annuels en France, en Espagne et en Allemagne. N'hésitez pas à venir nous y rencontrer !

Poolstar, une équipe commerciale dédiée à l'Espagne

En 2019, Poolstar s'est surtout déployé en Espagne avec la création d'une équipe commerciale dédiée, mais également l'ouverture de stations-techniques dans tout le pays. L'équipe commerciale compte aujourd'hui six forces de vente pour couvrir l'ensemble du pays et proposer des produits adaptés au marché.

LE RÉSEAU COMMERCIAL POOLSTAR



NOTRE ÉQUIPE COMMERCIALE, POUR VOUS SERVIR.

FRANCE

DIRECTEUR DES VENTES
Eric **TOME BELMONTE**

GRANDS COMPTES
Thierry **SEBBAN**

CHEF PRODUIT PISCINE
Mathias **WERNER**

NORD EST
Salvatore **CARTA**

OUEST
Charles **ROUSSEL**

CENTRE
Xavier **BLANCHARD**

CENTRE-EST
Jean-Pierre **CERISIER**

SUD OUEST
Matthieu **LE MESTRE**

SUD
Valérie **BONAVENTURE**

SUD EST
Jennifer **FOURCADE**


EXPORT

ITALIE
Marie **ARDOUIN**

BENELUX
Monique **RIDDER**

ESPAGNE PORTUGAL
Jean **FERNANDEZ**

ÉQUIPEMENT DE LA PISCINE



POOLEX

SUIVEZ L'EXPERT

Poollex

S'appuyant sur son service recherche et développement interne, Poollex a développé une gamme Premium de pompes à chaleur spécialement destinée aux professionnels.

S'inspirant des technologies utilisées dans d'autres secteurs, tel l'industrie aéronautique, nous avons pu perfectionner notre savoir-faire pour vous proposer des modèles plus performants, dotés des dernières technologies et plus en adéquation avec les contraintes environnementales.

TOUJOURS PLUS D'INNOVATION

Ainsi, la quasi-totalité de nos gammes de pompes à chaleur est aujourd'hui dotée de la technologie Full Inverter, et la présence du nouveau gaz R32 est généralisée.

Nos nouvelles références sont également équipées du système LED ainsi que du Wifi.

Nouveaux design et matériaux nobles font de chaque modèle une pièce unique.

La pompe de filtration à vitesse variable Variline et l'électrolyseur Chloé viennent compléter notre offre.

À CHAQUE BASSIN SA POOLEX.

Petit ou grand bassin ; faible encombrement ou envie de déco... Les différents produits se déclinent dans de nombreux choix de puissances, permettant de proposer une gamme élargie pour équiper l'ensemble des bassins du marché.

CHAUFFAGE DE LA PISCINE



P.12

PLATINIUM
de 9 à 15,5kW



P.14

JETLINE PREMIUM Fi
de 5,7 à 20,7kW



P.16

ONE Fi
de 5,7 à 15,5kW




P.18

JETLINE PREMIUM LED
de 7 à 11kW




P.20

ARTICLINE
15,2kW




P.22

TRILINE PREMIUM
de 15,4 à 32kW




P.24

TRILINE PREMIUM HYBRID
de 15,1 à 18kW



P.26

MEGALINE
de 45 à 95kW



P.28

NANO TURBO
2,2kW

TRAITEMENT & FILTRATION



P.30

VARILINE
Pompe de filtration à vitesse variable



P.32

CHLOÉ
Électrolyseur au sel

NOUVEAUTÉ 2020

ENTRETIEN & ACCESSOIRES



- UCONNECT P.34
- KIT BY-PASS 32/38MM P.35
- KIT BY-PASS 50MM P.35
- BOITIER WIFI P.36
- PURE FLOW P.36
- CLEANPAC P.37
- BIG FOOT P.37

CHAUFFAGE DE LA PISCINE

 **EXCLUSIVITÉ
MAGASIN**

**POOLEX
PLATINIUM**



Prix de l'innovation
2018



PLATINIUM

DESIGN CONCEPT & PERFORMANCES

COP* $\geq 7,3$
AIR 15°C EAU 26°C

<21 À 10M **
dB

**FONCTIONNE
JUSQU'À -10°C**

**MODE INVERTER
+35% D'ECONOMIES**

Parce que chez Poolex, on pense que la performance peut être entourée d'un design à couper le souffle, nous avons conçu pour vous la Platinum.

Poolex apporte enfin la réponse à l'une des questions soulevées par les utilisateurs : comment cacher efficacement sa pompe à chaleur ? Et si, au lieu de cela, on la montrait ostensiblement ?

Son design contemporain, inclus la dernière technologie Inverter assurant un COP supérieur à 7 et un silence d'église avec moins de 21db à 10m**. Elle inclus également, comme toute la gamme Poolex, le nouveau gaz réfrigérant R32, plus écologique et plus performant.

Avec ses trois modes de fonctionnement (INVERTER / ECO SILENCE / CROISIERE) vous décidez en un instant du fonctionnement de votre PAC.

Innovation Mondiale : Les LED d'ambiances intégrées vous renseignent en un clin d'oeil sur le fonctionnement de votre PAC :

Bleu : votre bassin est en cours de chauffage.

Vert : votre PAC a atteint sa température de consigne.

Rouge : Une intervention de votre part est requise.

La garantie : Dès 2019, Poolex étend la garantie de ses compresseurs à 7 ans sur toute la gamme Premium.

AVANTAGES

DESIGN HAUT DE GAMME

COQUE EN ALUMINIUM

TECHNOLOGIE INVERTER VERTICALE

ÉCLAIRAGE LED

BOÎTIER DE COMMANDE LCD

ULTRA SILENCIEUSE & ÉCONOMIQUE

ÉCHANGEUR TWISTED TECH® TITANE

COMPATIBLE TRAITEMENT AU SEL

GARANTIES

POMPE À CHALEUR GARANTIE 3 ANS SUR SITE

COMPRESSEUR GARANTI 7 ANS

SERPENTIN EN TITANE GARANTI 15 ANS
CONTRE LA CORROSION

* Coefficient de performance moyen supérieur à 7,3 selon les standards européens (Air 15°C, Eau 26°C, Hygro 70%) certifié par TÜV.

** Bruit moyen à 10 m de la PAC en mode Full inverter.

DONNÉES TECHNIQUES

POOLEX PLATINUM 90

POOLEX PLATINUM 120

POOLEX PLATINUM 155

Poollex

 STANDARD E.U.
 CERTIFIÉ T.U.V.

Informations données à titre indicatif et susceptibles d'être modifiées sans préavis

Volume du bassin		de 45 à 65m ³	de 65 à 85m ³	de 80 à 115m ³
Référence : PC-PTM		090	120	155
Air 26°C Eau 26°C Hygro 80%	Puissance restituée Max. (kW)	12,2	15,1	20,93
	Puissance restituée Min. (kW)	2,78	4,7	5,23
	Puissance consommée (kW)	1,79 ~ 0,2	2,22 ~ 0,26	3,22 ~ 0,46
	COP	13,3 ~ 6,8	13,3 ~ 6,8	11,37 ~ 6,5
Air 15°C Eau 26°C Hygro 70%	Puissance restituée Max. (kW)	9,03	12,1	15,5
	Puissance restituée Min. (kW)	2,09	2,8	3,88
	Puissance consommée (kW)	1,86 ~ 0,28	2,5 ~ 0,4	3,39 ~ 0,57
	COP	7,3 ~ 4,83	7,3 ~ 4,8	6,8 ~ 4,57
Alimentation		Mono 230V / 50Hz		
Plage de température de chauffage		15°C / 40°C		
Plage de fonctionnement		-10°C / 43°C		
Intensité max (A)		16	20	21,86
Débit (m ³ /h)		3,3	4,4	6,7
Réfrigérant		R32		
Dimensions de l'emballage (mm)		Ø1 040 x 1010		
Dimensions (mm)		Ø935 x 845		
Poids net / brut (kg)		59 / 67	65 / 73	75 / 83
Bruit à 1 m (dB(A)) Inverter		<48 ~ <40	<50 ~ <41	<52 ~ <42
Bruit à 10 m (dB(A)) Inverter		<29 ~ <21	<31 ~ <23	<32 ~ <24
Type de compresseur		Rotatif		
Marque du compresseur		Mitsubishi		
Échangeur		Twisted Tech© Titane		
Fonction		EcoBooster & EcoSilence (inverter) / Chauffage / Refroidissement		
Pertes en charge (mCE)		1,1	1,1	1,1


ACCESSOIRES INCLUS

 Livraison sur
palette bois

 Coffret d'entretien
incluant le manuel
d'utilisation multilingues

 Housse
d'hivernage
isotherme

 Connecteurs PVC
Ø 50mm 1" ½

 Tuyau d'évacuation des
condensats

 Kit de supports
anti-vibration

CHAUFFAGE DE LA PISCINE



NOUVEAUTÉ
2020

POOLEX
Jetline®
PREMIUM Fi



JETLINE PREMIUM Fi

LA RÉFÉRENCE DES POMPES À CHALEUR

COP* $\geq 7,63$
AIR 15°C EAU 26°C

<20 À 10M ** dB

**EFFICACE
& ÉCONOMIQUE**

**MONOPHASÉ
& TRIPHASÉ**

Pour 2020, la PoolEx Jetline Premium se renouvelle en adoptant la technologie Full Inverter et en arborant un design tout en élégance.

La technologie Full Inverter n'apporte que des avantages. Une forte baisse de la consommation électrique ainsi que de la pression acoustique et une durée de vie augmentée du fait de son démarrage progressif.

En 2020, la pompe à chaleur devient tendance et s'affiche fièrement aux bord des bassins. Sa façade en aluminium thermolaqué allie élégance et hautes performances pour une PAC facile à vivre au quotidien.

Le nouveau boîtier de commande déportable jusqu'à 10m intègre les modes Eco et Boost Inverter pour tous les cas de figures. Le module WiFi intégré permet de piloter la PAC à distance depuis votre smartphone. Petit plus qui change la vie, des LED sont intégrées en façade et permettent de savoir en un clin d'œil l'état de fonctionnement actuel.

Vert : la température de consigne est atteinte

Bleu : le bassin est en cours de chauffage

Rouge : la PAC n'est pas en fonction.

La Jetline Premium Fi garde néanmoins tous les atouts qui ont fait son succès : son fonctionnement réversible lui permet de fonctionner dès -15°C, son dégivrage automatique et son échangeur Twisted Tech en titane garanti 15 ans. Certain de la fiabilité de nos produits, La Jetline Premium Fi est garantie 3 ans.

AVANTAGES

TECHNOLOGIE FULL INVERTER

NOUVEAU DESIGN AVEC FAÇADE ALUMINIUM
RÉVERSIBLE

DÉGIVRAGE AUTOMATIQUE
PAR INVERSION DE CYCLE

ÉCHANGEUR TWISTED TECH® TITANE

COMPATIBLE TRAITEMENT AU SEL

GARANTIES

POMPE À CHALEUR GARANTIE 3 ANS SUR SITE

COMPRESSEUR GARANTI 7 ANS

SERPENTIN EN TITANE GARANTI 15 ANS
CONTRE LA CORROSION

* Coefficient de performance moyen supérieur à 7,63 selon les standards européens (Air 15°C, Eau 26°C, Hygro 70%) certifié par TÜV.

** Moyenne du bruit à 10 m de la PAC.

DONNÉES TECHNIQUES

 STANDARD E.U.
 CERTIFIÉ T.U.V.

Informations données à titre indicatif et susceptibles d'être modifiées sans préavis

		JETLINE PREMIUM 55	JETLINE PREMIUM 75	JETLINE PREMIUM 95	JETLINE PREMIUM 125	JETLINE PREMIUM 155	JETLINE PREMIUM 210	JETLINE PREMIUM 210 bi
Volume du bassin		30-45m ³	40-55m ³	50-70m ³	65-95m ³	80-115m ³	110-145m ³	110-145m ³
Référence :PC-JLP		055N	075N	095N	125N	155N	210N	210TN
Air 26°C Eau 26°C	Puiss. restituée Max. (kW)	7,62	10,21	13,12	16,52	21,01	28,23	28,42
	Puiss. restituée Min. (kW)	1,75	2,34	3,02	3,79	4,83	6,49	6,53
Hygro 80%	Puiss. consommée (kW)	1,10~0,13	1,47~0,17	1,88~0,22	2,38~0,28	3,03~0,36	4,06~0,48	4,08~0,48
	COP	13,52~6,91	13,54~6,93	13,61~6,98	13,57~6,95	13,56~6,94	13,57~6,95	13,59~6,96
Air 15°C Eau 26°C	Puiss. restituée Max. (kW)	5,74	7,62	9,73	12,61	15,74	20,68	20,75
	Puiss. restituée Min. (kW)	1,33	1,76	2,23	2,87	3,59	4,77	4,79
Hygro 70%	Puiss. consommée (kW)	1,16~0,18	1,54~0,23	1,95~0,29	2,54~0,38	3,18~0,47	4,17~0,63	4,18~0,63
	COP	7,53~4,94	7,58~4,95	7,63~4,98	7,61~4,96	7,57~4,95	7,59~4,96	7,59~4,97
Alimentation		Mono 230V / 50Hz						Tri 380 415V
Plage de température de chauffage		15°C~40°C						
Plage de fonctionnement		-15°C~43°C						
Puissance max (kW)		2,053	2,853	3,656	3,925	4,985	5,962	5,962
Débit (m ³ /h)		2,5	3,5	4,5	5,5	6,5	9	9
Réfrigérant		R32						
Dimensions de l'emballage (mm)		930x425x660			990x445x760		1154x500x860	
Dimensions (mm)		840x400x536			896x438x636		1060x485x736	
Poids net / brut (kg)		45 / 58	49 / 63	57 / 72	62 / 77	68 / 83	79 / 96	79 / 96
Bruit à 1 m (dB(A))		<38~<47	<39~<47	<40~<49	<41~<49	<41~<50	<42~<51	<42~<51
Bruit à 10 m (dB(A))		<20~<28	<20~<28	<21~<30	<22~<31	<23~<31	<24~<33	<24~<33
Type de compresseur		Rotatif double						
Marque du compresseur		Mitsubishi						
Échangeur		Twisted Tech© Titane						
Fonction		Eco & Boost Inverter / Chauffage / Refroidissement						
Pertes en charge (mCE)		0.9	1	1.1	1.1	1.1	1.1	1.2


ACCESSOIRES INCLUS

 Livraison
 sur palette
 bois

 Housse
 d'hivernage
 isotherme

 Coffret d'entretien
 incluant le manuel
 d'utilisation
 multilingues

 Connecteurs PVC
 Ø 50mm 1" ½

 Extension de commande
 filaire (10m)

 Tuyau d'évacuation
 des condensats

 Kit de supports
 anti-vibration

CHAUFFAGE DE LA PISCINE



NOUVEAUTÉ
★ 2020

POOLEX ONE 1 Fi



ONE Fi

LA PERFORMANCE D'UNE POOLEX AU MEILLEUR PRIX

COP* $\geq 6,92$
AIR 15°C EAU 26°C

< 29 A_{10M}** **dB**

COMPRESSEUR
TOSHIBA

PERFORMANTE
& ÉCONOMIQUE

POOLEX ONE Fi, une gamme de pompes à chaleur performante et accessible à tous.

Succès incontestable en 2019 pour la Poolex One. Celle-ci revient en 2020 en adoptant la technologie Full Inverter, encore plus performante et toujours aussi accessible.

Son architecture verticale permet un gain de place non seulement du côté de l'encombrement, mais également au niveau de la zone d'évacuation de l'air vicié grâce à son soufflage vertical.

La technologie Full Inverter n'apporte que des avantages. Une forte baisse de la consommation électrique ainsi que de la pression acoustique et une durée de vie augmentée du fait de son démarrage progressif.

Le nouveau boîtier de commande déportable jusqu'à 10m intègre les modes Eco & Booster pour tous les cas de figures. Le module WiFi intégré permet de piloter la PAC à distance depuis votre smartphone.

Elle garde néanmoins les atouts qui ont fait son succès avec un fonctionnement dès -10°C, un dégivrage automatique et un échangeur Twisted Tech garanti 15 ans.

AVANTAGES

TECHNOLOGIE FULL INVERTER

**NOUVEAU COMPRESSEUR R32
HAUTE PERFORMANCE**

**DÉGIVRAGE AUTOMATIQUE
PAR INVERSION DE CYCLE**

ÉCHANGEUR TWISTED TECH® TITANE

COMPATIBLE TRAITEMENT AU SEL

GARANTIES

POMPE À CHALEUR GARANTIE 3 ANS

COMPRESSEUR GARANTI 7 ANS

**SERPENTIN EN TITANE GARANTI 15 ANS
CONTRE LA CORROSION**

* Coefficient de performance moyen supérieur à 6,92 selon les standards européens (Air 15°C, Eau 26°C, Hygro 70%) certifié par TÜV.

** Moyenne du bruit à 10 m de la PAC.

DONNÉES TECHNIQUES

 STANDARD E.U.
 CERTIFIÉ T.U.V.

		POOLEX ONE 55	POOLEX ONE 75	POOLEX ONE 95	POOLEX ONE 115	POOLEX ONE 155
Volume du bassin		25-40m ³	40-55m ³	50-70m ³	65-85m ³	85-110m ³
Référence :PC-ONE		055N	075N	095N	115N	155N
Air 26°C Eau 26°C	Puiss. restituée Max. (kW)	7,70	10,31	13	15,05	20,93
	Puiss. restituée Min. (kW)	2,33	2,52	3,04	3,39	5,23
Hygro 80%	Puiss. consommée (kW)	1,12~0,17	1,55~0,20	1,94~0,24	2,26~0,27	3,22~0,46
	COP	13,75~6,86	12,61~6,65	12,67~6,70	12,56~6,66	11,37~6,50
Air 15°C Eau 26°C	Puiss. restituée Max. (kW)	5,70	7,70	9,63	11,62	15,50
	Puiss. restituée Min. (kW)	1,73	1,87	2,23	2,72	3,88
Hygro 70%	Puiss. consommée (kW)	1,18~0,21	1,65~0,27	2,10~0,32	2,47~0,36	3,39~0,57
	COP	6,92~4,83	6,93~4,67	6,96~4,59	6,88~4,55	6,80~4,57
Alimentation		Mono 230V / 50Hz				
Plage de température de chauffage		15 ~ 40°C				
Plage de fonctionnement		-5 ~ 43°C		-10 ~ 43°C		
Puissance max (kW)		2	2,65	3,38	4,02	5,2
Débit (m ³ /h)		2,5	3,5	4,2	5	6,7
Réfrigérant		R32				
Dimensions de l'emballage (mm)		530x610x835	530x610x835	580x670x865	580x670x865	580x670x865
Dimensions (mm)		525x580x705	525x580x705	575x640x755	575x640x755	575x640x755
Poids net / brut (kg)		40 / 50	43 / 50	45 / 53	47 / 55	52 / 55
Bruit à 1 m (dB(A))		36~45	38~46	40~48	41~50	42~52
Bruit à 10 m (dB(A))		19~27	20~28	21~29	23~31	24~32
Type de compresseur		Rotatif				
Marque du compresseur		Toshiba				
Échangeur		Twisted Tech© Titane				
Fonction		EcoBooster & EcoSilence (inverter) / Chauffage / Refroidissement				
Pertes en charge (mCE)		1,1	1,1	1,1	1,1	1,1

Informations données à titre indicatif et susceptibles d'être modifiées sans préavis


ACCESSOIRES INCLUS

 Livraison
 sur palette
 bois

 Housse
 d'hivernage

 Coffret d'entretien
 incluant le manuel
 d'utilisation
 multilingues

 Connecteurs PVC
 Ø 50mm 1" ½

 Extension de commande
 filaire (10m)

 Tuyau d'évacuation
 des condensats

 Kit de supports
 anti-vibration



POOLEX
Jetline®
PREMIUM
LED



JETLINE PREMIUM LED

DESIGN ALUMINIUM HAUT EN COULEUR

COP* $\geq 5,09$
AIR 15°C EAU 26°C

<20 À 10M **
dB

DESIGN
ALUMINIUM

TECHNOLOGIE
LED INTÉGRÉE

Un design futuriste et fonctionnel, une technologie de pointe Full Inverter, la Jetline Premium LED fait office de précurseur sur le marché.

Son design inspiré des éléments de haute technologie intègre tout un contour LED intelligent, où chaque couleur affichée correspond à un mode de fonctionnement.

Vert : la température de consigne est atteinte

Bleu : le bassin est en cours de chauffage

Rouge : la PAC n'est pas en fonction.

Son compresseur Toshiba ultra performant et son gaz R32 nouvelle génération, lui permettent de fonctionner dès -10°C, tout en se faisant oublier par son silence.

Sa technologie Twisted Tech à serpentin en titane torsadé assure une montée en température encore plus rapide du bassin. Certain de la fiabilité de nos produits, La Jetline Premium LED est garantie 3 ans.



AVANTAGES

DÉGIVRAGE AUTOMATIQUE
PAR INVERSION DE CYCLE

ÉCHANGEUR TWISTED TECH® TITANE

CONTRÔLE THERMOSTATIQUE AUTOMATIQUE

COMPATIBLE TRAITEMENT AU SEL

GARANTIES

POMPE À CHALEUR GARANTIE 3 ANS SUR SITE

COMPRESSEUR GARANTI 7 ANS

SERPENTIN EN TITANE GARANTI 15 ANS
CONTRE LA CORROSION

* Coefficient de performance moyen supérieur à 5,09 selon les standards européens (Air 15°C, Eau 26°C, Hygro 70%) certifié par TÜV.

** Moyenne du bruit à 10 m de la PAC.

DONNÉES TECHNIQUES

STANDARD E.U.
CERTIFIÉ T.U.V.

Informations données à titre indicatif et susceptibles d'être modifiées sans préavis

Volume du bassin		de 40 à 50m ³	de 45 à 65m ³	de 65 à 80m ³
Référence : PC-JLP		070L	090L	110L
Air 26°C	Puissance restituée (W)	9 810	12 650	15 050
Eau 26°C	Puissance consommée (W)	1 560	1 980	2 370
Hygro 80%	COP	6,27	6,39	6,35
Air 15°C	Puissance restituée (W)	7 017	9 038	11 054
Eau 26°C	Puissance consommée (W)	1 400	1 770	2 180
Hygro 70%	COP	5,01	5,09	5,05
Alimentation		Mono 230V / 50Hz		
Puissance max. (W)		2360	2760	3520
Intensité max. (A)		10,60	12,50	15,40
Plage de température de chauffage		15°C / 40°C		
Plage de fonctionnement		-5°C / 43°C		
Débit (m ³ /h)		3,4	4,2	5
Réfrigérant		R32		
Dimensions de l'emballage (mm)		1 006x426x864		
Dimensions (mm)		956x372x724		
Poids net / brut (kg)		51 / 66	58 / 73	63 / 78
Bruit à 1 m (dB(A))		<48	<49	<49
Bruit à 4 m (dB(A))		<38	<39	<39
Bruit à 10 m (dB(A))		<29	<30	<30
Type de compresseur		Rotatif		
Marque du compresseur		Toshiba		
Échangeur		Twisted Tech® Titane		
Fonction		Auto / Chauffage / Refroidissement		
Pertes en charge (mCE)		1	1,1	1,2

Poollex



ACCESSOIRES INCLUS



Livraison sur palette bois



Housse d'hivernage isotherme



Coffret d'entretien incluant le manuel d'utilisation multilingues



Connecteurs PVC Ø 50mm 1" ½



Extension de commande filaire (10m)



Tuyau d'évacuation des condensats



Kit de supports anti-vibration



POOLEX
ARTIC LINE
PREMIUM



4 saisons,
jusqu'à -25°C



ARTICLINE PREMIUM

PERFORMANTE JUSQU'À -25°C

GARANTIE
PREMIUM
3 ANS

COP* $\geq 5,01$
AIR 15°C EAU 26°C

fonctionne jusqu'à

-25°C

FONCTIONNE
12 MOIS / 12

TOUTE
SAISON

Les régions aux climats extrêmes aussi ont droit à leur pompe à chaleur, c'est pourquoi POOLEX a créé pour eux l'ARTIC LINE.

La pompe à chaleur ARTIC LINE Premium est spécialement conçue pour les zones à climat froid. Sa philosophie de base est de résoudre le problème de chauffage des piscines, 12 mois sur 12 sur 100% du territoire Français, et 80% du territoire Européen.

Son compresseur Heavy Tech lui permet de régler le problème de manque de débit du réfrigérant quand la température est trop basse grâce à sa forte capacité.

Cela se traduit par des performances remarquables sur les plages de températures très basses avec un COP de 2,97 à -7°C ou de 2,05 à -25°C. Ces performances remarquables rendent l'Artic Line idéale dans les zones montagneuse où lorsque le climat est extrême. Elle permet également d'utiliser sa piscine toute l'année, quelque soit la température extérieure. même à -25°C vous divisez votre consommation énergétique par 2 avec l'Artic Line.

Poolstar, certain de la fiabilité de la gamme Premium, étend sa garantie à 3 ans et offre un service de dépannage à domicile sous certaines conditions.

AVANTAGES

- TECHNOLOGIE 4 SAISONS
- COMPRESSEUR EXCLUSIF HEAVY TECHNOLOGY
- FONCTIONNE JUSQU'À -25°C
- BOÎTIER DE COMMANDE LCD
- ULTRA SILENCIEUSE & ÉCONOMIQUE
- ÉCHANGEUR TWISTED TECH® TITANE
- COMPATIBLE TRAITEMENT AU SEL

GARANTIES

- POMPE À CHALEUR GARANTIE 3 ANS SUR SITE
- COMPRESSEUR GARANTI 7 ANS
- SERPENTIN EN TITANE GARANTI 15 ANS CONTRE LA CORROSION

* Coefficient de performance moyen supérieur à 7,3 selon les standards européens (Air 15°C, Eau 26°C, Hygro 70%) certifié par TÜV.

** Moyenne du bruit à 10 m de la PAC.

DONNÉES TECHNIQUES

ARTIC LINE 160

Poollex

STANDARD E.U.
CERTIFIÉ T.U.V.

Volume du bassin (utilisation toute l'année)		DE 50 À 85m³
Référence : PC-ALP		160
Air 26°C	Puissance restituée (W)	19 860
Eau 26°C	Puissance consommée (W)	3 530
Hygro 80%	COP	5,62
Air 15°C	Puissance restituée (W)	15 200
Eau 26°C	Puissance consommée (W)	3 030
Hygro 70%	COP	5,01
Air -25°C	Puissance restituée (W)	4 470
Eau 26°C	Puissance consommée (W)	2 180
Hygro 70%	COP	2,05
Alimentation		MONO 230V / 50HZ
Puissance max. (W)		5 980
Intensité max. (A)		33,3
Plage de température de chauffage		9°C / 40°C
Plage de fonctionnement		-25°C / 43°C
Débit (m³/h)		6,8
Réfrigérant		R410A
Dimensions de l'emballage (mm)		1 242x485x844
Dimensions (mm)		1 215x485x713
Poids net / brut (kg)		97 / 110
Bruit à 1 m (dB(A))		<51
Bruit à 4 m (dB(A))		<41
Bruit à 10 m (dB(A))		<32
Type de compresseur		Scroll
Marque du compresseur		copeland
Échangeur		Double serpent in titane
Fonction		Auto / Chauffage / Refroidissement
Pertes en charge (mCE)		1,3

Informations données à titre indicatif et susceptibles d'être modifiées sans préavis



ACCESSOIRES INCLUS



Livraison sur palette bois



Housse d'hivernage isotherme



Coffret d'entretien incluant le manuel d'utilisation multilingues



Connecteurs PVC Ø 50mm 1" ½



Extension de commande filaire (10m)



Tuyau d'évacuation des condensats



Kit de supports anti-vibration

CHAUFFAGE DE LA PISCINE

**EXCLUSIVITÉ
MAGASIN**

**POOLLEX
Triline®
PREMIUM**

TOUTE SAISON & RÉVERSIBLE



**GARANTIE
PREMIUM
3 ANS**

TRILINE PREMIUM CONÇUE POUR LES PROS



COP* $\geq 5,17$
AIR 15°C EAU 26°C

<32 À 10M **
dB

**DESIGN
VERTICAL**

ÉGALEMENT DISPONIBLE AVEC
**RÉCHAUFFEUR
ÉLECTRIQUE**

La Triline Premium est le modèle qu'il vous faut si vous recherchez la performance et l'efficacité professionnelle.

Avec son compresseur hautes performances ainsi que son échangeur en titane à double spirale torsadée, la Triline Premium obtient un COP supérieur à 5,17 selon les standards européens*.

De forte puissance et adaptée aux bassins de moyenne et grand tailles, Le Triline Premium est adaptée aux systèmes de filtrations haut débits.

Grâce à la technologie d'échangeur Twisted Tech© à serpentin en titane torsadé, la montée en température du bassin est encore plus rapide.

Son panneau de contrôle LCD est déportable grâce à sa rallonge de 10m.

Poolstar, certain de la fiabilité de ses gammes, étend sa garantie à 3 ans et offre un service de dépannage à domicile.

AVANTAGES

- TOUTE SAISON & RÉVERSIBLE
- DESIGN VERTICAL POUR UN FAIBLE ENCOMBREMENT
- DÉGIVRAGE AUTOMATIQUE PAR INVERSION DE CYCLE
- CONTRÔLE THERMOSTATIQUE AUTOMATIQUE
- COMPATIBLE TRAITEMENT AU SEL
- ÉCHANGEUR TWISTED TECH® TITANE
- INSTALLATION ET MAINTENANCE FACILE

GARANTIES

- POMPE À CHALEUR GARANTIE 3 ANS SUR SITE
- COMPRESSEUR GARANTI 7 ANS
- SERPENTIN EN TITANE GARANTI 15 ANS
CONTRE LA CORROSION

* Coefficient de performance moyen supérieur à 5,17 selon les standards européens (Air 15°C, Eau 26°C, Hygro 70%) certifié par TÜV.

** Moyenne du bruit à 10 m de la PAC.

DONNÉES TECHNIQUES

STANDARD E.U.
CERTIFIÉ T.U.V.

Informations données à titre indicatif et susceptibles d'être modifiées sans préavis

Poollex

Volume du bassin		de 80 à 110m ³	de 100 à 135m ³	de 120 à 160m ³	de 160 à 220m ³
RÉFÉRENCE : PC-TRILINE-		P150W	P180W	P220W	P320W
Air 26°C Eau 26°C Hygro 80%	Capacité (W)	21 430	24 600	29 740	44 630
	Puissance consommée (W)	3 480	3 990	4 820	7 270
	COP	6,16	6,16	6,17	6,14
Air 15°C Eau 26°C Hygro 70%	Capacité (W)	15 420	17 340	21 760	32 060
	Puissance consommée (W)	3 010	3 410	4 210	6 380
	COP	5,13	5,09	5,17	5,02
Alimentation		Tri 380-415V/50Hz			
Puissance max. (W)		6 200	7 100	8 600	11 860
Intensité max. (A)		11,08	12,69	15,37	18,1
Plage de température de chauffage		15°C / 40°C			
Plage de fonctionnement		-5°C/43°C			
Débit (m ³ /h)		4,2 - 8,5	5,1 - 10,3	6,3 - 12,5	9,8 - 16,1
Réfrigérant		R32			
Dimensions de l'emballage (mm)		745x745x1035			860x860x1190
Dimensions (mm)		740x700x900			800x800x1055
Poids net / brut (kg)		102/115	109/122	114/127	150/165
Bruit à 1 m (dB(A))		<51	<52	<53	<54
Bruit à 4 m (dB(A))		<41	<42	<43	<44
Bruit à 10 m (dB(A))		<32	<33	<34	<35
Type de compresseur		Rotatif	Rotatif	Rotatif	Scroll
Marque du compresseur		Toshiba	Toshiba	Toshiba	Panasonic
Échangeur		Twisted Tech® Titane			
Fonction		Auto / Chauffage / Refroidissement			
Pertes en charge (mCE)		1,3	1,31	1,31	1,32



WiFi intégré



ACCESSOIRES INCLUS

Livraison
sur palette
boisHousse
d'hivernage
isothermeCoffret d'entretien
incluant le manuel
d'utilisation
multilinguesConnecteurs PVC
Ø 50mm 1" 1/2Extension de commande
filaire (10m)Tuyau d'évacuation
des condensatsKit de supports
anti-vibration



POOLEX
Triline®
PREMIUM
HYBRID

 4 saisons,
jusqu'à -10°C

AVEC RÉCHAUFFEUR ÉLECTRIQUE INTÉGRÉ



GARANTIE
PREMIUM
3 ANS



TRILINE PREMIUM HYBRID

CONÇUE POUR LES PROS

COP* $\geq 5,11$
AIR 15°C EAU 26°C

<32 À 10M **
dB

DESIGN
VERTICAL

RECHAUFFEUR
ÉLECTRIQUE INTÉGRÉ
BREVETÉ POOLEX

Dérivée de la Triline Premium, La Triline Premium Hybrid est encore plus polyvalente grâce à son réchauffeur électrique intégré.

Proposée en trois puissances, qu'il fasse -5°C ou -10°C, la Poolex Triline Premium Hybrid continue de fonctionner là où les autres pompes à chaleur s'arrêtent grâce à son réchauffeur électrique intégré. Le réchauffeur permet également de booster les performances de votre pompe à chaleur, en particulier en début de saison et **réduit de moitié la durée de montée en température.**

Retrouvez tout le confort et la performance de 2 énergies réunies dans une unité compacte et intelligente.

Grâce à la nouvelle technologie d'échangeur Twisted Tech® à serpentin en titane torsadé, la montée en température du bassin est encore plus rapide.

Son panneau de contrôle LCD est déportable grâce à sa rallonge de 10m.

Poolstar, certain de la fiabilité de la gamme Premium, étend sa garantie à 3 ans et offre un service de dépannage à domicile.

AVANTAGES

- TOUTE SAISON & RÉVERSIBLE
- RÉCHAUFFEUR ÉLECTRIQUE INTÉGRÉ
- FONCTIONNE JUSQU'À -10°C
- DESIGN VERTICAL POUR UN FAIBLE ENCOMBREMENT
- CONTRÔLE THERMOSTATIQUE AUTOMATIQUE
- ÉCHANGEUR TWISTED TECH® TITANE
- INSTALLATION ET MAINTENANCE FACILE

GARANTIES

- POMPE À CHALEUR GARANTIE 3 ANS SUR SITE
- COMPRESSEUR GARANTI 7 ANS
- SERPENTIN EN TITANE GARANTI 15 ANS
CONTRE LA CORROSION

* Coefficient de performance moyen supérieur à 5,11 selon les standards européens (Air 15°C, Eau 26°C, Hygro 70%) certifié par TÜV.

** Moyenne du bruit à 10 m de la PAC.

DONNÉES TECHNIQUES

TRILINE
PREMIUM HYBRID 150-9

TRILINE
PREMIUM HYBRID 150-12

TRILINE
PREMIUM HYBRID 180-12

Poollex

STANDARD E.U.
CERTIFIÉ T.U.V.

Volume du bassin		de 80 à 110m³	de 80 à 110m³	de 100 à 135m³
Référence : PC-TRILINE-		P150H9	P150H12	P180H12
Air 26°C	Puissance restituée (W)	21010	21010	25620
Eau 26°C	Puissance consommée (W)	3410	3410	4160
Hygro 80%	COP	6,16	6,16	6,16
Air 15°C	Puissance restituée (W)	15120	15120	18060
Eau 26°C	Puissance consommée (W)	2950	2950	3550
Hygro 70%	COP	5,11	5,11	5,08
Alimentation		Tri 380-415V/50Hz		
Puissance max. (W)		5 530 + 9000	5 530 + 12 000	6 710 + 12 000
Intensité max. (A)		8,43 + 14**	8,43 + 19**	10,23 + 19**
Plage de température de chauffage		12°C / 40°C		
Plage de fonctionnement		-10°C/43°C*		
Débit (m³/h)		4,2 - 8,5	4,2 - 8,5	5,1 - 10,3
Réfrigérant		R410A		
Dimensions de l'emballage (mm)		760x760x1040		
Dimensions (mm)		740x700x900		
Poids net / brut (kg)		102/115	102/115	109/122
Bruit à 1 m (dB(A))		<51	<51	<52
Bruit à 4 m (dB(A))		<41	<41	<42
Bruit à 10 m (dB(A))		<32	<32	<33
Type de compresseur		Rotatif		Scroll
Marque du compresseur		Mitsubishi		Panasonic
Échangeur		Twisted Tech® Titane + Antigél		
Fonction		Auto / Chauffage / Hybrid / Refroidissement		
Pertes en charge (mCE)		1,31	1,31	1,31

Informations données à titre indicatif et susceptibles d'être modifiées sans préavis

* Mode hybride seulement
** Courant nominal de l'unité de chauffage électrique



ACCESSOIRES INCLUS



Livraison sur palette bois



Housse d'hivernage isotherme



Coffret d'entretien incluant le manuel d'utilisation multilingues



Connecteurs PVC Ø 50mm 1" ½



Extension de commande filaire (10m)



Tuyau d'évacuation des condensats



Kit de supports anti-vibration



POOLEX MEGALINE

GARANTIE
PREMIUM
3 ANS



MEGALINE SPÉCIAL COLLECTIVITÉS

COP* $\geq 4,4$
AIR 15°C EAU 26°C

< 50 ^{A10M**} dB

IDÉAL
COLLECTIVITÉS

ENCOMBREMENT
LIMITÉ

La Mégaline fait partie des pompes à chaleurs dédiées aux collectivités.

Elle saura séduire les collectivités de par ses dimensions réduites, et ses performances de premier ordre.

Son compresseur rotatif Scroll Panasonic ultra performant est couplé à un double évaporateur à soufflage vertical, assurant un COP de 4,4 en conditions normales d'utilisation. De plus ses performances élevées lui permettent de fonctionner jusqu'à -7°C.

Son échangeur en titane est dimensionné pour des débits de 19,3 à 40,8m³/h, idéal pour des piscines publiques.

Son habillage est traité anti-corrosion pour garantir un entretien minimum et une durée de vie maximale.

Poolex vous apporte la tranquillité de sa garantie 3 ans sur site, comme l'ensemble de la gamme Premium.

AVANTAGES

TOUTE SAISON & RÉVERSIBLE

DESIGN VERTICAL COMPACT

DÉGIVRAGE AUTOMATIQUE PAR INVERSION DE CYCLE

CONTRÔLE THERMOSTATIQUE AUTOMATIQUE

COMPATIBLE TRAITEMENT AU SEL

ÉCHANGEUR TWISTED TECH® TITANE

INSTALLATION ET MAINTENANCE FACILE

GARANTIES


POMPE À CHALEUR GARANTIE 3 ANS SUR SITE

COMPRESSEUR GARANTI 7 ANS

SERPENTIN EN TITANE GARANTI 15 ANS
CONTRE LA CORROSION

Additionnable à l'infini

La pompe à chaleur Mégaline est adaptable à tous les bassins, même les plus grands volumes. Couplez plusieurs Mégaline pour décupler leur capacité de chauffage.



* Coefficient de performance moyen supérieur à 4.4 selon les standards européens (Air 15°C, Eau 26°C, Hygro 70%) certifié par TÜV.
** Moyenne du bruit à 10 m de la PAC.

DONNÉES TECHNIQUES

 STANDARD E.U.
 CERTIFIÉ T.U.V.

Informations données à titre indicatif et susceptibles d'être modifiées sans préavis

Volume du bassin		MEGALINE 450	MEGALINE 650	MEGALINE 950
Référence : PC-MLP		450	650	950
Air 26°C Eau 26°C Hygro 80%	Puissance restituée (kW)	56	80	118
	Puissance consommée (kW)	10,2	14,5	21,4
	COP	5,49	5,52	5,51
Air 15°C Eau 26°C Hygro 70%	Puissance restituée (kW)	45	65	95
	Puissance consommée (kW)	10,8	15,6	21,6
	COP	4,17	4,17	4,40
Alimentation	Tri 380-415V /3N~/50Hz			
Puissance max. (kW)	16	22	32	
Intensité max. (A)	28,6	39,3	57,2	
Plage de température de chauffage	15°C / 40°C			
Plage de fonctionnement	-7°C / 43°C			
Débit (m³/h)	19,3	27,9	40,8	
Réfrigérant	R410A			
Dimensions de l'emballage (mm)	1060x1060x1950		2100x1060x1950	
Dimensions (mm)	1000x1000x1770		2000x1000x1770	
Poids net / brut (kg)	260 / 280	280 / 300	520 / 560	
Bruit à 1 m (dB(A))	70	72	74	
Bruit à 4 m (dB(A))	58	60	62	
Bruit à 10 m (dB(A))	50	52	54	
Nombre de compresseurs	1	1	2	
Type de compresseur	Scroll			
Marque du compresseur	Panasonic			
Fonction	Chauffage / Refroidissement			
Pertes en charge (mCE)	4	4,2	4,8	





POOLEX
NANO
TURBO

GARANTIE
3 ANS



NANO TURBO

LA POMPE DÉDIÉE AUX PETITS BASSINS

COP* $\geq 4,37$
AIR 15°C EAU 26°C

< 29 ^{A 10M **} dB

POUR BASSIN
JUSQU'À **25** m³

ÉCONOMIQUE
PERFORMANTE

La Nano Turbo Premium est la PAC haut de gamme dédiée aux petits bassins.

Ne vous fiez pas à sa petite taille, cette pompe à chaleur est équipée des meilleurs composants actuels sur le marché.

Son échangeur Twisted Tech® Titane, couplé à un compresseur rotatif fonctionnant au réfrigérant R32, beaucoup plus respectueux de l'environnement, lui permettent d'obtenir un COP digne des pompes à chaleur haut de gamme.

Grâce à son boîtier en ABS anti-UV et ses poignées de transport, vous choisissez l'utilisation que vous souhaitez en faire. Fixée définitivement ou posé près du bassin pour quelques jours, tout est possible.

Ses différents modes de fonctionnement lui permettent aussi bien de chauffer votre piscine enterrée ou votre piscine hors sol, mais aussi refroidir une piscine ou un spa.

Véritable alternative au réchauffeur électrique, son coût d'utilisation la rend compétitive dès la première année.

AVANTAGES


- COMPACTE & ÉCONOMIQUE
- RÉVERSIBLE
- MODE CHAUFFAGE PERFORMANT
- TRANSPORTABLE
- FACILE À INSTALLER

GARANTIES

- POMPE À CHALEUR GARANTIE 3 ANS
- COMPRESSEUR GARANTI 5 ANS
- SERPENTIN EN TITANE GARANTI 10 ANS CONTRE LA CORROSION

* Coefficient de performance moyen supérieur à 4.37 selon les standards européens (Air 15°C, Eau 26°C, Hygro 80%) certifié par TÜV.

** Moyenne du bruit à 10m de la PAC



DONNÉES TECHNIQUES

Volume du bassin ≤ 25m³

Référence : PC-NANO-TBO

Air 26°C	Puissance restituée (W)	2 980
Eau 26°C	Puissance consommée (W)	560
Hygro 80%	COP	5,32
Air 15°C	Puissance restituée (W)	2 270
Eau 26°C	Puissance consommée (W)	520
Hygro 70%	COP	4,37
Alimentation		Mono 230V / 50Hz
Puissance max. (W)		900
Intensité max. (A)		4,02
Plage de température de chauffage		15°C / 40°C
Plage de fonctionnement		-7°C / 43°C
Débit (m ³ /h)		1,3
Réfrigérant		R32
Dimensions de l'emballage (mm)		415 x 460 x 380
Dimensions (mm)		385 x 400 x 280
Poids net / brut (kg)		20 / 22
Bruit à 1 m (dB(A))		<45
Bruit à 4 m (dB(A))		<36
Bruit à 10 m (dB(A))		<29
Type de compresseur		Rotatif
Marque du compresseur		Toshiba
Échangeur		Twisted Tech® Titane
Fonction		Chauffage / Refroidissement
Pertes en charge (mCE)		0,8

STANDARD E.U.
CERTIFIÉ T.U.V.

Informations données à titre indicatif et susceptibles d'être modifiées sans préavis

ACCESSOIRES INCLUS



Packaging
cartonné



Manuel
d'utilisation
Multilingues



Connecteurs
PVC
Ø 32-38mm



Prise électrique 5m
avec protection
différentielle 10 mA

Pooler



POMPE DE FILTRATION

**EXCLUSIVITÉ
MAGASIN**

**NOUVEAUTÉ
2020**



**POOLEX
VARILINE**

POOLEX VARILINE LA POMPE DE FILTRATION À VITESSE VARIABLE

**GARANTIE
3
ANS**

JUSQU'À
80%
D'ÉCONOMIE
D'ÉNERGIE

Variation de 450
à **3450**tr/min

4 VITESSES
PROGRAMMABLES

COMPATIBLE
GRANDES MARQUES

Poolex vous propose pour 2020 une nouvelle gamme de produits capable d'optimiser le rendement de votre PAC.

La gamme de pompes à vitesse variable Variline présente de nombreux avantages faisant d'elle l'alliée de votre pompe à chaleur POOLEX :

Optimisation du rendement de votre PAC grâce à un fonctionnement 24h/24 avec un débit faible, cela permet une montée en température plus rapide et le maintien de la température de consigne en limitant la consommation d'énergie, jusqu'à 80% d'énergie économisée en fonction des scénarios. Ses 4 vitesses programmables permettent d'adapter le débit de filtration en fonction de la saison mais également de l'utilisation de votre bassin, que ce soit pendant des périodes creuses, en utilisation intensive, après un traitement choc, ou pour un contre-lavage.

Le débit est paramétrable d'une simple pression sur le boîtier de commande pour rendre la vie plus facile. Autre avantage, un faible débit permet de faire travailler plus en profondeur le filtre à sable, limitant son encrassement.

AVANTAGES

OPTIMISE LE RENDEMENT
DE VOTRE POMPE À CHALEUR
FONCTIONNEMENT SILENCIEUX < 45DB
COMPATIBLE GRANDES MARQUES
4 VITESSES PROGRAMMABLES
PANNEAU DE CONTRÔLE DIGITAL

GARANTIES

GARANTIE 3 ANS

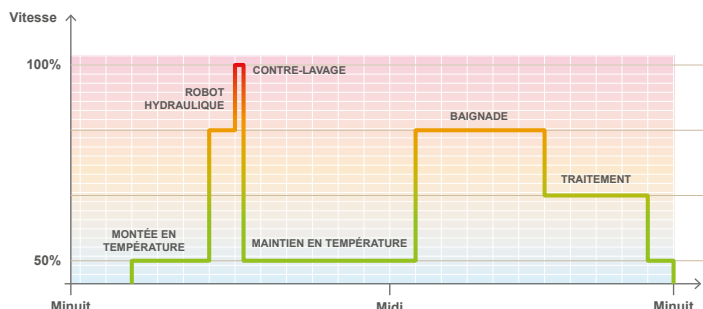
DONNÉES TECHNIQUES

	VARILINE 15H	VARILINE 10P	VARILINE 15P	VARILINE 20P	VARILINE 30P
Volume du bassin	75m3	50m3	75m3	85m3	100m3
Référence	PF-VL15H	PF-VL10P	PF-VL15P	PF-VL20P	PF-VL30P
Puissance utile	1.5cv	1.0cv	1.5cv	2.0cv	3.0cv
Diamètre du raccord	1.5"x1.5"	2"x2"	2"x2"	2"x2"	2"x2"
Type de moteur	Synchrone à aimants permanents				
Rendement	80%				
Modulation de vitesse	450 - 3450tr/min				
Débit à 10 mce	17.5 m³/h	19 m³/h	22 m³/h	24.3 m³/h	28.2 m³/h
Débit max.	21 m³/h	23 m³/h	27 m³/h	29 m³/h	33.3 m³/h
Hauteur manométrique max. (m)	22	22	24	25	26
Alimentation	Monophasé 230V - 50Hz				
Dimensions en mm (L x l x h)	596x270x306		605x270x338		
Intensité max. (A)	5.5	5.5	7	8	10
Garantie	3 ans				

Poollex

Pourquoi utiliser une pompe de filtration à vitesse variable

Votre pompe de filtration sert à faire circuler l'eau de votre bassin dans le filtre ainsi que dans votre pompe à chaleur. Mais les besoins en puissance sont différents suivant les périodes de baignade et de traitement.



Les avantages

Économique

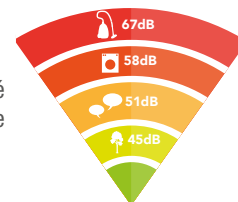
← Filtration constante
JUSQU'À 80% D'ÉCONOMIE D'ÉNERGIE
← Vitesse variable

Faire fonctionner une pompe à vitesse variable à 50% pendant 24h plutôt qu'une pompe On/off pendant 8h permet une économie d'énergie de près de 80%

Silencieuse

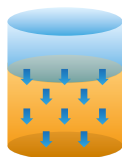
<45dB

à vitesse réduite, le niveau sonore est divisé par 4 en comparaison d'une pompe à vitesse constante.



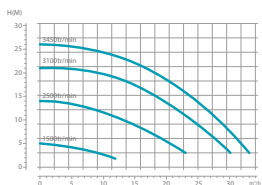
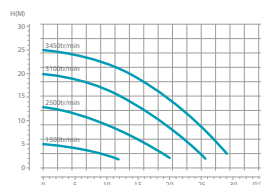
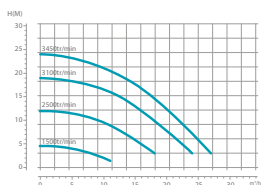
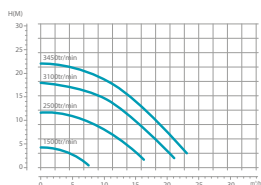
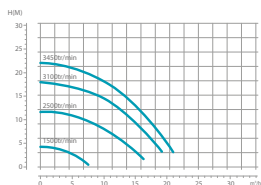
Meilleure filtration

En passant plus lentement dans le filtre, la filtration est améliorée, le filtre s'encrasse également moins rapidement



Longévité

Durée de vie accrue : Ne tournant pas continuellement à plein régime, le moteur et le compresseur sont moins sollicités, chauffent moins et donc s'usent moins.







NOUVEAUTÉ
2020

POOLEX
Chloé

GARANTIE
3
ANS



POOLEX CHLOÉ

TRAITEMENT PAR ÉLECTROLYSE EAU SALÉE

BASSE
SALINITÉ **3**_{g/l}₂

Nettoyage cellule
PAR INVERSION
DE CYCLE

DÉTECTION
DE COUVERTURE
AUTOMATIQUE

3 GARANTIE
ANS

Ne vous fiez pas à sa petite taille, l'électrolyseur Chloé montre sa puissance par ses caractéristiques. Fonctionnant par électrolyse du sel contenu dans l'eau préalablement ajouté au bassin, il permet une désinfection efficace sans odeur, sans ajout de produit chimique, et doux pour la peau.

Fonctionnant à partir de 3,2g/L de sel dans l'eau, et disponible en 4 versions pour bassin de 25 à 115m³, le Chloé se distingue par ses différents modes de fonctionnement : Automatique, Hivernage ou chloration choc, son panneau de contrôle intuitif, mais surtout grâce à sa cellule en Titane autonettoyante par inversion de polarité.

L'entretien est un jeu d'enfant grâce aux différents capteurs. Ces derniers permettent d'arrêter l'électrolyse si le taux de sel ou le débit d'eau est trop faible, protégeant ainsi la cellule.

D'autre part, Pooler propose un module de détection de couvertures automatiques, permettant de limiter automatiquement la production de chlore lors ce que la piscine est fermée.

AVANTAGES

DÉSINFECTION NATURELLE
SANS AJOUT DE PRODUIT CHIMIQUE

CELLULE AUTONETTOYANTE LONG LIFE
AVEC ÉLECTRODES EN TITANE

FONCTIONNEMENT BASSE SALINITÉ 3,2 g/L

DÉTECTEUR DE DÉBIT INCLUS

3 MODES DE FONCTIONNEMENT

ALARME DE NIVEAU DE SALINITÉ
ET DE DÉBIT

CELLULE DISPONIBLE AU DÉTAIL

GARANTIES

GARANTIE BOÎTIER + CELLULE 3 ANS

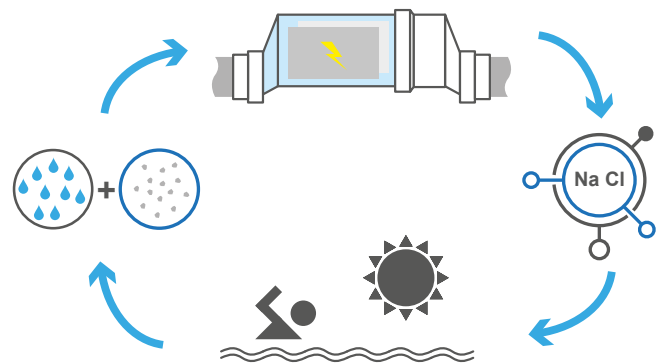
DONNÉES TECHNIQUES

Poollex

	CHLOE CL10	CHLOE CL15	CHLOE CL20	CHLOE CL30
Référence	CL-CL10	CL-CL15	CL-CL20	CL-CL30
Volume de bassin (m ³)	35	50	75	115
Production g/h	10	15	20	30
Connexion	50mm			
Salinité	3.2 à 4ppm			
Protection	IP64			
Détection de couverture automatique	Oui			
Auto nettoyage	Automatique par inversion de polarité			
Alarmes	Niveau de sel trop haut / Bas, débit d'eau insuffisant			
Orientation de la cellule	Horizontal			
Dimensions du boîtier (mm)	230x360x145			
Dimensions de la cellule avec raccords (mm)	400x120			
Modes	Automatique / Hivernage / Chlore Choc			
Garantie	3 ans			

Principe de fonctionnement

La désinfection par électrolyse est un procédé chimique qui permet de transformer le sel présent dans l'eau en agent désinfectant (ions hypochlorite). Cet hypochlorite, se re-transforme en sel lors de son contact avec des composés organiques (bactéries, cellules) ou sous l'effet de la lumière, renouvelant ainsi le cycle pour repasser dans l'électrolyseur.



Cellule d'électrolyse

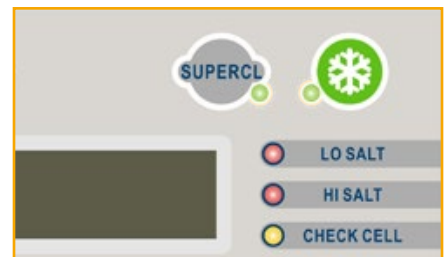
La cellule d'électrolyse Chloé est composée de plaques en titane traitées au Ruthenium.

Ce traitement de surface permet de limiter l'encrassement et s'accompagne d'un système de nettoyage automatique par inversion de polarité.



Détecteur de débit

L'électrolyseur Chloé est équipé d'un détecteur de débit (flow Switch) ainsi que d'un système de détection de taux de salinité. Ces deux éléments combinés permettent d'adapter facilement et en toute sécurité la production de chlore, et assurer à la cellule une durée de vie optimale.



Mode "Chlore Choc"

Une utilisation intensive ponctuelle ? Un incident impactant l'hygiène de votre piscine ? Le mode SuperChlore permet d'augmenter pendant 24h la production de chlore à 100% de manière à traiter ponctuellement votre bassin.



POOLEX
UConnect®



UCONNECT

GARANTIE
2
ANS

LA SOLUTION LA PLUS RAPIDE
POUR RACCORDER VOTRE POMPE À CHALEUR

**AMORÇAGE
AUTOMATIQUE**

INSTALLATION
RAPIDE

AMOVIBLE
EN QUELQUES SECONDES

COMPATIBLE TOUT
**SYSTÈME DE
CHAUFFAGE**

Le kit Poolex UConnect est compatible avec toutes les pompes à chaleur pour piscine quelle que soit leur marque. Il est livré avec des tuyaux d'une longueur de 6 m ainsi que des deux raccords mâles 1"½.

Le kit Poolex UConnect est alimenté grâce à un transformateur 230V/12V pouvant être relié à votre pompe à chaleur ou directement à votre installation électrique.

Le kit Poolex UConnect s'installe au bord de votre piscine en quelques minutes seulement. Il n'est pas nécessaire de le fixer et il peut être retiré à tout moment.

Son système auto-amorçant permet une mise en service simple et rapide. Il est compatible avec toutes les pompes à chaleur pour piscine quelles que soit leur marque.

Son installation ne nécessite pas de kit by-pass, ni de pompe supplémentaire. Conçu pour un usage intensif, Poolex UConnect est garanti 2 ans.

AVANTAGES

- COMPACT ET UNIVERSEL
- RACCORD 32/38MM INCLUS
- SYSTÈME D'AUTO-AMORÇAGE
- MISE EN SERVICE TRÈS SIMPLE
- CONÇU POUR UN USAGE INTENSIF

GARANTIE

GARANTIE 2 ANS

DONNÉES TECHNIQUES

Référence	PC-UCONNECT-85	Débit min.	3,8 m³/h
Alimentation	230V	Débit max.	5,2 m³/h
Moteur pompe	12V / 85W	Connecteur	1"½
Protection	IPX8	Garantie	2 ans



KIT BY-PASS 50

RACCORDEMENT DE LA POMPE À CHALEUR AU SYSTÈME DE FILTRATION

Ce kit By-Pass permet de raccorder votre pompe à chaleur au système de filtration de votre piscine. Compatible avec toute la gamme Poollex (hors Megaline).

INCLUS DANS CE KIT

- 3 VANNES Ø 50MM
- 2 COUDES Ø 50MM
- 2 «T» Ø 50MM
- 1 TUBE DE COLLE
- 1 FLACON DE DÉCAPANT

Référence PC-BYPASS-50



Poollex

Uniquement pour
Pompe à chaleur NANO

KIT BY-PASS 32/38

Ce kit By-Pass permet de raccorder votre pompe à chaleur NANO au système de filtration de votre piscine hors sol, et ce sur n'importe quel système de filtration.

INCLUS DANS CE KIT

- 1 VANNE 3 VOIES Ø 50MM
- 3 ADAPTATEURS Ø 32/38MM
- 1 «T» Ø 32/38MM
- 6 COLLIERS DE SERRAGE EN INOX
- 1 ROULEAU DE TEFLON

Référence PC-BYPASS-32





BOÎTIER WIFI CONTRÔLEZ VOTRE PAC, OÙ QUE VOUS SOYEZ

Une application qui vous change la vie

Avec l'appli téléchargeable depuis l'App Store ou Google Play, vous pilotez votre pompe à chaleur d'un seul doigt depuis votre smartphone.

Installation et configuration simple

Branché sur votre pompe à chaleur, il se connecte à votre réseau WiFi en quelques secondes. Il vous suffit maintenant d'une connexion Internet sur votre smartphone.

Retour d'information en temps réel

Plus qu'un simple boîtier de commande déporté, vous retrouvez également dans l'application la température du bassin, le mode de chauffage sélectionné, le débit de votre installation. L'appli vous alerte également en cas de problème sur votre installation.

Compatible avec les PAC Poolex non équipés de WiFi intégré, hors nano & Megaline.



AVANTAGES

**PILOTEZ VOTRE PAC DEPUIS VOTRE SMARTPHONE
COMPACT & ÉTANCHE
SYNCHRONISATION FACILE**

GARANTIE

GARANTIE 2 ANS

DONNÉES TECHNIQUES

Référence	PC-WM01
Dimensions	9 x 9 x 4,5cm
Poids	0,15kg
Norme réseau	IPV6
Alimentation	12V
Portée maximale	100m

PURE FLOW

FILTRE POLYMÈRE HAUTE PERFORMANCE NOUVELLE GÉNÉRATION



La solution idéale en remplacement du sable de filtration

Ce média filtrant composé de fibres polymères remplace avantageusement le sable, le verre ou la zéolite du filtre à sable.

Ultra léger, 500g de PureFlow remplace 36kg de sable ! Il permet une filtration à 10µm, ne crée pas de biofilm, réduit les contre-lavages, et limite la pression dans le filtre.

AVANTAGES

**UTILISATION LONGUE DURÉE
AUCUNE MONTÉE EN PRESSION DU FILTRE
PAS DE COLMATAGE DU FILTRE
EXCELLENTE FILTRATION DES ALGUES**

DONNÉES TECHNIQUES

Référence	JL-P12058
Poids du média	130g
Correspondance sable	10kg



CLEANPAC

LE NETTOYANT IDÉAL POUR
L'ENTRETIEN DE VOTRE PAC

**RESTAURE LE
RENDEMENT**
DE VOTRE POMPE A CHALEUR

EFFICACE CONTRE
**GRAISSES &
POUSSIÈRES**

Le nettoyant surpuissant CLEANPAC de Poolex a été testé pour vous faciliter la vie.

Avec le temps, l'évaporateur de votre pompe à chaleur peut s'encrasser. Poussières, matières végétales et organiques peuvent obstruer celui-ci et détériorer les performances, voir même la mettre en défaut.

Le CLEANPAC de POOLEX est fourni en flacon intégrant un spray réglable ainsi qu'un corps flexible pour permettre d'accéder aux endroits les plus inaccessibles de l'évaporateur.

Sa combinaison d'agents dégraissant assurent une efficacité parfaite dès la première utilisation, même sur les évaporateurs les plus sales, sans altérer votre pompe à chaleur.

Pour une utilisation optimale et en toute sécurité, veillez à suivre les recommandations sur le flacon.



SANS RINÇAGE !

AVANTAGES

**FLACON FLEXIBLE AVEC SPRAY
UTILISATION SANS RINÇAGE
NETTOIE POUSSIÈRE ET GRAISSES
EFFICACE EN QUELQUES MINUTES**

DONNÉES TECHNIQUES

Contenance	1L
Référence	PC-CLEAN100
Agents de surface amphotères	Moins de 5%
Agents de surface non ioniques	Moins de 5%
Agents conservateurs	Methylisoazolinone Methylchloroisothiazolinone

BIGFOOT

SPÉCIAL POMPE À CHALEUR



**NOUVEAUTÉ
2020**

UTILISATION SUR TOUT
TERRAIN
À NIVEAU

COMPATIBLE AVEC TOUTE
**LA GAMME
POOLEX***

*hors Mégaline

Fabriqué en pneu recyclé, et intégrant une réglette en aluminium pour la fixation de la PAC, les Big Foot Poolex son compatibles avec l'ensemble de nos pompes à chaleur (hors Mégaline).

Ils s'installent sur un terrain de niveau, sur un lit de sable ou de gravier. Leur élasticité permet une absorption optimale des vibrations de la PAC pour réduire les bruits.

AVANTAGES

**COMPATIBLES GAMME POOLEX
(HORS MÉGALINE & NANO)
ABSORPTION OPTIMALE
RÉDUCTION DES BRUITS**

DONNÉES TECHNIQUES

Dimensions	600x180x100mm
Référence	PC-FEET60
Compatibilité	Toute la gamme Poolex (hors Mégaline)
Poids	10,8 kg
Matériau	Pneu recyclé
Poids supporté	450 kg

POOLSTAR, TOUJOURS À VOTRE ÉCOUTE

NOS GAMMES 2019 RESTENT TOUJOURS DISPONIBLES EN 2020

Parce que nous sommes conscients que l'évolution du marché peut représenter une inquiétude vis-à-vis de notre clientèle et parce que nous souhaitons vous convaincre sans vous imposer notre vision du marché, les références 2019 sont toujours disponibles en commande jusqu'à épuisement des stocks.

Par ailleurs, pour les références en rupture de stock, et de par notre méthode de fabrication, il nous est possible, de relancer une fabrication si vous le souhaitez, moyennant une quantité de pièces minimum.

Pour plus d'information, nous vous invitons à contacter votre référent commercial.

**POOLEX
Silverline**



**POOLEX1
ONE1**



**POOLEX
Jetline®
PREMIUM**



POOLEX

SUIVEZ L'EXPERT

Pooler



**À CHAQUE BASSIN SA
POMPE À CHALEUR**

DOUCHE D'EXTÉRIEUR



FORMIDRA, LES DOUCHES À VIVRE

En tant que fabricant de douches d'extérieur, Formidra a la volonté d'offrir à travers ses produits, la possibilité d'une douche à température en extérieur, qu'il s'agisse des abords d'une piscine ou d'un jardin.

Formidra propose maintenant une large gamme de douches d'extérieur, solaires ou hybrides, en plastique composite (PEHD) ou aluminium, avec une grande palette de couleurs pour tous les budgets.

À LA POINTE DE L'INNOVATION AVEC LA TECHNOLOGIE HYBRIDE

La technologie hybride associe les avantages de la douche solaire en utilisant le corps de douche comme réservoir, tout en proposant également la possibilité de se raccorder au réseau d'eau chaude domestique pour garantir les bienfaits d'une douche chaude, et ce, quelles que soient les conditions climatiques.

Soucieux des enjeux environnementaux, nous utilisons des matériaux recyclables pour la fabrication de nos modèles de douches.

DE NOUVEAUX DESIGNS EN 2020

La gamme Formidra s'étoffe en 2020 avec le modèle Happy qui se réinvente pour devenir la So Happy, plus en rondeur et bénéficiant d'une capacité supplémentaire et de nouvelles finitions.

Au chapitre des nouveautés, La Jolly Go décline en version aluminium le concept de la Happy Go, une douche courte (120cm) mais proposant une capacité intéressante, ainsi qu'une douchette amovible, idéale pour se rincer avec précision.

Formidra

DOUCHES PREMIUM



P.42
DADA STRAIGHT
Douche hybride 40L



P.44
DADA CURVE
Douche hybride 40L



P.46
BELLAGIO
Douche d'extérieur

DOUCHES SOLAIRES PEHD



NOUVEAUTÉ 2020
P.48
SO HAPPY
28L



P.51
HAPPY 4X4
44L



P.50
COBRA
32L



P.52
HAPPY GO
23L

DOUCHES SOLAIRES ALUMINIUM



NOUVEAUTÉ 2020
P.53
JOLLY GO
20L



P.54
JOLLY
25L - 33L



P.55
SPRING
30L



Formidra
Prestige

DADA PIÙ

DOUCHE HYBRIDE & SOLAIRE

FINITIONS PREMIUM
HAUTE QUALITÉ

NOUVEAUTÉ
2020



40L

**DOUCHETTE
INTÉGRÉE**

GARANTIE

2
ANS

Formidra réédite son modèle phare, la DADA PIÙ. Elle associe la technologie hybride Formidra avec une contenance de 40L, garantissant des douches à température, quelque soit le nombre d'utilisateurs tout en utilisant l'énergie solaire. Les finitions haut de gamme de ses mitigeurs finition inox, sa pomme de douche orientable et sa douchette en font un objet d'exception.

Peinture inox
+ habillage motif bois
DS-D463AW



Pomme de douche intégrée anti-calcaire



Douchette Chaud / Froid pour une utilisation précise



Utilisation intuitive et précise

Comme toute la gamme Dada, la Dada Piu dispose d'un mitigeur pour l'eau chaude solaire ainsi que d'un mitigeur pour l'eau chaude sanitaire.

Chaque mitigeur dispose de symboles gravés au laser pour une identification en un clin d'oeil.

La molette supérieure permet de choisir entre la pomme de douche ou la douchette intégrée



Design bois + inox

L'alliance de l'effet inox associée à la décoration effet bois tropical positionné au centre de la douche lui donne l'élégance d'une douche de prestige

Formidra Prestige

CARACTÉRISTIQUES

Matériaux	Aluminium	Dimensions socle	14 x 32.4 cm
Poids	10 kg	Kit de fixation	Inclus
Hauteur	228 cm	Garantie	2 ans
Capacité	40 L		

Housse d'hivernage

Compatible avec l'ensemble des douches Formidra (hors Bellagio) la housse d'hivernage Formidra protège votre douche pendant l'hiver grâce à son tissu en PVC HD imperméable et d'un zip.





INNOVATION FORMIDRA

TECHNOLOGIE HYBRIDE


+


La gamme DADA inclus non seulement la technologie solaire FORMIDRA, mais également une entrée d'eau chaude. Ainsi vous profitez au choix d'une eau chaude 100% solaire, mais aussi, en cas de besoin, d'eau chaude provenant du réseau domestique.

Eau froide

Eau chaude


LA CLASSE INTEMPORELLE **DADA STRAIGHT**

FINITIONS PREMIUM
HAUTE QUALITÉ

40L


**DOUCHETTE
INTÉGRÉE**

Formidra renouvelle son modèle phare, la DADA. Disponible en version droite ou courbée, elle associe la technologie solaire écologique Formidra avec une contenance de 40L, à une arrivée d'eau chaude, pour garantir des douches à température, quelque soit le nombre d'utilisateurs.



Peinture anthracite
DS-D463NO

Peinture anthracite
+ habillage aluminium brossé
DS-D463NX




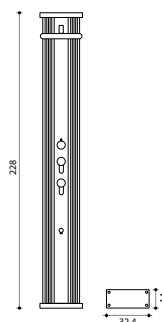
Pomme de douche intégrée anti-calcaire

INNOVATION FORMIDRA TECHNOLOGIE HYBRIDE

Chauffage solaire
+ raccordement eau chaude



La gamme DADA inclus non seulement la technologie solaire FORMIDRA, mais également une entrée d'eau chaude provenant de l'installation de la maison. Ainsi vous profitez d'une eau chaude 100% solaire, mais aussi, en cas de besoin, d'eau chaude provenant du réseau domestique.



Mitigeur finition Inox gravé au laser

CARACTÉRISTIQUES

Matériaux	Aluminium	Dimensions socle	14 x 32.4 cm
Poids	10 kg	Kit de fixation	Inclus
Hauteur	228 cm	Garantie	2 ans
Capacité	40 L		

*COURBES RAFFINÉES
ET ÉLÉGANCE DISCRÈTE*
**DADA
CURVE**


FINITIONS PREMIUM
HAUTE QUALITÉ

40L

**DOUCHETTE
INTÉGRÉE**

Disponible également en version courbée, la DADA CURVE, se distingue par ses courbes tendues et sa pomme de douche carrée extra plate effet miroir.

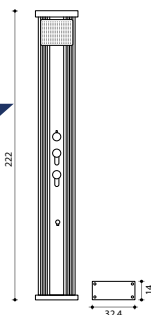
Sa courbe élancée lui permet de s'intégrer naturellement dans chaque jardin et ajoute une touche de design.



Pomme de douche ultra plate anti-calcaire



Mitigeur finition Inox gravé au lazer



Peinture anthracite
+ habillage aluminium brossé
DS-D363NX

Peinture anthracite
+ habillage aluminium brossé
DS-D363NO


Formidra Prestige

**INNOVATION FORMIDRA
TECHNOLOGIE HYBRIDE**

Chauffage solaire
+ raccordement eau chaude



La gamme DADA inclus non seulement la technologie solaire FORMIDRA, mais également une entrée d'eau chaude provenant de l'installation de la maison. Ainsi vous profitez d'une eau chaude 100% solaire, mais aussi, en cas de besoin, d'eau chaude provenant du réseau domestique.



CARACTÉRISTIQUES

Matériaux	Aluminium	Dimensions socle	14 x 32.4 cm
Poids	10 kg	Kit de fixation	Inclus
Hauteur	222 cm	Garantie	2 ans
Capacité	40 L		

Eau froide
Eau chaude



Peinture métallisée bleue
DS-B162BL

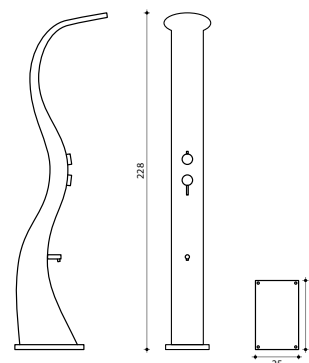
Peinture métallisée grise
DS-B162GR

COURBES & EXCELLENCE BELLAGIO

**STRUCTURE
ALUMINIUM**

**RINCE PIEDS
INCLUS**

Les ondulations de la BELLAGIO raviront les férus de design. Sa silhouette en aluminium et sa peinture légèrement pailletée, reflètent à merveille les reflets du soleil. Sa double arrivée d'eau (chaude et froide) assure une douche chaude quelle que soit la saison. Son mitigeur finition inox assure une sélection précise de la température, tandis que son inverseur permet de choisir entre la pomme de douche intégrée effet pluie ou le rince-pieds pour une utilisation facile et pratique.




Peinture métallisée rose
DS-B162RS

CARACTÉRISTIQUES

Matériaux	Aluminium	Dimensions socle	25 x 40 cm
Poids	10 kg	Kit de fixation	Inclus
Hauteur	228 cm	Garantie	2 ans



Pomme intégrée effet pluie d'été



Mitigeur inox avec inverseur



Rince pieds inclus



Raccords standards laiton 1/2"

SO HAPPY GRANDE CAPACITÉ & ÉLÉGANCE

Véritable Best Seller, la Happy se réinvente pour devenir la So Happy, et adopte un nouveau design



Un design unique !

Véritable best-seller depuis sa sortie, la Happy se réinvente pour devenir So Happy et propose un design plus moderne, une contenance augmentée, et surtout de nouvelles finitions rendant cette So Happy encore plus attrayante.

Fabriquée en PEHD recyclable, elle est équipée d'un mitigeur chaud / froid, d'un rince-pieds ainsi que d'une nouvelle pomme de douche plus large pour un effet pluie plus intense.

Housse d'hivernage

Compatible avec l'ensemble des douches Formidra (hors Bellagio) la housse d'hivernage Fomidra protège votre douche pendant l'hiver grâce à son tissu en PVC HD imperméable et d'un zip.



NOUVEAUTÉ
★ 2020

5 coloris disponibles

Formidra

La douche à vivre

NOUVEAU DESIGN 2020

Formidra

SO HAPPY
NOUVELLES FINITIONS



GARANTIE

2
ANS

28L

**RINCE PIEDS
INCLUS**



SPECIFICATIONS

Matériaux	Polyethylene HD	Dimensions du pieds	24 x 26 cm
Poids	6 kg	Kit de fixation	Inclus
Volume d'eau	28 L	Garanti	2 ans
Hauteur	216 cm		

AVANTAGES

NOUVEAU DESIGN PLUS MODERNE
UTILISE L'ÉNERGIE DU SOLEIL
DISPONIBLE EN 5 COLORIS
RINCE PIEDS INCLUS
PEHD RECYCLABLE
INSTALLATION FACILE



DOUCHE SOLAIRE NOUVELLE GÉNÉRATION

COBRA



Anthracite
DS-C720NO



Rose
DS-C720RS



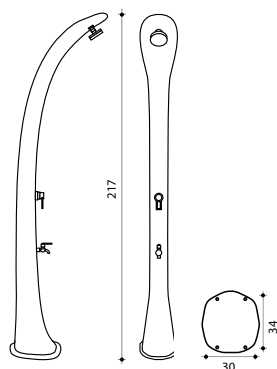
Violet
DS-C720VO



Bleu
DS-C720BL



Vert
DS-C720VE



Un design unique !

Avec ses lignes élancées et futuristes, cette douche solaire devient un élément décoratif à part entière dans votre jardin.

Comme toute la gamme Formidra, la Cobra est respectueuse de l'environnement grâce à son chauffage par énergie solaire et son matériau recyclable.

Conçue en polyéthylène haute densité, la Cobra est disponible en 5 couleurs et inclut un rince pieds.

32L

RÉDUCTEUR DE PRESSION
& RINCE PIEDS
INCLUS



AVANTAGES

- UTILISE L'ÉNERGIE DU SOLEIL
- DESIGN INNOVANT
- DISPONIBLE EN 5 COLORIS
- RINCE PIEDS INCLUS
- INSTALLATION FACILE
- PEHD RECYCLABLE

CARACTÉRISTIQUES

Matériaux	Polyéthylène HD	Dimensions socle	30 x 34 cm
Poids	9,5 kg	Kit de fixation	Inclus
Capacité	32 L	Garantie	2 ans
Hauteur	217 cm		

GRANDE CAPACITÉ
& ÉLÉGANCE

HAPPY 4X4



Anthracite
DS-H422N0

Rose
DS-H422RS

Violet
DS-H422V0

Bleu
DS-H422BL

Vert
DS-H422VE



Formidra

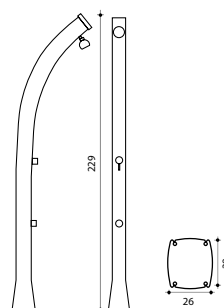
44L

RÉDUCTEUR DE PRESSION
& RINCE PIEDS
INCLUS



AVANTAGES

- UTILISE L'ÉNERGIE DU SOLEIL
- GRANDE CAPACITÉ
- DISPONIBLE EN 5 COLORIS
- RINCE PIEDS INCLUS
- PEHD RECYCLABLE
- INSTALLATION FACILE



CARACTÉRISTIQUES

Matériaux	Polyéthylène HD	Dimensions socle	26 x 29 cm
Poids	7,5 kg	Kit de fixation	Inclus
Capacité	44 L	Garantie	2 ans
Hauteur	229 cm		

La douche solaire Happy 4x4 est dotée de la plus grande réserve d'eau de sa gamme. Elle possède un réservoir d'eau de 44L se réchauffant uniquement par la chaleur du soleil, elle est donc 100% écologique.

Conçue en polyéthylène haute densité, son design élégant décliné en 5 coloris et sa forme courbée s'intégreront parfaitement à tous les extérieurs.

Un simple raccord à une arrivée d'eau suffit afin d'alimenter cette douche solaire. Sa base évasée assure la stabilité et l'installation facile de la Happy 4x4.

FAIBLE HAUTEUR
& GRANDE CAPACITÉ

HAPPY GO

Jardin
Piscine
Bateau



Anthracite
DS-HG142NO



Rose
DS-HG142RS



Violet
DS-HG142VO



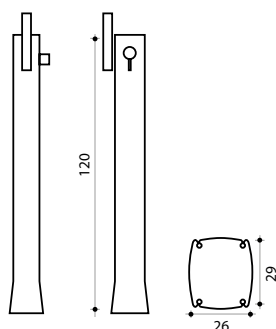
Bleu
DS-HG142BL



Vert
DS-HG142VE

FAIBLE HAUTEUR
GRANDE CAPACITÉ

23L



Compacte et sophistiquée !

La douche solaire Happy Go allie faible encombrement et grande capacité. Livrée avec sa douchette amovible, son utilisation est simple et ludique.

100% écologique, la chaleur des rayons du soleil suffit à chauffer son réservoir de 23L. Elle s'installera facilement à toutes les arrivées d'eau. Fabriquée en polyéthylène HD, la Happy Go est disponible en couleur anthracite, rose, violet, vert ou bleu.

Formidra inclus un réducteur de pression dans chacune de nos douches pour garantir une durée de vie accrue et une douche à pression constante.

AVANTAGES

- PEHD RECYCLABLE
- UTILISE L'ÉNERGIE DU SOLEIL
- DESIGN COMPACT
- DISPONIBLE EN 5 COLORIS
- RINCE PIEDS INCLUS
- INSTALLATION FACILE

CARACTÉRISTIQUES

Matériaux	Polyéthylène HD	Dimensions socle	26 x 29 cm
Poids	6,5 kg	Kit de fixation	Inclus
Capacité	23 L	Garantie	2 ans
Hauteur	120 cm		

COMPACTE
& ÉLÉGANTE

NOUVEAUTÉ
2020

JOLLY GO



Formidra

20L

RINCE PIEDS
INCLUS



AVANTAGES

CORPS EN ALUMINIUM

UTILISE L'ÉNERGIE SOLAIRE

IMPACT VISUEL LIMITÉ GRÂCE À SA
FAIBLE HAUTEUR

ELLE SE FOND DANS LE DÉCOR GRÂCE À
SA HAUTEUR LIMITÉE

RINCE PIEDS INCLUS

DOUCHETTE AMOVIBLE INCLUSE

CARACTÉRISTIQUES

Matériaux	Aluminium	Dimensions socle	16 x 18 cm
Poids	5,5 kg	Kit de fixation	Inclus
Capacité	20 L	Garantie	2 ans
Hauteur	120 cm		



Anthracite
DS-JG141N0

Peinture Inox
DS-JG141NX

La nouvelle douche solaire Jolly Go ravira ceux qui souhaitent une douche solaire discrète sans compromettre la capacité, la praticité ou le design.

Dotée d'un corps en aluminium thermolaqué disponible en 2 coloris, la Jolly Go est équipée d'un rince pieds, d'un mitigeur ainsi que d'une douchette avec flexible permettant de se rincer facilement le corps sans se mouiller les cheveux.

Elle s'installe en quelques minutes grâce à son gabarit de perçage et se raccorde facilement à n'importe quel tuyau de jardin.

MODERNE & FONCTIONNELLE JOLLY



25L



33L

Anthracite
DS-A522NO

Peinture inox
DS-A522NX

Rose
DS-A522RS

Violet
DS-A522VO

Bleu
DS-A522BL

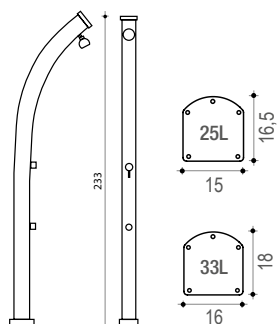
33L anthracite
DS-A822NO

33L Peinture inox
DS-A822NX

25L

33L

RINCE PIEDS
INCLUS



AVANTAGES

UTILISE L'ENERGIE DU SOLEIL

CORPS EN ALUMINIUM RECYCLABLE

DISPONIBLE EN 5 COLORIS

RINCE PIEDS INCLUS

INSTALLATION FACILE

CARACTÉRISTIQUES

Matériaux	Aluminium	Dimensions socle 25L	15 x 16,5 cm
Poids 25L/33L	10,5kg/11kg	Dimensions socle 33L	16 x 18 cm
Capacité	25 L / 33L	Kit de fixation	Inclus
Hauteur	233 cm	Garantie	2 ans

Laissez-vous séduire par ses courbes modernes et sophistiquées. La douche solaire Jolly s'intégrera à merveille dans tous les extérieurs. Conçue en aluminium, cette pièce design est déclinée en 5 coloris différents.

La chaleur du soleil suffit à chauffer le réservoir de 25L de la douche solaire Jolly. Elle est donc entièrement écologique. Elle se connectera facilement à toutes les arrivées d'eau.

6 coloris disponibles

Formidra

La douche à vivre

LÉGÈRETÉ & DESIGN SPRING



Anthracite
DS-A122NO

Peinture inox
DS-A122NX

Anthra/Inox
DS-A122BN

Rose
DS-A122RS

Violet
DS-A122VO

Bleu
DS-A122BL

RINCE PIEDS
INCLUS



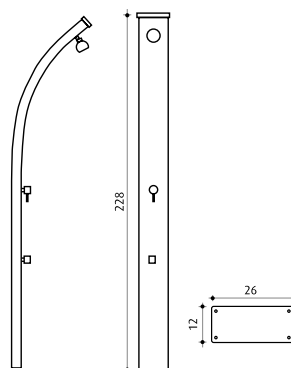
30L

AVANTAGES

- UTILISE L'ÉNERGIE DU SOLEIL
- CORPS EN ALUMINIUM RECYCLABLE
- DISPONIBLE EN 6 COLORIS
- RINCE PIEDS INCLUS
- INSTALLATION FACILE

CARACTÉRISTIQUES


Matériaux	Aluminium	Dimensions socle	26 x 12 cm
Poids	11,5 kg	Kit de fixation	Inclus
Capacité	30 L	Garantie	2 ans
Hauteur	228 cm		



Le design contemporain de la douche solaire Spring s'intégrera parfaitement à tous les jardins et terrasses. Conçue entièrement en aluminium et en inox (selon modèle), cette douche est proposée en 6 coloris.

La chaleur solaire suffit à réchauffer son grand réservoir de 30L, elle est donc 100% écologique. Son design courbé, son élégance et sa légèreté rendent cette douche indispensable à tous les extérieurs. Elle se connectera facilement à toutes les arrivées d'eau.

Formidra



L'AQUAFITNESS POUR TOUS

Chez Waterflex nous attachons une importance particulière aux conseils des athlètes et des coachs sportifs soucieux de résultats optimaux de remise en forme, d'amélioration cardiaque et de renforcement musculaire.

À CHACUN SON ENTRAÎNEMENT

Retrouvez désormais des vélos pour piscine adaptés spécifiquement au cardio, à l'endurance ou au spinning, avec des niveaux d'efforts doux, modérés et forts. Pour varier les offres d'entraînement, nous avons équipé nos aquabikes de différents types de systèmes de résistance : fixes ou variables, hydrauliques ou mécaniques.

WATERFLEX SYNONYME D'INNOVATIONS

Notre offre d'aquabikes s'élargit et s'améliore. Retrouvez dans la sélection « AIR » des aquabikes à la pointe de la « rentabilité », fabriqués en aluminium anodisé T6, de qualité marine. La légèreté

sans pareil de ce matériau n'altère nullement la rigidité du vélo que l'utilisateur peut déplacer avec davantage de facilité.

Les pédales ADS avec clapet déplaçables permettent d'augmenter en un seul geste la résistance hydraulique jusqu'à 54%.

À travers ces évolutions, le design, le confort et la performance demeurent au cœur de l'ADN de Waterflex, premier fabricant-concepteur européen dans le domaine de l'aquafitness.



P.58

LANABIKE EVO

L'aquabike aluminium cardio



P.60

HAPPY BIKE

L'aquabike inox cardio



P.62

FALCON

L'aquabike inox le plus complet

AQUABIQUES

Waterflex



P.64

FIT'S POOL

Le bassin autoportant pour aquafitness




P.66

AQUAJOGG AIR

Le tapis de marche aluminium complet

AQUAFITNESS



P.67

PÉDALES POUR AQUABIQUES



P.67

ÉLASTIQUES AQUATIQUES

ACCESSOIRES

 **EXCLUSIVITÉ
MAGASIN**

LANABIKE **EVO**

LE VÉLO DE PISCINE
POUR HOME TRAINING
LE PLUS FUN

CATÉGORIE : CARDIO

TYPE D'ENTRAÎNEMENT : WELLNESS / REMISE EN FORME

40%
PLUS LÉGER
QUE L'INOX



**STRUCTURE EN
ALUMINIUM
ANODISÉ**

GARANTIE
3
ANS




 **Poids Plume**

Ultra léger

**AFFINEZ
VOTRE SILOUHETTE**

POIDS **10** moins de
PLUME kg


**PÉDALE ADS
DOUBLE VITESSE**

**STRUCTURE
ALUMINIUM**

LA RÉVOLUTION !

Waterflex révolutionne la pratique de l'aquabike en piscines privées grâce au Lanabike Evo. Son système révolutionnaire de pédales Aqua Double Speed, son cadre en Aluminium anodisé et sa selle confort, permettent d'avoir un aquabike léger, modulable et confortable.

PÉDALES AQUA DOUBLE SPEED

Ces pédales à la technologie inédite permettent une résistance variable. Ces pédales dotées d'un clapet permettent d'augmenter le niveau de difficulté.

AVANTAGES

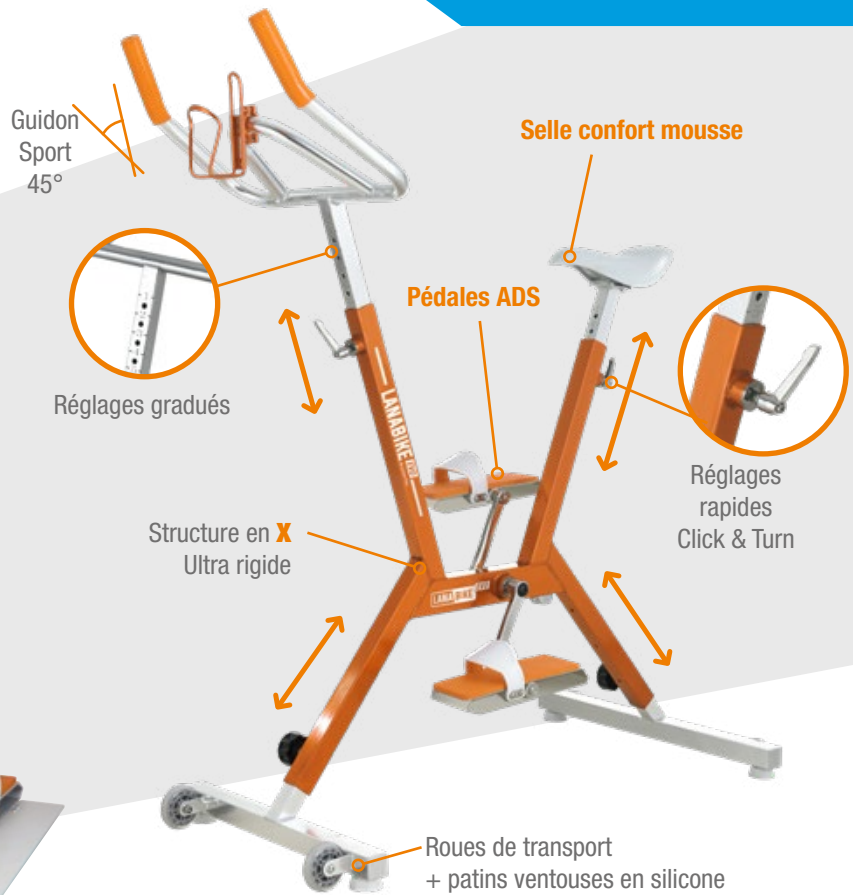
STRUCTURE ALUMINIUM TECH 6063 T6
ÉVACUATION EXPRESS DE L'EAU
UTILISATION PIEDS NUS CONFORT
ANODE SACRIFICIELLE
DRAINAGE RAPIDE

GARANTIES

2 ANS SUR LES PIÈCES MÉTALLIQUES
6 MOIS SUR LES PIÈCES D'USURE

PÉDALES AQUA DOUBLE SPEED

Conçus en Aluminium et Inox, les pédales ADS intègrent un clapet rabattable monté sur charnière. Il se déplie et se verrouille en un seul geste et permet d'augmenter la résistance hydraulique de 54%. Vous pouvez ainsi amplifier votre séance de cardio.



INNOVATION WATERFLEX

Sa structure en Aluminium 6063 T6 anodisée lui permet d'afficher un poids plume de 11kg, idéal pour les entrées et sorties de bassin, tout en assurant une parfaite rigidité. Couplé à ses larges pieds et ses ventouses en silicones, le Lanabike EVO est facile et rassurant à l'utilisation. Ses multiples réglages des pieds, de la selle et du guidon, ainsi que ses pédales à résistance variable le rends résolument polyvalent.

RÉSISTANCE HYDRAULIQUE

RÉGULIER

SPORTIF

INTENSIF

ACCESSOIRES



Gourde isotherme

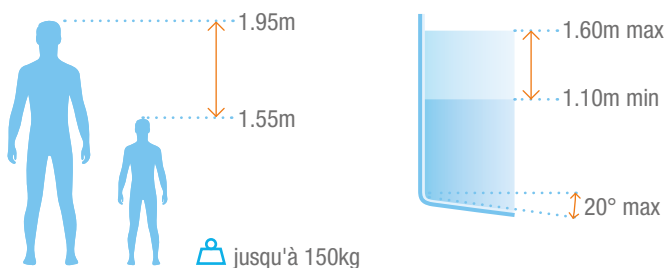


Selle confort



Porte gourde

ERGONOMIE POUR TOUS / TOUS BASSINS



CARACTÉRISTIQUES

Référence	WX-LANA2-OR
Qualité	Aluminium tech
Dimensions mini. fermé	L 96 x l 55 x H 120 cm
Dimensions maxi. ouvert	L 120 x l 55 x H 164 cm
Poids	9,9 kg
Profondeur d'eau	1,10 m à 1,60 m
Garantie	2 ans pièces métalliques 6 mois pièces d'usure



Happy: Bike

CATÉGORIE : CARDIO

TYPE D'ENTRAÎNEMENT : WELLNESS / REMISE EN FORME



HAPPY BIKE

GARANTIE
3
ANS

LE VÉLO DE PISCINE SILHOUETTE

**TRAVAILLEZ
VOTRE CARDIO**

**CARDIO
TRAINING**

COMPATIBLE
bassins d'eau salée

RÉGLAGES
Selle / Pieds / Guidon

BE HAPPY

Idéal pour les piscines privées, ce vélo est un véritable centre de remise en forme.

Sa résistance hydraulique vous permettra de pédaler à votre rythme et de profiter ainsi d'un entraînement tout en douceur !

LES ATOUTS DU HAPPY BIKE

La géométrie de son cadre en X a été étudiée pour être légère, transportable et permettre à tous de s'installer sur la selle facilement. Grâce à ses points de réglage, le Happy bike s'adapte à toutes les morphologies.

RÉSISTANCE FIXE

La forme spécifique de ses pédales AquaSpeed permet d'accentuer l'effet de résistance de l'eau tout en conservant un mouvement fluide et agréable.

AVANTAGES

3 COLORIS DISPONIBLES

QUALITÉ INOX AISI 316L

ÉVACUATION EXPRESS DE L'EAU

UTILISATION PIEDS NUS CONFORT

ANODE SACRIFICIELLE

PORTE GOURDE INCLUS

GARANTIES

3 ANS SUR LES PIÈCES MÉTALLIQUES

6 MOIS SUR LES PIÈCES D'USURE

3 COULEURS DISPONIBLES



3 COULEURS DISPONIBLES

RÉSISTANCE HYDRAULIQUE

RÉGULIER

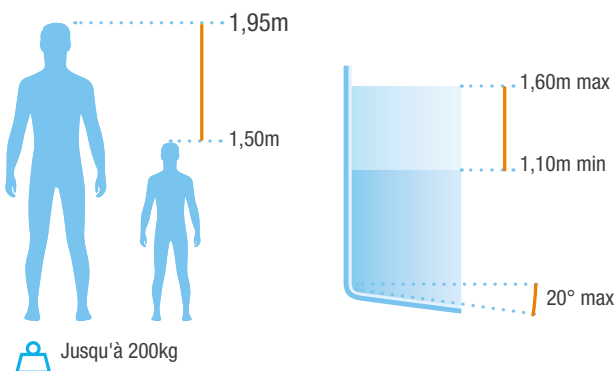
SPORTIF

INTENSIF

ACCESSOIRES



ERGONOMIE POUR TOUS



CARACTÉRISTIQUES

Référence	WX-HAPPY-BL01	WX-HAPPY-OR01	WX-HAPPY-RS01
Coloris	Cobalt	Orange	Fuchsia
Dimensions mini	L 97 x l 60 x H 114 cm		
Dimensions maxi	L 112 x l 60 x H 149 cm		
Poids	17 kg		
Profondeur d'eau	1,20 m à 1,60 m		
Garantie	3 ans pièces métalliques 6 mois pièces d'usure		

Retrouvez l'ensemble de notre gamme Aquafitness sur : www.waterflex.fr

 **EXCLUSIVITÉ
MAGASIN**



CATÉGORIE : ENDURO
TYPE D'ENTRAÎNEMENT : RENFORCEMENT MUSCULAIRE



FALCON

LE VÉLO DE PISCINE SPORT +

GARANTIE

3
ANS

**REGALBEZ
VOS JAMBES**

**ACCESSOIRES
INCLUS**

COMPATIBLE
bassins d'eau salée

RÉGLAGES
Selle / Pieds / Guidon

L'AQUABIKE LE PLUS COMPLET

Cette version sportive est destinée à ceux qui veulent associer le cardio-training au renforcement musculaire.

Vous apprécierez la grande fluidité de pédalage du Falcon et son confort d'utilisation pieds nus. Grâce au **pack accessoires Sport+** inclus, cet aquabike est le plus complet de sa catégorie. Il est conçu pour un usage intensif en eau chlorée comme en eau de mer, idéal pour de la remise en forme ou la rééducation aquatique.

Le Falcon permet de travailler l'endurance, la condition physique. Il offre un entraînement complet.

AVANTAGES

GUIDON SPORT 45°

UTILISATION PIEDS NUS

GRANDE AMPLITUDE DE RÉGLAGES

ÉVACUATION EXPRESS DE L'EAU

ANODE SACRIFICIELLE POUR EAU SALÉE

ANNEAUX INFÉRIEURS POUR ÉLASTIQUES

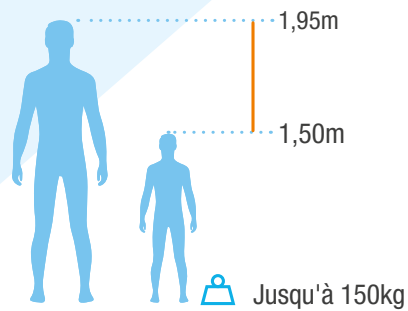
GARANTIES

3 ANS SUR LES PIÈCES MÉTALLIQUES

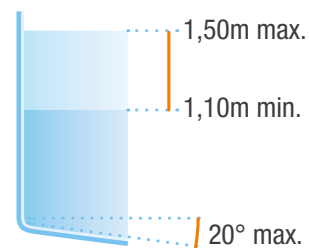
6 MOIS SUR LES PIÈCES D'USURE



POUR TOUS GABARITS



COMPATIBLE TOUS BASSINS



SYSTÈME AQUAPALM 2

SYSTÈME AQUAPALM 2

Le système Aquapalm 2 du Falcon est constitué de 4 ailettes pour augmenter la performance. Leur forme de godet offre un appui supplémentaire sur l'eau et un surcroît de résistance, ce système de résistance hydraulique est modifiable par l'utilisateur, même en positions assise, en effectuant une rotation de chacune des ailettes.

RÉSISTANCE HYDRAULIQUE

RÉGULIER

SPORTIF

INTENSIF

RÉGLAGES ERGONOMIQUES



PACK SPORT+ INCLUS



Porte gourde



Gourde isotherme



Barre de training



Selle confort

CARACTÉRISTIQUES

Référence	WX-FALC4
Qualité	Inox AISI 316L
Dimensions mini. fermé	L 93 x l 55 x H 114 cm
Dimensions maxi. ouvert	L 112 x l 55 x H 153 cm
Poids	19,5 kg
Profondeur d'eau	1,10 m à 1,50 m
Garantie	3 ans pièces métalliques 6 mois pièces d'usure

AQUAFITNESS Fit's Pool

ULTRA COMPACT

Espace au sol 2.5 x 1.84m
avec échelle et bloc moteur

BLOC MOTEUR TOUT EN 1

4 fonctions :
Chauffage / Filtration / bulles relaxantes
Chromothérapie

ISOLATION & SÉCURITÉ

Couverture gonflable isolante
et verrouillable

ENTRÉE & SORTIE FACILE

avec son échelle en acier inoxydable
et ses patins antidérapants

SÉANCES LUMINEUSES

Chromothérapie à LED



GARANTIE
2 ANS

FIT'S POOL

DÉCOUVREZ L'AQUABIKE CHEZ VOUS

**DIMENSIONS
COMPACTES**

**BASSIN
AUTOPORTANT**

2 PEUT ACCUEILLIR JUSQU'À
AQUABIQUES

**FILTRATION
CHAUFFAGE
BULLES RELAXANTES**

DE L'AQUABIKE À VOLONTÉ

Ce bassin ultra-compact d'aquabiking permet de créer un espace supplémentaire dédié au Fitness Aquatique et au Wellness.

Ce petit bassin peut être positionné sur votre terrasse, garage ou local existant. Il vous permet de profiter de séances de remise en forme aquatique toute l'année à très faible coût !

Ce concept de bassin intérieur assemblable sans outil, permet un espace suffisant et confortable pour la pratique de l'aquabike jusqu'à deux personnes. Ses dimensions réduites permettent d'être à l'aise lors de votre séance d'aquabike ou d'aqua-training tout en limitant l'encombrement extérieur puisqu'il ne mesure que 1,84m de côté. Guère plus grand qu'un lit 2 places.

**VOLUME
OPTIMISÉ**

1400 kg/m²
< 3000 L

**INSTALLATION
FACILE**

1h

**PANNEAU
DE COMMANDE**



AVANTAGES

DIMENSIONS COMPACTES 184 X 184 X 128 CM

HAUTEUR D'EAU IDÉALE 120CM

STRUCTURE ACIER + PAROIS MOUSSES

LINER PVC RENFORCÉ

MONTAGE FACILE EN 50MIN SANS OUTIL

BLOC MOTEUR COMPLET
FILTRATION, CHAUFFAGE, BULLES RELAXANTES

CHROMO-THÉRAPIE

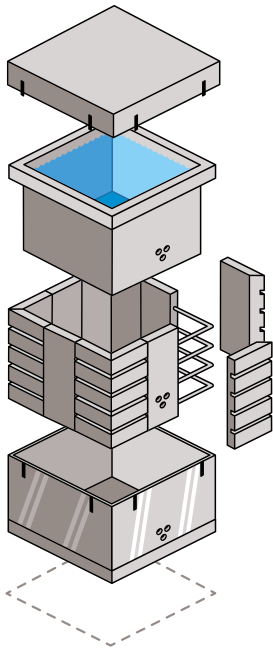
COUVERTURE SÉCURISÉE ISOLANTE

GARANTIES

2 ANS SUR LES PIÈCES MÉTALLIQUES

6 MOIS SUR LES PIÈCES D'USURE

STRUCTURE ULTRA RIGIDE

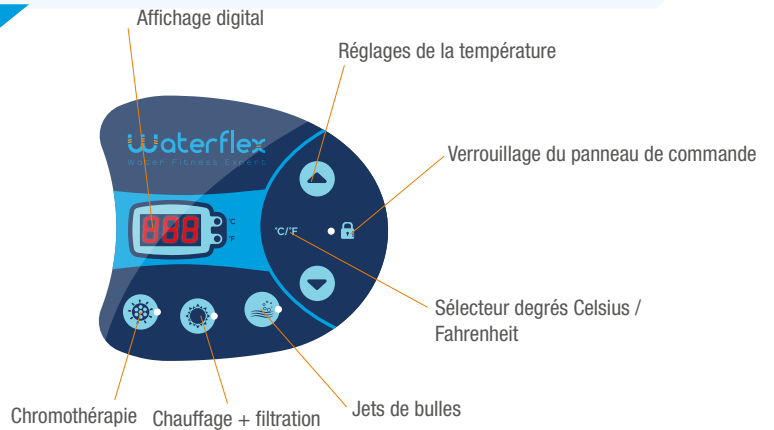


- Fermeture sécurisée
- Couvercle isotherme gonflable
- Hauteur d'eau 1,20 m
- Parois en mousse isolante
- Dalles de sol
- Liner interne en PVC avec coutures renforcées
- Liner externe en PVC teinté dans la masse avec couture renforcées
- Structure tubulaire acier
- Bloc moteur

ENCOMBREMENT MINIMUM



BLOC MOTEUR



CARACTÉRISTIQUES

Référence	WX-FITPOOL2
Matériaux	Liner PVC renforcé + structure acier + panneaux en polystyrène
Dimensions extérieures du bassin	L 184 x l 184 x H 128 cm
Dimensions intérieures du bassin	L 154 x l 154 x H 128 cm
Volume d'eau	3630 L
Hauteur d'eau	120 cm
Poids à vide	70 kg
Alimentation	230V - 50Hz
Chauffage	1500 W
Pompe de filtration	60 W
Garantie	2 ans hors pièces d'usure

FILTRATION



Le moteur de filtration de 60 W du Fit's Pool est équipé d'une cartouche de filtration dernière génération, lavable et réutilisable.

En fonction de l'usage (accueil du public ou usage privé), un simple traitement d'appoint à l'oxygène actif ou au chlore vous assure une eau saine et limpide.

SÉCURITÉ

Le Fit's Pool est livré avec un couvercle gonflable recouvrant intégralement le bassin pour éviter toute perte de chaleur ou altération de l'eau. Le couvercle est également équipé de 8 sangles à clips verrouillables pour sécuriser l'accès au bassin.



AQUAFITNESS

Aquajogg Air



EXISTE AUSSI
EN STRUCTURE
INOX



Poids Plume



STRUCTURE
ALUMINIUM
ANODISÉ

ULTRA
COMPACT

AQUAJOGG AIR

LE TAPIS DE MARCHÉ LE PLUS LÉGER

REMISE EN FORME
COMPLÈTE

BARRES LATÉRALES
AMOVIBLES

13°
INCLINAISON

ULTRA-LÉGER
POIDS 25^{kg}

MARCHE AQUATIQUE

Innovation 2019, le tapis de marche AQUAJOGG AIR est le premier utilisant une structure aluminium anodisée ainsi que des barres de maintien amovibles. Travaillez le renforcement musculaire à votre rythme, l'endurance et la rééducation en toute sécurité grâce à une excellente stabilité. L'AquaJogg est conçu pour une utilisation quotidienne et intensive en cours collectif ou individuel. Il est utilisable pieds nus. Le système innovant de pliage lui confère un faible encombrement et les roues en silicone facilitent les mises à l'eau sans marquer le sol.

AVANTAGES

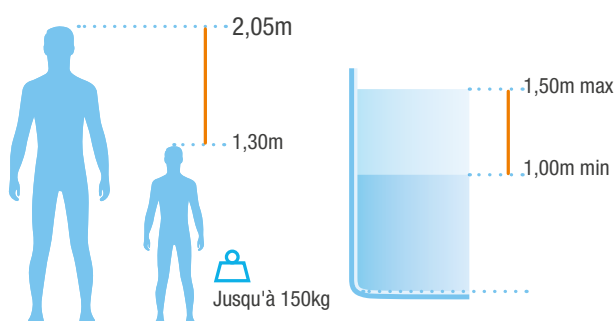
STRUCTURE EN ALUMINIUM T6 ANODISÉ

UTILISATION PIEDS NUS

SYSTEME D'OUVERTURE 'EASY PUSH'

6 ROUES SILICONE ANTI-RAYURE


ERGONOMIE POUR TOUS



CARACTÉRISTIQUES

Référence	WX-AQUAJOGG2
Matière	Aluminium Tech T6 6063 anodisé
Finition	Anodisation long life
Tapis	Surface de course 38 x L 118 cm
Charge max.	150 Kg
Dimensions ouvert	L 135 x l 67 x H 128 cm
Dimensions fermé	L 62 x l 67 x H 128 cm
Poids	25,8 kg
Garantie	2 ans pièces métalliques 6 mois pour pièces d'usure

PÉDALES ADS



AQUA DOUBLE SPEED PEDAL

Ces pédales à la technologie inédite permettent une résistance variable. Conçues en aluminium et inox, elles sont légères et robustes. Leur clapet amovible latéralement est parfait pour booster vos entraînements. Vous apprécierez aussi leur confort d'utilisation pieds nus.

PÉDALES ACP2



AQUA CONFORT PEDAL

Grâce à la forme particulière des pédales thermo-moulées ACP 2, qui entraînent l'eau à l'avant lors du pédalage, vous augmentez l'effet de résistance de l'eau. Cette résistance douce la rend accessible à tous. Vous apprécierez aussi le confort d'utilisation pieds nus.

PÉDALES AHP



AQUATIC HAPPY PEDAL

Les pédales AHP de qualité Inox AISI 316L permettent d'accentuer l'effet de résistance de l'eau tout en conservant un mouvement fluide et agréable. Elles offrent une résistance moyenne. Disponibles en 3 couleurs, elles s'utilisent également pieds nus.

BARRE MULTI-TRAINING



COMPLÉTEZ VOS EXERCICES D'AQUAFITNESS

La barre multi-training de Waterflex a été spécialement conçue pour se fixer à l'arrière des vélos de piscine, vous permettant de réaliser de nouveaux exercices aquatiques.

Cette barre aquatique vous permettra de réaliser des exercices complémentaires au pédalage ou de vous étirer après votre séance d'aquafitness.

SELLE CONFORT

UNE SELLE AQUATIQUE POUR VOTRE CONFORT

La selle confort est un accessoire conçu pour les vélos de piscine Waterflex. Cette selle aquatique est particulièrement adaptée aux personnes de grands gabarits ou aux fessiers sensibles, hommes comme femmes.



ÉLASTIQUE AQUATIQUE

L'ACCESSOIRE AQUAFITNESS INCONTOURNABLE

Ajoutez de la variété et du challenge à votre entraînement d'aquabike avec les élastiques aquatiques Waterflex : légers et portables. Idéal pour tous les niveaux d'aqua-fitness, cet accessoire de résistance polyvalent va vous permettre de développer la puissance musculaire du haut du corps, de cibler les bras et tonifier votre cœur.



RENOV-INOX

RETROUVEZ LA BRILLANCE DU PREMIER JOUR

Fruit d'une collaboration avec les laboratoires ProTech, il redonne de l'éclat à votre aquabike et le protège de l'oxydation.

Il contient un flacon de 125ml, une éponge pour appliquer le produit ainsi qu'une microfibre pour retrouver la brillance d'origine.




GOURDE ISOTHERME

CONSERVE LA MÊME TEMPÉRATURE PENDANT 8H

La double paroi de la gourde Waterflex, permet de maintenir la température des liquides chauds ou froids pendant plusieurs heures. Cette gourde d'une contenance de 0,6 litres convient à tous types de boisson, même gazeuse. Bouchon sport avec ouverture à bouton poussoir pour boire avec une seule main. Fermeture hermétique antifuite.



Sécurité alimentaire : 0 bPA, 0 phtalate, 0 toxine.



**LA PLUS LARGE GAMME
D'ÉQUIPEMENTS D'AQUAFITNESS
POUR LES PROS**

TECHNOLOGIE ALUMINIUM



TECHNOLOGIE INOX




AQUAFITNESS



Retrouvez l'ensemble de notre gamme Aquafitness sur : www.waterflex.fr

CABINE DE SAUNA PRESTIGE



GAMME DE SAUNAS PRESTIGE

Avec notre marque HOLL'S, nous vous proposons une gamme complète de saunas traditionnels et infrarouges de 2 à 6 places composés des meilleures essences de bois comme le cèdre rouge ou l'épicéa, issues de forêts gérées durablement.

Tous nos saunas sont équipés d'un jeu de lumière LED propice à la chromothérapie.

UN ÉVENTAIL D'ATOUTS

Notre gamme Venetian vous propose une expérience sauna dans la plus pure des traditions avec sa technologie vapeur et ses bancs à deux niveaux. Retrouvez tous ces atouts dans le sauna Eccolo de 6 personnes, étudié pour préserver le maximum d'énergie.

Notre sélection de saunas infrarouge : quartz & magnésium se démarque par ses panneaux infrarouges « Dual Healthy » qui associent un émetteur quartz et un émetteur magnésium pour une action sur l'organisme en profondeur à travers une chaleur douce.

Chez Holl's, nous comprenons la difficulté à choisir entre l'une ou l'autre expérience. C'est pourquoi, vous trouverez des saunas hybrides qui allient tradition et technologie infrarouge.

SAUNAS PRESTIGE



**EXCLUSIVITÉ
MAGASIN**

P.72

PUREWAVE
Sauna infrarouge
2, 3 et 3/4 places



**EXCLUSIVITÉ
MAGASIN**

P.74

VENETIAN
Sauna traditionnel vapeur
2, 3/4 et 4/5 places



P.76

MULTIWAVE
Sauna infrarouge
2, 3 et 3/4 places



P.78

HYBRID COMBI
Sauna hybride infrarouge / vapeur
4 places



P.80

COMBI ACCESS
Sauna hybride infrarouge / vapeur
Optimisé PMR



P.82

ECCOLO
Sauna traditionnel vapeur
6 places

Holl's

FAUTEUIL & ACCESSOIRES



P.84

ALTO CONFORT PLUS
Fauteuil infrarouge



P.86

ACCESSOIRES & POÊLES
Pour saunas infrarouges & traditionnels

SAUNA PRESTIGE

**EXCLUSIVITÉ
MAGASIN**



**GARANTIE
ÉLECTRONIQUE
2 ANS**

**GARANTIE
BOISERIE
GOLD 10 ANS**



CABINE INFRAROUGE

PUREWAVE

LE BIEN-ÊTRE
EN DOUCEUR
ET EN PROFONDEUR

MONTAGE FACILE ET RAPIDE

TECHNOLOGIE INFRAROUGE
QUARTZ & MAGNESIUM

SYSTÈME AUDIO
**MP3 / FM
BLUETOOTH**

**ÉPICÉA
CANADIEN**

CHROMOTHÉRAPIE
LED



Extérieur en épicéa du Canada.



Banquette & appuis-tête en abachi



Audio Bluetooth /mp3



Sol chauffant



Chromothérapie LED



Commande affichage digital

Holl's vous propose cette cabine en Épicéa avec sa teinte claire.

Doté de la double technologie Full Spectrum quartz / magnésium couvrant l'ensemble du spectre infrarouge pour agir en douceur sur l'épiderme ou en profondeur en sous-cutané, le sauna infrarouge Purewave déploie de nombreux atouts.

Ses bancs et appui-têtes en bois abachi, ses panneaux Dual Healthy idéalement situés pour une utilisation à plusieurs, ses équipements d'exception en font une pièce d'une élégance rare qui nourrit votre art de vivre au quotidien.

Installez-vous et pilotez votre séance en toute simplicité. Musique, mode infrarouge quartz ou magnésium, chromothérapie, votre confort est total. Place à la détente, au bien-être et à la relaxation.

AVANTAGES

**TECHNOLOGIE INFRAROUGE DUAL HEALTHY
FULL SPECTRUM QUARTZ + MAGNÉSIUM**

ESSENCE D'ÉPICÉA CANADIEN

CHROMOTHÉRAPIE LED

PANNEAU DE CONTRÔLE DIGITAL

SYSTÈME AUDIO MP3 + BLUETOOTH

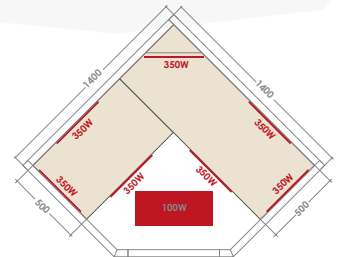
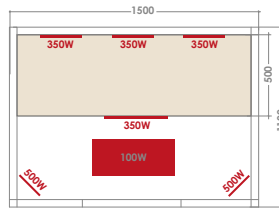
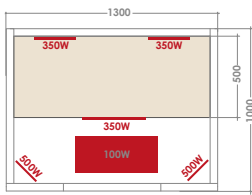
MONTAGE FACILE

GARANTIES

GARANTIE ÉLECTRIQUE 2 ANS

GARANTIE BOISERIE 10 ANS





Holl's

PUREWAVE 2	PUREWAVE 3	PUREWAVE 3C
HL-MW02E-K	HL-MW03E-K	HL-MW03CE-K
2 places	3 places	3/4 places
Dimensions 130 x 100 x 190 cm	Dimensions 150 x 110 x 190 cm	Dimensions 140 x 140 x 190 cm
6 émetteurs infrarouges	7 émetteurs infrarouges	8 émetteurs infrarouges
	Chromothérapie LED	
	Panneau de contrôle digital	
	Audio MP3 / FM / Bluetooth	
	Extérieur en épicéa du Canada	
	Banc et appui-têtes en abachi	
Puissance de chauffe 2150 W	Puissance de chauffe 2500 W	Puissance de chauffe 2550 W

SAUNA PRESTIGE

**EXCLUSIVITÉ
MAGASIN**



GARANTIE
ÉLECTRIQUE

2
ANS

GARANTIE
BOISERIE

GOLD
10
ANS



SAUNA VAPEUR

VENETIAN

RETOUR AUX
SOURCES DU SAUNA
FINLANDAIS

CHROMOTHÉRAPIE
LED

TECHNOLOGIE
VAPEUR

ÉPICÉA
CANADIEN

DESIGN
ÉLÉGANT



Extérieur en épicéa
du Canada.



Grandes surfaces vitrées
recouvertes de persiennes en
bois massif.



Kit sauna inclus
Seau, louche en bois,
sablier, thermomètre,
hygromètre



Double banc en abachi.



Éclairage lumineux et
chromothérapie par
LED.

Un sauna traditionnel vapeur au design soigné et élégant.

Derrière ses larges surfaces vitrées, agrémentées d'élégantes persiennes, appréciez tous les bienfaits d'un sauna vapeur de grand standing.

L'essence d'épicéa du Canada qui le compose, suggère à elle-seule la détente et le bien-être. à l'intérieur, les bancs à 2 niveaux semblables aux saunas traditionnels finlandais, vous offrent la possibilité d'apprécier différents niveaux de température (pour les modèles 3/4 et 4/5 places).

En plus de son design exclusif aux finitions splendides, la cabine Venetian vous propose un équipement complet permettant d'apprécier une séance de sauna vapeur haut de gamme.

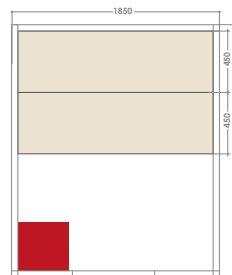
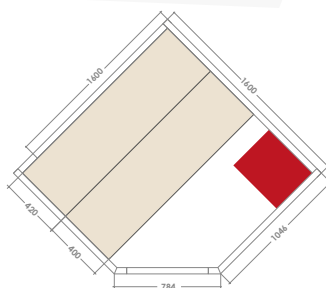
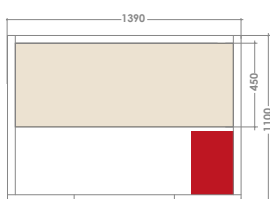

AVANTAGES

TECHNOLOGIE VAPEUR
POÊLE HARVIA INCLUS
ÉCLAIRAGE INTÉRIEUR
CHROMOTHÉRAPIE LED
PORTE EN VERRE SÉCURISÉ
MONTAGE FACILE

GARANTIES

GARANTIE ÉLECTRIQUE 2 ANS
GARANTIE BOISERIE 10 ANS





Hollis

VENETIAN 2	VENETIAN 3/4	VENETIAN 4/5
HL-VN03R-PK	HL-VN04C-PK	HL-VN05R-PK
2 places	3/4 places	4/5 places
Dimensions 139 x 110 x 200 cm	Dimensions 160 X 160 X 200 cm	Dimensions 185 X 185 X 200 cm
Éclairage lumineux et chromothérapie par LED.		
Éclairage intérieur		
Extérieur en Épicéa		
Banc et appui-têtes en abachi	Double banc et appui-têtes en abachi	Double Banc et appui-têtes en abachi
Kit Sauna inclus		
Poêle 3,5 kW inclus	Poêle 4,5 kW inclus	Poêle 8 kW inclus



GARANTIE ÉLECTRONIQUE
2 ANS

GARANTIE BOISERIE
GOLD 10 ANS



CABINE INFRAROUGE

MULTIWAVE

ASSOCIER DOUCEUR
& BIEN-ÊTRE EN
PROFONDEUR

MONTAGE FACILE ET RAPIDE

TECHNOLOGIE INFRAROUGE
DOUBLE ACTION

SYSTÈME AUDIO
MP3 / FM
BLUETOOTH

CÈDRE ROUGE
CANADIEN

CHROMOTHÉRAPIE
LED



Extérieur en cèdre rouge du Canada.



Banquette & Appui-tête en abachi



Audio Bluetooth /mp3



Sol chauffant



Chromothérapie LED



Commande affichage digital

Holl's vous propose cette cabine en cèdre rouge avec son parfum corsé.

Doté de la double technologie Full Spectrum quartz / magnésium couvrant l'ensemble du spectre infrarouge pour agir en douceur sur l'épiderme ou en profondeur en sous-cutané, le sauna infrarouge Multiwave déploie de nombreux atouts.

Ses bancs et appui-têtes en bois d'abachi, ses panneaux Dual Healthy idéalement situés pour une utilisation à plusieurs, ses équipements d'exception en font une pièce d'une élégance rare qui nourrit votre art de vivre au quotidien.

Installez-vous et pilotez votre séance en toute simplicité. Musique, mode infrarouge quartz ou magnésium, chromothérapie, votre confort est total. Place à la détente, au bien-être et à la relaxation.

AVANTAGES

TECHNOLOGIE INFRAROUGE DUAL HEALTHY
FULL SPECTRUM QUARTZ + MAGNÉSIUM

ESSENCE DE CÈDRE ROUGE CANADIEN

CHROMOTHÉRAPIE LED

PANNEAU DE CONTRÔLE DIGITAL

SYSTÈME AUDIO MP3 + BLUETOOTH

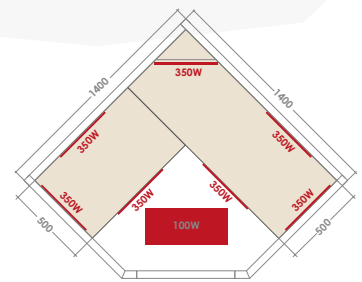
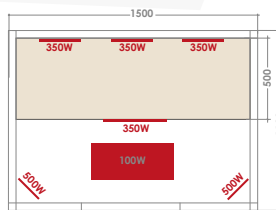
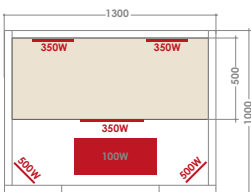
MONTAGE FACILE

GARANTIES

GARANTIE ÉLECTRIQUE 2 ANS

GARANTIE BOISERIE 10 ANS





Holl's

MULTIWAVE 2	MULTIWAVE 3	MULTIWAVE 3C
HL-MW02-K	HL-MW03-K	HL-MW03C-K
2 places	3 places	3/4 places
Dimensions 130 x 100 x 190 cm	Dimensions 150 x 110 x 190 cm	Dimensions 140 x 140 x 190 cm
6 émetteurs infrarouges	7 émetteurs infrarouges	8 émetteurs infrarouges
	Chromothérapie LED	
	Panneau de contrôle digital	
	Audio MP3 / FM / Bluetooth	
	Extérieur en cèdre rouge du Canada	
	Banc et appui-têtes en Abachi	
Puissance de chauffe 2150 W	Puissance de chauffe 2500 W	Puissance de chauffe 2550 W

SAUNA PRESTIGE

MONTAGE FACILE ET RAPIDE



DUAL
Healthy +

Technologie INFRAROUGE + VAPEUR

GARANTIE
ÉLECTRONIQUE
2
ANS

GARANTIE
BOISERIE
GOLD **10**
ANS



SAUNA INFRAROUGE + VAPEUR

HYBRID COMBI

TRADITIONNEL ET INFRAROUGE,
LE MEILLEUR DES DEUX MONDES

TECHNOLOGIES
INFRAROUGE
VAPEUR

SYSTÈME AUDIO
MP3 / FM
BLUETOOTH

ESSENCES DE
CÈDRE ROUGE
& ABACHI


CHROMOTHÉRAPIE
LED



Poêle Harvia inclus



Extérieur en cèdre rouge et abachi.



Porte en verre de 6mm pour garantir à la fois isolation, confort et sécurité.



Kit sauna inclus
Seau, louche en bois, sablier, thermomètre, hygromètre



Chromothérapie LED



Audio stéréo FM / MP3 Bluetooth

Le choix entre les joies d'un sauna traditionnel ou les bienfaits des ondes infrarouges vous est difficile ?

HOLL'S a pensé à vous en créant une cabine combinant ces deux conceptions du Sauna !

L'HYBRIDE COMBI révolutionne la pratique du sauna puisqu'elle permet d'effectuer des séances vapeur ou infrarouge avec rayonnements à quartz et magnésium dans une même cabine.

Les émetteurs Dual Healthy Quartz + Magnésium sont idéalement situés pour procurer un maximum de bienfaits.

AVANTAGES

TECHNOLOGIE INFRAROUGE DUAL HEALTHY
FULL SPECTRUM QUARTZ + MAGNÉSIUM

POÊLE HARVIA 4.5KW INCLUS

CHROMOTHÉRAPIE LED

AUDIO STÉRÉO FM / MP3 / BLUETOOTH

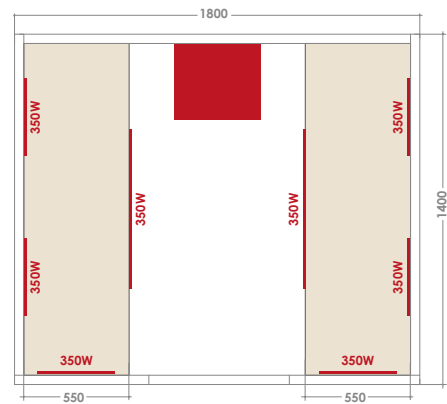

EXTÉRIEUR EN CÈDRE ROUGE ET ABACHI

GARANTIES

GARANTIE ÉLECTRIQUE 2 ANS

GARANTIE BOISERIE 10 ANS

Certification :



HYBRID COMBI

HL-HC04PK

4 places

Dimensions 180 x 140 x 190 cm

8 émetteurs infrarouge

Chromothérapie LED

Panneau de contrôle digital

Audio MP3 / FM / Bluetooth


Extérieur en cèdre rouge canadien et abachi

Banc et appui-têtes en abachi

Puissance infrarouge 2800W

Kit sauna inclus

Poêle 4.5 kW inclus





GARANTIE ÉLECTRONIQUE
2 ANS

GARANTIE BOISERIE
GOLD 10 ANS



SAUNA INFRAROUGE + TRADITIONNEL

COMBI ACCESS

LES BIENFAITS DU
SAUNA POUR TOUS

TECHNOLOGIES
**INFRAROUGE
& VAPEUR**


ESPACE OPTIMISÉ POUR
**LES PERSONNES
MOBILITÉ RÉDUITE**

ESSENCES DE
**CÈDRE ROUGE
& ABACHI**

CHROMOTHÉRAPIE
LED



Extérieur en cèdre rouge et Abachi.



Double porte coulissante pour accès facile



Banc avec assise profonde et poignées rabattables



Poignées de maintien latérales



Chromothérapie LED



Audio stéréo FM / MP3 Bluetooth

L'unique solution multi-technologies accessible aux personnes à mobilité réduite, livrée avec l'ensemble des accessoires nécessaires.

Utilisant à la fois la technologie infrarouge Full Spectrum Quartz + Magnésium mais aussi le poêle vapeur, le Combi Access est équipé d'une double porte coulissante, d'un grand espace libre de 1,50m de diamètre permettent à un fauteuil roulant de manœuvrer facilement. Ses deux poignées de maintien latérales ainsi que ses deux poignées rabattables au centre de l'assise facilitent l'accès au banc. Et pour que la séance soit optimale, profitez des émetteurs frontaux déportés.

Le Poêle Harvia ainsi que les accessoires sont inclus.

AVANTAGES

ACCÈS OPTIMISÉ PMR

TECHNOLOGIE INFRAROUGE DUAL HEALTHY
FULL SPECTRUM QUARTZ + MAGNÉSIMUM

POÊLE HARVIA & ACCESSOIRES INCLUS

CHROMOTHÉRAPIE LED

AUDIO STÉRÉO FM / MP3 / BLUETOOTH

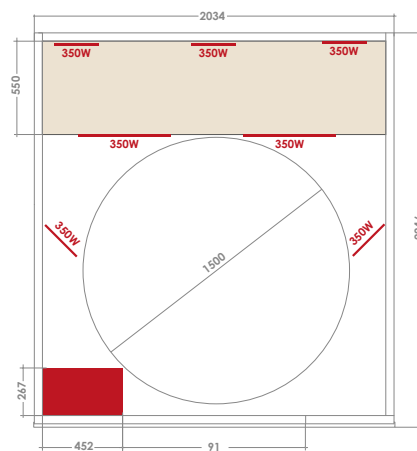
EXTÉRIEUR EN CÈDRE ROUGE ET ABACHI

GARANTIES

GARANTIE ÉLECTRIQUE 2 ANS

GARANTIE BOISERIE 10 ANS





Holl's

COMBI ACCESS

HL-HC04A-K

4 places + zone libre de Ø150cm

Dimensions 203 x 225 x 193 cm

7 émetteurs infrarouge

Chromothérapie LED

Panneau de contrôle digital

Audio MP3 / FM / Bluetooth

Extérieur en cèdre rouge canadien et Abachi

Banc et appui-têtes en Abachi

Puissance infrarouge 2550W

Kit sauna inclus

Poêle 6 kW inclus

Sol non inclus

Panneaux
infrarouges
frontaux orientables



SAUNA PRESTIGE

MONTAGE FACILE ET RAPIDE



Technologie
Vapeur



GARANTIE
ÉLECTRONIQUE
2
ANS

GARANTIE
BOISERIE
GOLD
10
ANS



SAUNA VAPEUR

ECCOLO

CONSOMMATION MINIMUM,
CONFORT MAXIMUM

POÊLE HARVIA
INCLUS

DOUBLE BANC
CONFORT


ISOLATION
OPTIMALE

CHROMOTHÉRAPIE
LED




Kit sauna inclus

Seau, louche en bois, sablier, thermomètre, hygromètre



Double bancs larges et confortables



Chromothérapie LED



Appui-tête et bancs en abachi



Extérieur en cèdre rouge et abachi.

Tous les paramètres ont été étudiés pour que ce sauna préserve l'énergie. Ses parois sont isolées, l'espace sous les bancs est fermé permettant ainsi une isolation optimale. La fermeture et la structure de la porte ont été étudiées pour éviter toute déperdition.

D'un volume conséquent (jusqu'à 6 personnes), un tel sauna nécessite normalement un poêle de 8kW connecté à une prise électrique de 380V. Grâce à notre isolation optimale, un simple poêle de 4,5 KW, similaire à celui qu'on retrouve dans un sauna 3 personnes, suffit.

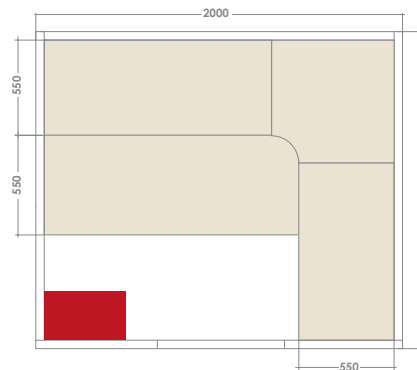
AVANTAGES

ISOLATION OPTIMISÉE
PARE VAPEUR
BANCS CONFORT 2 NIVEAUX
CHROMOTHÉRAPIE LED
KIT SAUNA INCLUS
EXTÉRIEUR EN CÈDRE ROUGE ET ABACHI

GARANTIES

GARANTIE ÉLECTRIQUE 2 ANS
GARANTIE BOISERIE 10 ANS





Holl's

ECCOLO

HL-EC04PK

6 places

Dimensions 200 x 175 x 190 cm

Chromothérapie LED

Double banc confort en abachi


Isolation optimisée et pare-vapeur

Extérieur en cèdre rouge canadien et abachi

Banc et appui-têtes en abachi

Kit sauna inclus

Poêle 4.5 kW inclus





Technologie
**infrarouge
Carbone**

GARANTIE
ÉLECTRONIQUE
2
ANS

GARANTIE
BOISERIE
GOLD **10**
ANS



FAUTEUIL CONFORT INFRAROUGE

ALTO CONFORT PLUS

LA CHALEUR DU SAUNA OÙ VOUS LE SOUHAITEZ

STRUCTURE EN
PIN MASSIF


CHAUFFAGE
INFRAROUGE
CARBONE

BOITIER DE COMMANDE
DIGITAL

DOSSIER, ASSISE
& ACCOUDOIRS
RÉGLABLES

Unique en son genre, récompensé pour son innovation et son design, le fauteuil Alto Confort Plus vous propose d'apprécier les bienfaits et les plaisirs du sauna en toute liberté. Élégant et confortable, il se place à l'endroit désiré dans la pièce que vous souhaitez. Sa technologie infrarouge avancée vous prodigue relaxation et détente et vous apporte jour après jour l'apaisement de l'esprit, la détente et la relaxation du corps.

Dossier, assise et accoudoirs étant réglables en plusieurs positions, le fauteuil Alto Confort Plus vous invite à savourer une séance d'infrarouge, dans le plus grand confort. Laissez-vous aller, votre séance de relaxation peut commencer partout et en tous lieux.



Émetteurs carbone intégrés

Sous le fauteuil se trouvent, sur toute la longueur de l'assise, des émetteurs infrarouges carbone qui diffusent une chaleur idéale.

AVANTAGES

STRUCTURE EN BOIS MASSIF
PANNEAUX INFRAROUGE CARBONE TYPE C
PUISSANCE 550W
ASSISE ET DOSSIER BASCULANTS
ACCOUDOIRS RELEVABLES
COMMANDE DE CONTRÔLE

GARANTIES

GARANTIE ÉLECTRIQUE 2 ANS
GARANTIE BOISERIE 10 ANS



ASSISE , DOSSIER ET ACCOUDOIRS RÉGLABLES

Choisissez l'inclinaison qui vous convient et profitez d'un moment de détente parfait.

CARACTERISTIQUES

HL-8407H

Ossature en bois massif

Dimensions 158 x 110 x 60 cm

Assise et dossier basculants

Accoudoirs relevables

Puissance infrarouge Type C 550W

Alimentation 230V - 50hz



DOS ET JAMBES CIBLÉES

Les ondes infrarouges de type C diffusent une douce chaleur ciblée sur l'ensemble du dos et des jambes, du cou jusqu'aux chevilles.

ACCESSOIRES & POÊLES

ACCESSOIRES POUR PLUS
DE CONFORT



HARVIA STONE

Pierres pour poêle électrique
ou à bois.

Référence : SN-AC-ROCK
Taille de pierre : Ø 5-10 cm
Poids total : 20 kg



Référence : AC3020
Taille de pierre : Ø 10-15 cm
Poids total : 20 kg




KIT D'ACCESSOIRES POUR SAUNA TRADITIONNEL


Seau et louche en
acier inoxydable,
thermomètre et
Hygromètre

Référence : SN-SA006

.....
Pour votre confort France Sauna vous propose des éléments ergonomiques en bois, adaptés au sauna infrarouge et au sauna traditionnel vapeur.



Repose-tête
ref : SN-AC-TETE



Dossier confort
ref : SN-AC-DOSS

HARVIA



VEGA



VEGA LUX

Holl's

	VEGA				VEGA LUX		
Type	Poêle électrique				Poêle électrique		
Référence SN-HARVIA-	P035	P045	P060	P080	BX45	BX60	BX80
Puissance	3.5 kW	4.5 kW	6.0 kW	8.0 kW	4.5 kW	6.0 kW	8.0 kW
Volume recommandé (min. - max.)	1 - 4.5 m ³	3 - 6 m ³	5 - 8 m ³	7 - 12 m ³	3 - 6 m ³	5 - 8 m ³	7 - 12 m ³
Alimentation	230 V 1N~ / 400 V 3N~				230 V 1N~ / 400 V 3N~		
Dimensions (L x p x H)	280 x 295 x 505 mm	480 x 310 x 540 mm			500 x 340 x 510 mm		
Poids (sans pierre)	7 kg	11 kg			11 kg		
Capacité max.	12 kg	20 kg			25 kg		
Positionnement	Mural				Mural		
Unité de contrôle	Intégrée				Intégrée		
Garantie	2 ans						

SPA ACRYLIQUE





GAMME DE SPAS ACRYLIQUES DE PRESTIGE

HOLL'S BY HANSCRAFT, UNE HISTOIRE DE GOÛT.

En 2020, Holl's s'associe au spécialiste européen du spa acrylique, Hanscraft, pour vous proposer une gamme complète de spas acryliques, fabriqués à la carte en Europe.

DE LA HAUTE COUTURE POUR DES PRIX CONTENUS

Disponible dans une grande variété de coloris, que ce soit pour la coque du bassin ou l'habillage, Holl's by Hanscraft propose aujourd'hui 3 gammes de spas. La gamme Prestige, au design tendu, véritable renouveau sur le marché du spa rigide. La gamme design, proposant l'ensemble des fonctionnalités que tout utilisateur re-

cherche sur ce type de produit. Également disponible, la gamme Plug & Play, permet par sa conception une installation simplifiée pour une mise en service rapide.

LE SOUCI DU DÉTAIL.

Pour vous garantir des spas attractifs, ergonomiques et durables, des spécialistes de la santé étudient chaque détail du développement à la conception des produits. Vous apprécierez un spa d'un confort ultime avec un nombre généreux de buses d'hydromassage, dans lequel vous vous sentirez naturellement bien.



SPA RIGIDE



P.92

PRESTIGE

3 modèles disponibles
5 places



DESIGN

5 modèles disponibles
de 3 à 7 places

P.94



PLUG & PLAY

3 modèles disponibles
de 3 à 5 places

P.96

Holl's by hanscraft



UN PARTENARIAT DE QUALITÉ

En 2020, Holl's s'associe au spécialiste européen du spa acrylique, Hanscraft, et complète sa gamme bien-être d'une sélection de spas acryliques, design et accessibles à tous, du particulier qui souhaite un moment de détente, au sportif qui recherche un massage en profondeur.

Prenant appui sur plus de 15 ans d'expérience, Hanscraft œuvre à créer des produits à la fois durables et abordables tout en favorisant le bien-être de l'utilisateur.

Les procédés de fabrication à l'image de ceux du secteur aéronautique et automobile garantissent une précision au millimètre près, sans compromis. Tous les spas sont testés avant de quitter nos installations. Nous garantissons aujourd'hui des produits à 99% sans défaillance.

La méthode de finition se base sur la technologie italienne GreenShield évitant tout procédé de laminage des coques et d'utilisation de styrène au profit de matériaux à 100% recyclables.


Dans la conception des spas Holl's, Hanscraft se repose sur l'expertise de kinésithérapeutes pour le confort de l'assise et l'efficacité de l'orientation des buses, et sur celle d'architectes pour le design des cabines et des cuves. En résulte un ensemble de finitions qui s'intègrent au mieux dans votre espace bien-être : des cabines en Nomawood® ou en panneaux stratifiés aux tons neutres ou chaleureux et des cuves en acrylique Lucite® conformes aux normes de qualité les plus strictes. Le confort de l'utilisateur a été pensé jusqu'au moindre détail avec la couverture thermique qui se place et se retire d'un seul geste grâce au lifter intégré.



LE PILOTAGE DE VOTRE SPA DU BOUT DES DOIGTS.

Véritable chef de file dans l'industrie du spa, Balboa Water Group conçoit depuis plus de 30 ans des équipements pour bains à remous.

Lucite.



LES MEILLEURS MATÉRIAUX POUR UNE PARFAITE TENUE DANS LE TEMPS

La cuve est composée d'une première feuille d'acrylique Lucite américain. Elle est ensuite thermocollée sur une couche d'ABS PMMA puis recouverte de 2 couches d'isolant Sirtek à base de polyuréthane.

Grâce à ces matériaux de première classe soigneusement sélectionnés et à nos tests rigoureux, nous pouvons garantir une durabilité et une fiabilité optimale pour chaque baignoire balnéo.

BUSES MASSANTES


Inspirés de la technologie du moteur à réaction, les jets multiplient le débit d'air. Ils fournissent un massage ciblé, doux et puissant aux muscles et aux articulations.



LA COUVERTURE ET SON LIFTER INCLUS

La couverture rigide incluse de 550g/m² et son débordement de 25 cm permet une opacité totale et permet de protéger parfaitement le spa des rayons UV, des débris et de la perte de chaleur.


Pour faciliter la vie, nous incluons dans nos spas un lève couverture qui facilite le déplacement de la couverture thermique, lorsqu'il faut la retirer ou la replacer sur le spa.



POINTS FORTS



Panneau de commande Balboa



Cascade



Ambiance LED intérieure & extérieure



Appuis-tête ergonomiques



Design spécifique

Holl's by hanscraft

**EXCLUSIVITÉ
MAGASIN**

**NOUVEAUTÉ
2020**



**GARANTIE
2
ANS**



Audio Bluetooth + subwoofer

GAMME

PRESTIGE

DÉTENTE, BIEN-ÊTRE ET ÉQUIPEMENTS PREMIUM



**JETS MASSANTS
+
BLOWER AIR CHAUD**

TECHNOLOGIE
BALBOA

TRAITEMENT DE L'EAU
UV + OZONE

POSTES DE MASSAGES
DÉDIÉS

PRESTATIONS HAUT DE GAMME, ÉQUIPEMENT PREMIUM ET DESIGN CONTEMPORAIN

La gamme PRESTIGE est ce qui se fait de mieux en terme de spa bien-être.

DES DÉTAILS BIEN PENSÉS

Les lignes épurées des spas PRESTIGE, par l'architecte Ondrej Kamenicky et le large choix de cabinets stratifiés, apportent une touche moderne à tout espace de bien-être.

L'ozonateur intégré au système de filtration du bain assure une eau saine à tout moment. Pour sa protection entre chaque utilisation, le bain est doté d'une couverture thermique actionnée par le système cover lift.

TOUS LES ATOUTS D'UN SPA PRO !

Posez la tête sur l'un des appui-têtes et laissez-vous emporter au son de la cascade d'eau et de la musique pour profiter de tous les bienfaits de ce spa complet. Les nombreuses buses pulsées à l'air chaud offrent un massage intégral du corps.

Un système d'éclairage LED et de rétro-éclairage des buses et un système audio de qualité ne sont que quelques uns des atouts qui feront de votre moment de détente une expérience qui se renouvelle à souhait.



- Panneau de contrôle
- Réchauffeur
- Blower
- Pompe de circulation

Lucite

- Cuve en Acrylique Lucite + ABS PMMA haute qualité
- Made in USA

AVANTAGES

CHAUFFAGE & FILTRATION BALBOA
CONSTRUCTION ACRYLIQUE LUCITE® USA
DOUBLE POMPE TYPHOON 3000 + 1 BLOWER
ÉCLAIRAGE LED INTÉRIEUR & EXTÉRIEUR
OZONATEUR + LAMPE UV INCLUS
SYSTÈME AUDIO BLUETOOTH + SUBWOOFER
COUVERTURE + LÈVE COUVERTURE INCLUS
KIT DE DÉMARRAGE INCLUS

GARANTIES

GARANTIE ÉLECTRIQUE 2 ANS
GARANTIS 10 ANS SUR :
STRUCTURE BOIS , CUVE ET HABILLAGE

OKA3



OKA4



OKA5



Lucite

	OKA 3	OKA 4	OKA 5
Ref	SP-HLOKA3	SP-HLOKA4	SP-HLOKA5
Nb de Personnes	5	5	5
Places assises	4	3	3
Places allongées	1	2	2
Dimensions (cm)	210x180x93	200x200x93	220x220x93
Volume d'eau (L)	805	1 000	1 320
Buses d'air	8	10	12
Jets hydromassants	48	55	61
Équipement	Cascade / éclairage LED intérieur + jets + extérieur / Audio Bluetooth + subwoofer / couverture isolante / lève-couverture / escalier		
Commande	Balboa SpaTouch & réchauffeur électrique 3kw		
Cuve	Acrylique Lucite USA ABS PMMA / double isolation polyester		
Filtration et traitement	Ozonateur / traitement UV / Filtration CMP / Pompe massage x2 : 2.2kW		
Poids à vide (kg)	215	260	300

Holl's by hanscraft

DESIGN AU CHOIX

HABILLAGE AU CHOIX



Grey Antique Creek Ecuador Patina Bronze

ACRYLIQUE LUCITE® AU CHOIX



Sterling Silver Majestic Sky Pear White Pearl Shadow Tuscan sun Winter Solstice

ACCESSOIRES INCLUS



Lève couverture



Couverture isolante



Escalier

SPA ACRYLIQUE

**EXCLUSIVITÉ
MAGASIN**

**NOUVEAUTÉ
2020**

**GARANTIE
2
ANS**

SPA RIGIDE



Audio Bluetooth

DESIGN

BY H&H

DÉTENTE, BIEN-ÊTRE ET
ÉQUIPEMENTS PREMIUM



**JETS MASSANTS
+
BLOWER AIR CHAUD**

TECHNOLOGIE
BALBOA

TRAITEMENT DE L'EAU
UV + OZONE

POSTES DE MESSAGES
DÉDIÉS

UN BAIN À BULLES QUI A DE L'AIR !

En faisant le choix d'un modèle HC, l'utilisateur opte pour un bain à bulles qui mise tout sur la relaxation à travers un jeu équilibré de buses d'hydromassage et de jets d'air. Le cabinet en bois composite donne une note chaleureuse à la finition de ce spa.

L'eau traitée naturellement à l'ozone et chauffée à la température souhaitée témoigne de la qualité de ce spa.

UNE EXPÉRIENCE D'HYDROTHERAPIE COMPLÈTE

Les utilisateurs plongent dans une expérience absolue de bien-être avec le jeu de couleurs que produit le rétro-éclairage intégré aux buses, la cascade d'eau. Ajoutez à ceci une musique d'ambiance sur le système audio et vous vous sentirez entièrement revigoré en sortant de votre spa.

Une couverture thermique est prévue pour la protection du bain lorsqu'il n'est pas utilisé. Celle-ci se place et se retire en un coup de main grâce au cover lift.

AVANTAGES

CHAUFFAGE & FILTRATION BALBOA

CONSTRUCTION ACRYLIQUE LUCITE® USA

DOUBLE POMPE TYPHOON 3000 + 1 BLOWER

ÉCLAIRAGE LED INTÉRIEUR & EXTÉRIEUR

OZONATEUR + LAMPE UV INCLUS

SYSTÈME AUDIO BLUETOOTH

COUVERTURE + LÈVE COUVERTURE INCLUS

KIT DE DÉMARRAGE INCLUS



Panneau de contrôle
Réchauffeur
Blower
Pompe de circulation

Lucite

Cuve en Acrylique Lucite
+ ABS PMMA haute qualité
Made in USA

GARANTIES

GARANTIE ÉLECTRIQUE 2 ANS

GARANTIS 10 ANS SUR :

STRUCTURE BOIS , CUVE ET HABILLAGE



HC1



HC3



Lucite



HC4



HC6



HC7

	HC1	HC3	HC4	HC6	HC7
Ref	SP-HLHCD1	SP-HLHCD3	SP-HLHCD4	SP-HLHCD6	SP-HLHCD7
Nb de Personnes	5	5	3	7	5
Places assises	4	3	1	7	3
Places allongées	1	2	2	0	2
Dimensions (cm)	200x200x93	200x200x93	216x160x78	220x220x93	220x220x93
Volume d'eau (L)	1000	1000	950	1 480	1 350
Buses d'air	10	6	6	12	8
Jets hydromassants	49	49	42	50	53
Équipement	Cascade / éclairage LED intérieur + jets + extérieur / Audio Bluetooth / couverture isolante / lève-couverture / escalier				
Commande	Balboa TP800 3kw				
Cuve	Acrylique Lucite USA + ABS-PMMA + double isolation polyester				
Filtration et traitement	Ozonateur / traitement UV / Filtration CMP / Pompe massage x2 : 2.2kW				
Poids à vide (kg)	250	250	210	300	300

Holl's by hanscraft

DESIGN AU CHOIX

HABILLAGE AU CHOIX



Grey Mahagony Teak

ACRYLIQUE LUCITE® AU CHOIX



Sterling Silver Majestic Sky Pear White Pearl Shadow Tuscan sun Winter Solstice

ACCESSOIRES INCLUS



Lève couverture



Couverture isolante



Escalier



NOUVEAUTÉ
2020



GARANTIE
2
ANS



GAMME

PLUG & PLAY



Audio Bluetooth

LA DÉTENTE EN UN CLIN D'OEIL

PLUG AND PLAY
protection **30mA**

TECHNOLOGIE
BALBOA

TRAITEMENT DE L'EAU
OZONE

POSTES DE MASSAGES
DÉDIÉS

POSEZ, BRANCHEZ, PROFITEZ !

L'utilisation du spa se démocratise avec la gamme Plug&Play de Hanscraft. Ces modèles ont été pensés et conçus pour le particulier et ils sont livrés prêts à poser et à brancher à l'aide d'une prise différentielle 30mA pour assurer la sécurité de tous.

Pour une expérience détente totale, le bain est doté d'un éclairage LED couleur.

Entre chaque utilisation, le bain est protégé grâce à sa couverture thermique verrouillable.

DU BOIS COMPOSITE ET DES FORMES ARRONDIES

Le cabinet en bois composite et les formes arrondies du bain apporteront une touche chaleureuse à l'espace bien-être et ses appuis-tête ergonomiques assureront un confort jusque dans les moindres détails.



- Panneau de contrôle
- Réchauffeur
- Pompe de circulation

Lucite

- Cuve en Acrylique Lucite + ABS
PMMA haute qualité
- Made in USA

AVANTAGES

CHAUFFAGE & FILTRATION BALBOA

ÉCLAIRAGE LED EXTÉRIEUR

OZONATEUR INTÉGRÉ

COUVERTURE ISOLANTE INCLUSE

APPUIS-TÊTE ERGONOMIQUES

GARANTIES

GARANTIE ÉLECTRIQUE 2 ANS

STRUCTURE BOIS GARANTIE 10 ANS

P&P3



P&P4



P&P5



	Plug&Play 3	Plug&Play 4	Plug&Play 5
Ref	SP-HLHCP3	SP-HLHCP4	SP-HLHCP5
Nb de Personnes	5	3	3
Places assises	3	1	2
Places allongées	2	2	1
Dimensions (cm)	200x200x93	216x160x78	216x160x78
Volume d'eau (L)	1000	950	945
Jet hydromassant	31	29	28
Équipement	Éclairage LED extérieur / couverture isolante / Audio Bluetooth		
Commande	Balboa VL401 & réchauffeur 2kw		
Cuve	Acrylique Lucite USA ABS PMMA / double isolation polyester		
Filtration et traitement	Ozonateur / Filtration CMP / Pompe massage deux vitesses 2kw		
Poids à vide (kg)	215	175	175

Holl's by hanscraft

DESIGN AU CHOIX

HABILLAGE AU CHOIX



Grey Mahagony Teak

ACRYLIQUE LUCITE® AU CHOIX



Sterling Silver Majestic Sky Pear White Pearl Shadow Tuscan sun Winter Solstice

ACCESSOIRES INCLUS



Couverture isolante

SPA SEMI-RIGIDE & GONFLABLE





QUALITÉ, DESIGN, SERVICE & PRIX

L'INNOVATION AU COEUR DE NOS SPAS

Propre à la philosophie innovante de Poolstar, la gamme NetSpa se réinvente chaque année pour apporter toujours plus de confort dans la création d'un espace bien-être à domicile. En 2020, notre gamme de semi-rigides s'habille de mobilier design avec banquette et coussin d'assise, meuble à étagère et placard, marche d'accès et abri pour bloc moteur.

NOUVEAUTÉS SEMI-RIGIDES

En réponse aux attentes du marché, NetSpa agrmente sa gamme semi-rigide d'un spa de forme ronde avec le VITA et ses parois accentuées d'un contour en simili-cuir sombre pouvant accueillir jusqu'à 4 personnes.

NOUVEAUTÉS GONFLABLES

Parmi les spas gonflables, retrouvez désormais le nouveau Netspa BOA. De forme ronde, il complète le choix de spas premium, avec habillage supplémentaire simili-cuir aspect croco. Fidèle au design moderne de la gamme et à la technologie dernier cri qui combine matériaux qualitatifs, ce spa grande dimension et profond accueille confortablement jusqu'à 6 personnes.

Nos packs suréquipés comprennent la bâche de protection, la couverture isolante et les cartouches de filtration.

SPA SEMI-RIGIDE PREMIUM



mobilier d'accompagnement disponible en option

SPA GONFLABLE PREMIUM



SPA GONFLABLE



ACCESSOIRES





4 places



SPA PORTABLE

VITA

ENTRE RIGIDE ET GONFLABLE, LE COMPROMIS PARFAIT

STRUCTURE
**SEMI
RIGIDE**

FILTRATION
CHAUFFAGE
BULLES RELAXANTES

GRANDE
HAUTEUR D'EAU

COUVERTURE
ISOLANTE
100% SÉCURISÉE

Véritable spa aux finitions haut de gamme, le Vita se distingue par un habillage aux finitions soignées et un design élégant.

Sa structure en mousse de 8 cm allie plusieurs avantages : Un montage rapide, une plus grande rigidité comparé à un spa gonflable ainsi qu'une meilleure isolation grâce à ses panneaux de mousse.

Le confort est assuré par un tapis en mousse directement intégré au fond du liner pour une assise confortable, tandis que le contour du spa adopte un contour en PVC laminé du plus bel effet.

Utilisant le bloc moteur Netspa, ce dernier gère à lui seul la filtration, le chauffage ainsi que la diffusion des bulles relaxantes, et se commande d'une simple pression.

AVANTAGES

MOTEUR TRIPLE FONCTION
MASSAGE / CHAUFFAGE / FILTRATION

HABILLAGE PREMIUM

PROTECTION ÉLECTRIQUE 10MA

COUVERTURE ISOLANTE 100% SÉCURISÉE

SIMPLICITÉ D'INSTALLATION ET D'UTILISATION

ISOLATION OPTIMISÉE



CARACTÉRISTIQUES

Référence	SP-VIP140
Capacité	4 personnes
Dimensions	Ø 156 x H 70 cm
Dimensions intérieures	Ø 140 x H 70 cm
Volume d'eau	800 litres
Poids (à vide)	31 kg
Buses d'air	110
Gain de température	1,5 - 3 °C/heure
Alimentation	240 V ~ 50 Hz
Chauffage	1500 W
Liner	Intérieur PVC perlé 0.6mm Extérieur PVC tressé 0.8mm
Protection	Prise électrique différentielle 10mA
Pompe de filtration	40 W
Filtration	Bloc de filtration +1 cartouche antibactérienne incluse
Garantie	Structure et électronique 2 ans Service après-vente Poolstar


MONTAGE FACILE



ÉQUIPEMENTS & ACCESSOIRES




Structure isolante en mousse



Couverture isotherme



Bulles massantes verticales pour le dos



Système de fermeture sécurisé



Habillage extérieur en PVC tressé



1 cartouche de filtration Bacti-Stop incluse



4 à 6 places



SPA PORTABLE

OCTOPUS

UN SPA À BULLES RELAXANTES

STRUCTURE
**SEMI
RIGIDE**

FILTRATION
CHAUFFAGE
BULLES RELAXANTES

GRANDE
HAUTEUR D'EAU

COUVERTURE
ISOLANTE
100% SÉCURISÉE

Le spa haut de gamme, maintenant accessible !

Grande nouveauté dans la gamme Netspa.

Le spa Octopus allie à merveille les avantages d'un grand spa 4-6 places, aux dimensions extérieures d'un spa gonflable 4 places. Sa structure en panneaux de mousses de 13cm s'assemble en quelques minutes pour donner à la fois la rigidité nécessaire, mais aussi l'isolation et le confort indispensable. Le liner intérieur intègre un tapis isolant, ainsi que des canaux de bulles verticales, idéales pour la relaxation du dos. Son bloc moteur intelligent Netspa assure le chauffage, la filtration, mais aussi les bulles relaxantes, pour un entretien réduit et un plaisir démultiplié.

AVANTAGES

GRANDE HAUTEUR D'EAU
NUQUE ET ÉPAULES EN TOTALE IMMERSION

TRIPLE FONCTION
MASSAGE / CHAUFFAGE / FILTRATION

MOTEUR INTELLIGENT & ÉCONOMIQUE

PROTECTION ÉLECTRIQUE 10mA

COUVERTURE ISOLANTE 100% SÉCURISÉE

SIMPLICITÉ D'INSTALLATION ET D'UTILISATION

ISOLATION OPTIMISÉE



CARACTÉRISTIQUES

Référence	SP-OCT165
Capacité	4+2 personnes
Dimensions	Ø 193 x H 73 cm
Dimensions intérieures	Ø 165 x H 73 cm
Volume d'eau	1000 litres
Poids (à vide)	36 kg
Buses d'air	100
Gain de température	1,5 - 3 °C/heure
Alimentation	240 V ~ 50 Hz
Chauffage	1500 W
Liner	Intérieur PVC perlé 0.6mm Extérieur PVC tressé
Protection	Prise électrique différentielle 10mA
Pompe de filtration	40 W
Filtration	Bloc de filtration + 1 cartouche antibactérienne incluse
Garantie	Structure et électronique 2 ans Service après-vente Poolstar

ÉQUIPEMENTS & ACCESSOIRES



Structure isolante en mousse (épaisseur 13 cm)



Couverture isotherme



Bulles massantes verticales pour le dos



Système de fermeture sécurisé



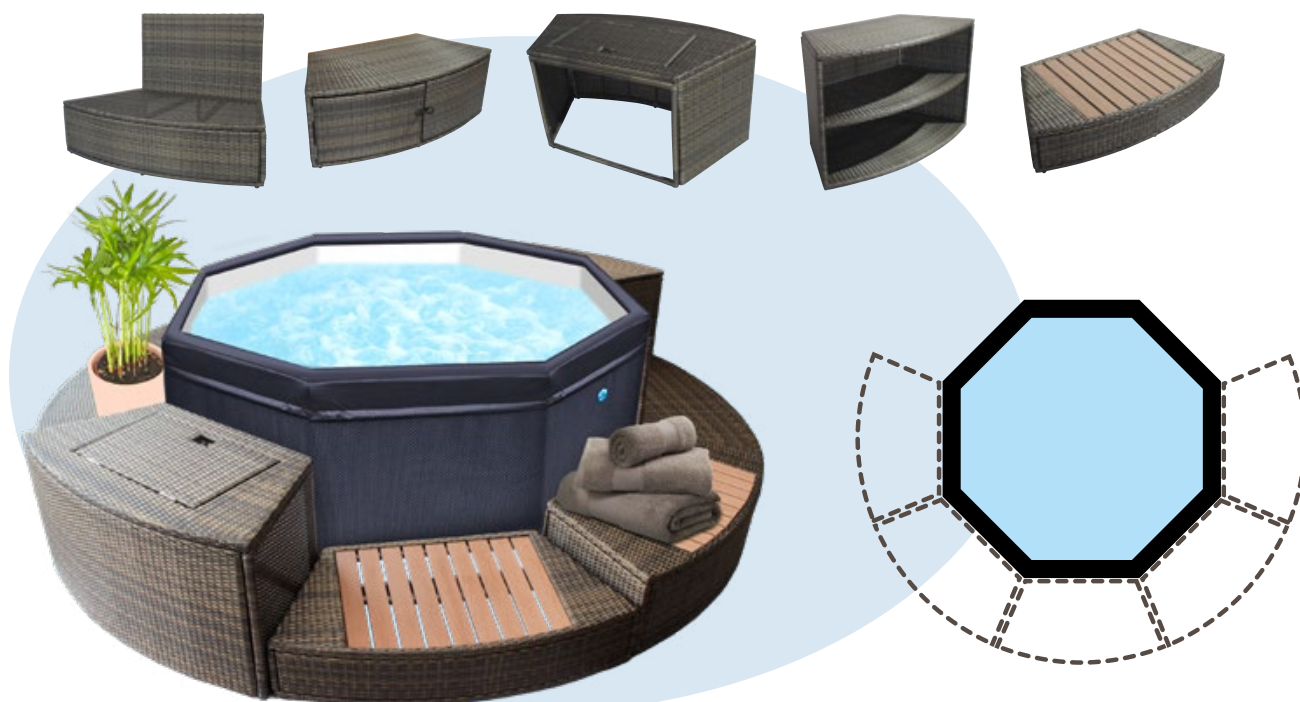
Habillage extérieur en PVC tressé



1 cartouche de filtration Bacti-Stop incluse

MOBILIER EN OPTION

PACK DE 5 MOBILIERS



SPA SEMI-RIGIDE



4 à 6 places



SPA PORTABLE

VITA PREMIUM

UN SPA INNOVANT A BULLES RELAXANTES

STRUCTURE
**SEMI
RIGIDE**

COUVERTURE
ISOLANTE
100% SÉCURISÉE

STRUCTURE
EN MOUSSE
INDÉFORMABLE

FILTRATION
CHAUFFAGE
BULLES RELAXANTES

L'alternative idéale

Le Vita Premium de chez NetSpa est une innovation dans le monde du spa. Ce spa semi-rigide, apporte ainsi une réelle solution pour ceux qui recherchent un spa portable à un prix ultra-compétitif ! Construit avec huit parois en mousse isolante de 8cm, ce spa est enveloppé d'un liner extérieur en simili-cuir de 0.8mm d'épaisseur. Très profond, ce spa semi-rigide respecte les plus hauts standards pour vous permettre une immersion totale du buste pour un massage complet. Disposant d'un filtre intégré dans le bloc moteur, l'espace intérieur de ce spa a été optimisé pour 4 à 6 personnes.

AVANTAGES

PROFONDEUR OPTIMALE
NUQUE ET ÉPAULES EN TOTALE IMMERSION

TRIPLE FONCTION
MASSAGE / CHAUFFAGE / FILTRATION

MOTEUR INTELLIGENT & ÉCONOMIQUE

PROTECTION ÉLECTRIQUE

COUVERTURE ISOLANTE 100% SÉCURISÉE

SIMPLICITÉ D'INSTALLATION ET D'UTILISATION

ISOLATION OPTIMISÉE



MONTAGE FACILE



CARACTÉRISTIQUES

Référence	SP-VIP160B
Capacité	4+2 personnes
Dimensions	Ø 184 x H 73 cm
Dimensions intérieures	Ø 160 x H 73 cm
Volume d'eau	1100 litres
Poids (à vide)	46 kg
Buses d'air	88
Gain de température	1,5 - 2,5 °C/heure
Alimentation	240 V ~ 50 Hz
Chauffage	1500 W
Liner	Intérieur PVC perlé 0.6mm Extérieur PVC laminé 0.8mm
Protection	Double isolation du réchauffeur
Pompe de filtration	40 W
Garantie	Structure et électronique 2 ans Service après-vente Poolstar

ÉQUIPEMENTS & ACCESSOIRES



Structure isolante en mousse (épaisseur 13 cm)



Couverture gonflable isotherme (épaisseur 25 cm)




Prise électrique avec protection différentielle 10 mA



Système de fermeture sécurisé



Liner intérieur et extérieur



2 cartouches de filtration incluses

MOBILIER EN OPTION

PACK DE 5 MOBILIERS



**NOUVEAUTÉ
2020**

**HABILLAGE PRESTIGE
ASPECT CROCO**



5 à 6 places



SPA PORTABLE

BOA

CONFORT, SIMPLICITÉ ET LOOK PREMIUM

**HABILLAGE
ASPECT
CROCO**

**STRUCTURE
GONFLABLE**

**BLOC MOTEUR
INTELLIGENT
& ÉCONOMIQUE**

**FILTRATION
CHAUFFAGE
BULLES RELAXANTES**

Un spa premium rond et élégant.

Sa forme ronde et son sur-habillage effet croco ajoutent au spa Boa une touche de design et assurent une plus grande protection contre les accidents. Doté de 5 à 6 places, et équipé du bloc moteur Netspa rassemblant les fonctions de chauffage, filtration et bulles relaxantes, sa forme ronde classique permet au Boa de s'intégrer dans la majorité des foyers.

100% sécurisé grâce à sa prise différentielle, elle assure la meilleure protection contre les chocs électriques, et sa couverture verrouillable permet à la fois d'isoler thermiquement le spa mais également d'empêcher son accès en l'absence d'un adulte.

AVANTAGES

HABILLAGE SUPPLÉMENTAIRE ASPECT CROCO

TRIPLE FONCTION
MASSAGE / CHAUFFAGE / FILTRATION

MOTEUR INTELLIGENT & ÉCONOMIQUE

INSTALLATION FACILE & RAPIDE
GONFLEUR INTÉGRÉ

PRISE ÉLECTRIQUE DIFFÉRENTIELLE 10MA



CARACTÉRISTIQUES

Référence	SP-BOA155
Capacité	5/6 personnes
Dimensions	Ø 195 x H 70 cm
Dimensions intérieures	Ø 152 x H 70 cm
Volume d'eau	800 litres
Poids (à vide)	31 kg
Buses d'air	130
Gain de température	1,5 - 3 °C/heure
Alimentation	240 V ~ 50 Hz
Chauffage	1500 W
Liner	Liner PVC perlé 0.6mm Habillage extérieur PVC laminé 0.8mm
Protection	Prise électrique différentielle 10mA
Pompe de filtration	40 W
Filtration	Bloc de filtration + 1 cartouche antibactérienne incluse
Garantie	Structure et électronique 2 ans Service après-vente Poolstar

MONTAGE FACILE



ÉQUIPEMENTS & ACCESSOIRES



Bloc moteur amovible



Bâche isotherme



Prise électrique avec protection différentielle 10 mA



Système de fermeture sécurisé



Couverture et sur-habillage en PVC effet croco



1 cartouche de filtration antibactérienne incluse

SPA GONFLABLE



HABILLAGE PRESTIGE
SIMILI-CUIR



4 places



SPA GONFLABLE

CAÏMAN

Un spa gonflable optimisé et élégant

Profitez d'une séance de spa jusqu'à 4 personnes grâce au Caïman. Son habillage en simili-cuir noir mat au motif croco recouvre le liner et donne à ce spa un côté sobre des plus élégants. Son bloc moteur intelligent rassemble les fonctions chauffage, filtration et bulles massantes pour une utilisation simple et intuitive.

CARACTÉRISTIQUES

Référence	SP-CAM130C
Capacité	4 personnes
Dimensions	L 168 x l 168 x H 70 cm
Dimensions intérieures	L 125 x l 125 x H 70 cm
Volume d'eau	700 litres
Poids (à vide)	27 kg
Buses d'air	110
Gain de température	1,5 - 2,5 °C/heure
Alimentation	240 V ~ 50 Hz
Chauffage	1500 W
Liner	Liner PVC perlé 0.6mm Habillage extérieur PVC laminé 0.8mm
Protection	Prise électrique différentielle 10mA
Filtration	Bloc de filtration + 1 cartouche incluse
Pompe de filtration	40 W
Garantie	Structure gonflable et électronique 2 ans Service après-vente Poolstar

AVANTAGES

HABILLAGE SUPPLÉMENTAIRE EFFET CROCO

TRIPLE FONCTION

MASSAGE / CHAUFFAGE / FILTRATION

MOTEUR INTELLIGENT & ÉCONOMIQUE

INSTALLATION FACILE & RAPIDE
GONFLEUR INTÉGRÉ

ÉQUIPEMENTS & ACCESSOIRES



Prise électrique avec protection différentielle 10 mA



Couverture isotherme & sécurisée



Format carré : compact & élégant



Design unique avec finition simili-cuir



1 cartouche de filtration antibactérienne incluse





5 à 6 places

**HABILLAGE PRESTIGE
SIMILI-CUIR**


SPA GONFLABLE

PYTHON

Confort, tendance et simplicité

Avec le spa Python, vous apprécierez un spa octogonal, idéal pour 5 personnes, au design tendance. Son habillage en simili-cuir noir mat au motif croco recouvrant l'extérieur du spa ajoute une touche élégante à votre espace détente. Profitez également de son bloc moteur intelligent, regroupant le chauffage, la filtration et les bulles massantes.

CARACTÉRISTIQUES

Référence	SP-PYT155C
Capacité	5/6 personnes
Dimensions	185 x 185 X H 70 cm
Dimensions intérieures	145 x 145 X H 70 cm
Volume d'eau	850 litres
Poids (à vide)	30 kg
Buses d'air	130
Gain de température	1,5 - 2,5 °C/heure
Alimentation	240 V ~ 50 Hz
Chauffage	1500 W
Liner	Liner PVC perlé 0.6mm Habillage extérieur PVC laminé 0.8mm
Protection	Prise électrique différentielle 10mA
Filtration	Bloc de filtration + 1 cartouche incluse
Pompe de filtration	40 W
Garantie	Structure gonflable et électronique 2 ans Service après-vente Poolstar

AVANTAGES

HABILLAGE SUPPLÉMENTAIRE EFFET CROCO
TRIPLE FONCTION

MASSAGE / CHAUFFAGE / FILTRATION

MOTEUR INTELLIGENT & ÉCONOMIQUE
INSTALLATION FACILE & RAPIDE
 GONFLEUR INTÉGRÉ


ÉQUIPEMENTS & ACCESSOIRES



Prise électrique avec protection différentielle 10 mA



Couverture isotherme & sécurisée



130 buses d'air



Bloc moteur nouvelle génération



1 cartouche de filtration antibactérienne incluse

BACTI-STOP
3X PLUS EFFICACE


SPA GONFLABLE



4 ou 6 places



**NOUVEAU
DESIGN**

SPA GONFLABLE

MONTANA

**INSTALLATION
RAPIDE**

**STRUCTURE
GONFLABLE**

**BLOC MOTEUR
INTELLIGENT
& ÉCONOMIQUE**

**FILTRATION
CHAUFFAGE
BULLES RELAXANTES**

La référence des spas gonflables

Son design recherché en fait un véritable objet de décoration intérieur ou extérieur. Conçu dans un revêtement ultra-résistant en PVC laminé texturé et un liner intérieur perlé, ce spa conjugue technologie et robustesse.

Décliné en deux tailles – 4 et 6 places – le Montana dispose d'un bloc moteur extérieur pour une filtration effective, un massage efficace et un chauffage rapide et puissant.

AVANTAGES

DOUBLE PROTECTION DU RÉCHAUFFEUR

TRIPLE FONCTION
MASSAGE / CHAUFFAGE / FILTRATION

MOTEUR INTELLIGENT & ÉCONOMIQUE

INSTALLATION FACILE & RAPIDE
GONFLEUR INTÉGRÉ

CARACTÉRISTIQUES

Référence	SP-MTA135C	SP-MTA165C
Capacité	4 personnes	6 personnes
Dimensions	Ø 175 x H 70 cm	Ø 204 x H 70 cm
Dimensions intérieures	Ø 130 x H 70 cm	Ø 160 x H 70 cm
Volume d'eau	700 litres	930 litres
Poids (à vide)	25 kg	30 kg
Buses d'air	110	140
Gain de température	1,5 - 2,5 °C/heure	
Alimentation	240 V ~ 50 Hz	
Chauffage	1500 W	
Liner	Intérieur PVC perlé 0.6mm Extérieur PVC laminé 0.8mm	
Protection	Double isolation du réchauffeur + Prise électrique différentielle 10mA	
Filtration	Bloc de filtration + 2 cartouches incluses	
Pompe de filtration	40 W	
Garantie	Structure gonflable et électronique 2 ans Service après-vente Poolstar	

MONTAGE FACILE



ÉQUIPEMENTS & ACCESSOIRES



Isolation thermique au sol




Couverture isotherme & sécurisée




Prise électrique avec protection différentielle 10 mA



Design unique avec finition texturé



110/140 buses d'air



2 cartouches de filtration incluses

SPA GONFLABLE



4
4 places



SPA GONFLABLE

ASPEN



Un spa gonflable optimisé pour les petits espaces

Compact grâce à son format carré, ce spa gonflable est idéal pour 4 personnes. Élégant et robuste, l'Aspen dispose d'un revêtement ultra-résistant en PVC laminé texturé et d'un liner intérieur perlé.

L'Aspen est livré avec un bloc moteur intelligent et économique à trois fonctions : chauffage, massage et filtration. Vous allez aimer son design, adorer son bain bouillonnant et apprécier son petit prix !

CARACTÉRISTIQUES

Référence	SP-ASP130D
Capacité	4 personnes
Dimensions	L 168 x l 168 x H 70 cm
Dimensions intérieures	L 128 x l 128 x H 70 cm
Volume d'eau	700 litres
Poids (à vide)	27 kg
Buses d'air	110
Gain de température	1,5 - 2,5 °C/heure
Alimentation	240 V ~ 50 Hz
Chauffage	1500 W
Liner	Intérieur PVC perlé 0.6mm Extérieur PVC laminé 0.8mm
Protection	Double isolation du réchauffeur
Filtration	Bloc de filtration + 2 cartouches incluses
Pompe de filtration	40 W
Garantie	Structure gonflable et électronique 2 ans Service après-vente Poolstar

AVANTAGES

TRIPLE FONCTION
MASSAGE / CHAUFFAGE / FILTRATION

DOUBLE PROTECTION DU RÉCHAUFFEUR

MOTEUR INTELLIGENT & ÉCONOMIQUE

INSTALLATION FACILE & RAPIDE
GONFLEUR INTÉGRÉ

ÉQUIPEMENTS & ACCESSOIRES



Isolation thermique au sol



Couverture isotherme & sécurisée




Prise électrique avec protection différentielle 10 mA



Design unique avec finition texturé



Format carré : compact & élégant



2 cartouches de filtration incluses





5 à 6 places



SPA GONFLABLE

SILVER



Innovation, Tendence et Confort

NetSpa crée le spa SILVER avec un design octogonal innovant et tendance, tout en portant une attention particulière au confort des utilisateurs.

Les dimensions de ce spa sont idéales afin d'offrir un espace optimisé pour 5 à 6 personnes (extérieur 195cm / intérieur 155cm).

CARACTÉRISTIQUES

Référence	SP-SLV155C
Capacité	5/6 personnes
Dimensions	195 x 195 X H 70 cm
Dimensions intérieures	155 x 155 X H 70 cm
Volume d'eau	850 litres
Poids (à vide)	30 kg
Buses d'air	130
Gain de température	1,5 - 2,5 °C/heure
Alimentation	240 V ~ 50 Hz
Chauffage	1500 W
Liner	Intérieur PVC perlé 0.6mm Extérieur PVC laminé 0.8mm
Protection	Double isolation du réchauffeur
Filtration	Bloc de filtration + 2 cartouches incluses
Pompe de filtration	40 W
Garantie	Structure gonflable et électronique 2 ans Service après-vente Poolstar

AVANTAGES

TRIPLE FONCTION

MASSAGE / CHAUFFAGE / FILTRATION

DOUBLE PROTECTION DU RÉCHAUFFEUR

MOTEUR INTELLIGENT & ÉCONOMIQUE

INSTALLATION FACILE & RAPIDE

GONFLEUR INTÉGRÉ

ÉQUIPEMENTS & ACCESSOIRES



Isolation thermique au sol



Couverture isotherme & sécurisée




Prise électrique avec protection différentielle 10 mA



Bloc moteur nouvelle génération



130 buses d'air



2 cartouches de filtration incluses



APPUIE-TÊTES & PORTE-GOBELET 2 EN 1

SP-N1405180

Lot de 2 appuie-têtes et porte-gobelets (2 en 1) pour spa Vita Premium.



APPUIE-TÊTES & PORTE-GOBELET

SP-N1405173

Lot de 2 appuie-têtes + 1 porte-gobelets pour spa gonflable NetSpa.



BASSIN RINCE-PIEDS GONFLABLE

SP-N1405548

Bassin rince-pieds pour une eau propre et limpide. Dim. 87 x 68 x 14 cm.



COUSSINS D'ASSISE CONFORT

SP-N1405197

Lot de 2 coussins à remplir d'eau pour une assise confortable. Dim. 45 x 38 x 10 cm.



BAR GONFLABLE

SP-N1405227

5 porte-boissons et un grand compartiment central pour stocker glaçons, bouteilles et autres collations. Diamètre 64 cm.



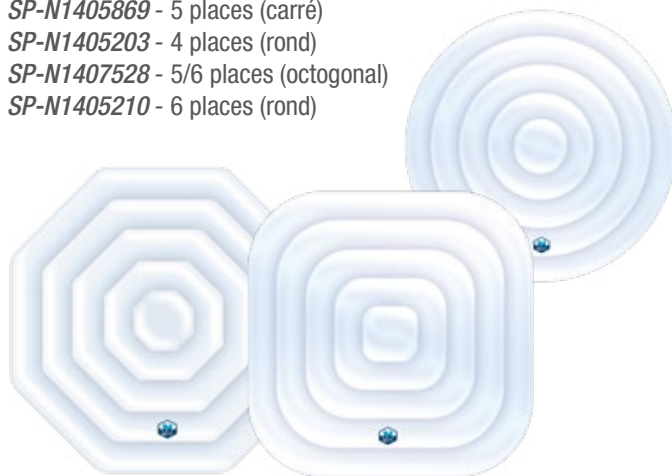
COUVERCLE GONFLABLE

SP-N1405869 - 5 places (carré)

SP-N1405203 - 4 places (rond)

SP-N1407528 - 5/6 places (octogonal)

SP-N1405210 - 6 places (rond)



SPOT LUMINEUX POUR SPA

SP-N1407542


Lampe basse tension étanche dotée d'une batterie rechargeable. Ajoutez de la couleur à votre spa! Compatible avec tous les spas, et utilisable partout.



NETSPA CLEANER SUPERVAC

SP-CLEANER-25

Aspirateur grande capacité, électrique sans-fil et rechargeable pour spa et petit bassin. Muni d'une perche télescopique, d'une batterie Li-Ion et d'un filtre grande capacité. Garantie électronique : 2 ans



NETSPA CLEANER

SP-CLEANER-15

Aspirateur électrique sans-fil et rechargeable **pour spa et petit bassin**. Garantie électronique : 2 ans



OXYGÈNE ACTIF NETSPA

SP-NOXYTAB-20

Traitement universel pour spa à l'oxygène actif. 20 Pastilles de 20g.



CARTOUCHES DE FILTRATION



SP-N1407535

Lot de 3 cartouches nouvelle génération

SP-N1408425

Bloc support de filtre (avec 1 cartouche)



CARTOUCHES DE FILTRATION



BACTI-STOP

SP-N1408778

Lot de 3 cartouches anti-bactériennes pour spas gonflables

SP-N1408785

Lot de 3 cartouches anti-bactériennes pour Vita Premium

Le pack Essentiel “PISCINE HORS SOL”

Les avantages

- Compatible avec toutes les piscines hors sol
- Tarif compétitif en pack
- Produits exclusifs innovants
- Dropshipment (livraison directe à votre client depuis notre entrepôt)



Chauffage

Retrouvez tous les avantages d'une pompe à chaleur professionnelle, dans un format compact.

Filtration

Garder votre bassin toujours sain grâce à une filtration de qualité. Un système tout en 1, associé à un média filtrant polymère remplaçant avantageusement le sable conventionnel.

Nettoyage


Facilitez-vous le nettoyage de votre piscine avec un robot de filtration sans fil & intelligent.

Tout le confort d'une grande piscine à petit prix

**POOLEX
NANO
ACTION**

La pompe à chaleur dédiée aux petits bassins


- Plug & play
- Compatible toutes piscines hors sol
- Légère et compacte
- Fonctionne à partir de 12°C



Prêt à l'utilisation
Prise différentielle
et raccord universels inclus



Packaging
renforcé



GROUPE DE FILTRATION
pour piscine hors sol



jusqu'à
3.03m³/h

Votre filtration
tout en 1

Cuve de filtration

Pompe de circulation
intégrée

+

MÉDIA FILTRANT
polymère pour filtre à sable



LES AVANTAGES

- Cycles de filtration + court
- Contre-lavage moins fréquents
- 95% de produits chimiques en moins

10kg
SABLE

=


130g
PUREFLOW



ROBOT ÉLECTRIQUE POUR PISCINE



- Batterie Li-ion 6600mAh intégrée
- Vitesse de déplacement de 18m/min sur fond plat
- Changement de sens lors de la rencontre avec un obstacle




SANS FIL
& AUTONOME



POUR PISCINE
JUSQU'À 100m²



Larges ouvertures
d'aspiration
+ brosse de finition



Molette de contrôle
à LED



Nettoyage facile
avec filtre amovible

Poolstar c'est aussi

- La plus large gamme de SUP
- Les offres les plus attractives
- Une disponibilité en continu
- La livraison directe en Dropshipment



Gamme X-Rider



Gamme Dual



Gamme Fury



Gamme Atoll



Kayak gonflable



Gamme Windsurf



Gamme Snapper



Gamme Race



Super 17

RETROUVEZ TOUS NOS PRODUITS SUR WWW.POOLSTAR.FR

Et l'ensemble des accessoires
nécessaires à la pratique du SUP



Pagaies



Siège kayak



Leash



Support magasin



Pompe de gonflage électrique



Sac & pochette étanche

Skiflott

Un tapis flottant qui promet de longs moments de détente que ce soit en mer, en lac ou dans votre piscine.

Disponible en 4 dimensions de 1 à 8 places, il ne risque pas de se dégonfler ou chauffer au soleil.

Découvrez notre vidéo dès maintenant sur :

WWW.SKIFLOTT.EU



L'EXTRANET DÉDIÉ AUX PROS

Rendez-vous sur :

<https://pro.poolstar.fr>

et demandez une ouverture de compte.



COMMANDE ET LOGISTIQUE

ÉTAT DES STOCKS

Grâce au suivi en temps réel des stocks et des réapprovisionnements, vous pouvez répondre instantanément à vos clients sur les délais de livraisons.

COMMANDE EN LIGNE

Un gain de temps non négligeable pour commander nos produits 24h/24, 7j/7 depuis notre plateforme.

HISTORIQUES DE FACTURES

En plus de vous envoyer vos factures par e-mail, retrouvez l'historique de vos factures sur votre compte Poolstar.

SUIVI DE DOSSIER

SUIVI D'EXPÉDITION

Suivez en temps réel l'état de vos expéditions en quelques clics.

DOSSIERS SAV

Une demande de renseignement, une demande de SAV, une prise en garantie, un suivi de dossier SAV, rien de plus simple.

PIÈCES DÉTACHÉES

Faire une demande de pièces détachées, commander une pièce cassée ou perdue.

AIDE À LA VENTE

CATALOGUES TÉLÉCHARGEABLES

En plus de leurs sites dédiés, l'ensemble de nos catalogues papiers sont téléchargeables en pdf en multilingues sur notre plateforme ou sur simple demande.

FICHES PRODUITS MULTI-LANGUES

Retrouvez pour chacun de nos produits leur fiche produit téléchargeable en pdf et imprimable. Ces fiches sont disponibles en 5 langues différentes.

PACKS PHOTOS

Chaque produit dispose d'un pack de photos téléchargeables pour une diffusion sur vos sites internet.

SERVICE APRÈS-VENTE



Objectif
100% satisfaction

DES EXPERTS À VOTRE ÉCOUTE

UNE ÉQUIPE D'EXPERTS

Situé dans nos locaux en France, nous formons et renforçons notre équipe SAV chaque année.

Celle-ci est formée sur l'ensemble de nos produits ainsi que sur nos nouveautés pour répondre au mieux à l'ensemble de vos questions et trouver la solution la plus adaptée.

LIGNE TÉLÉPHONIQUE DÉDIÉE AUX PROS

Depuis 2016, notre ligne dédiée aux pros répond à l'ensemble de vos questions ou demandes. Au bout du fil, notre équipe d'experts connaissent nos produits sur le bout des doigts.

DIAGNOSTIC

La qualité de notre équipe SAV nous permet de vous fournir le plus souvent un diagnostic rapide sur simple appel.

STOCK DE PIÈCES DÉTACHÉES

Nous maintenons en permanence un stock de plus de 1200 pièces détachées pour l'ensemble de nos produits pour couvrir la totalité des besoins pendant la saison et vous offrir une bonne réactivité vis à vis de vos clients.

UNE PLATEFORME DÉDIÉE

FAQ

Notre équipe SAV a mis en place une liste de questions fréquentes sur toutes nos gammes de produits, ainsi que nos réponses. Notre objectif, optimiser les temps de prise en charge ainsi que votre satisfaction !

SITE DÉDIÉ AUX PIÈCES DÉTACHÉES

Vous recherchez une pièce détachée pour un produit Poolstar? Maintenant c'est possible en quelques clics avec notre site de pièces détachées. Rendez-vous sur :

<https://store.poolstar.fr>

FORMULAIRE DE SAV

Que ce soit pour une demande d'information, une prise en garantie ou une demande de devis, notre formulaire SAV vous permet d'avoir une réponse claire et rapide à vos demandes.

SUIVI EN LIGNE 24H/24

Suivez en ligne à tout moment l'état de vos demandes de SAV : Prise en compte de retour, diagnostic, réparation, commande et envoi de pièces détachées, notre plateforme internet accessible 24h/24.

DOCUMENTS TECHNIQUES TÉLÉCHARGEABLES

Vous recherchez une notice d'installation ou d'utilisation, un schéma technique ou une référence de pièce détachée. Notre base de données vous permet de télécharger en pdf et d'imprimer une notice perdue ou manquante.

CONDITIONS GÉNÉRALES DE VENTE

ARTICLE 1 - APPLICATION DES CONDITIONS GÉNÉRALES DE VENTE

Ces conditions générales de vente s'appliquent aux clients professionnels (ci-après « l'Acheteur ») souhaitant commercialiser les produits POOLSTAR (ci-après « le Matériel »).

Le fait de passer commande implique l'adhésion entière et sans réserve de l'acheteur professionnel, aux présentes conditions générales de vente, à l'exclusion de tout autre document, tels que prospectus, catalogues, émis par POOLSTAR, n'ayant qu'une valeur indicative. (Visuels non contractuels pouvant être modifiés à tout moment à notre initiative)

Aucune condition particulière ne peut, sauf acceptation formelle et écrite de POOLSTAR, prévaloir sur les présentes conditions générales de vente. Toute condition contraire posée par l'Acheteur sera donc, à défaut d'acceptation expresse, inopposable à POOLSTAR, quel que soit le moment où elle aura pu être portée à sa connaissance.

ARTICLE 2 - COMMANDES

Les commandes ne sont définitives qu'après acceptation écrite par POOLSTAR.

A compter de la validation écrite de la commande par POOLSTAR, celle-ci est réputée ferme et définitive, ne peut faire l'objet d'aucune modification et engage l'Acheteur quant au règlement de celle-ci.

Pour tout devis réalisé, les conditions générales de vente sont applicables.

ARTICLE 3 - LIVRAISON

Sauf stipulation expresse contraire, la livraison interviendra dans un délai maximum de 60 jours suivant la date de réception du paiement du prix par POOLSTAR.

Les délais sont indicatifs et tout retard éventuel ne donne droit à l'Acheteur ni d'annuler la vente, ni de refuser le Matériel et ne donnera lieu à aucune retenue, compensation, pénalité ou dommages et intérêts.

La livraison du Matériel s'entend à l'adresse du destinataire, non déchargé sauf convention expresse entre les parties. Le transfert des risques sur le Matériel, même en cas de vente convenue franco, a lieu dès la sortie des entrepôts de POOLSTAR.

Le Matériel voyage aux risques et périls de l'Acheteur auquel il appartient en cas d'avaries ou de livraison partielle de faire toutes constatations nécessaires. L'Acheteur devra émettre ses réserves sur le bon de livraison, et éventuellement refuser le Matériel en cas d'avarie constatée. Il devra ensuite confirmer ses réserves par écrit (lettre recommandée avec avis de réception) dans les 3 jours conformément à l'article L133-3 du Code de commerce.

(Pour information, la seule mention « sous réserve de déballage » figurant sur le bon de livraison, ne vaut pas réclamation.)

Condition de livraison en France métropolitaine, franco frais de port à partir de 1650€ HT de commande.

Tarifs livraison ci-dessous. (hors internet, livraison à domicile et spas acryliques).

Le transfert de propriété et clause de réserve de propriété

POOLSTAR SE RESERVE LA PROPRIÉTÉ DU MATÉRIEL JUSQU'À COMPLET PAIEMENT DU PRIX, quelles que soient les conditions de livraison et de paiement, étant entendu que les risques sont mis à la charge de l'Acheteur dès la sortie des entrepôts de POOLSTAR.

En conséquence, l'Acheteur doit souscrire à un contrat d'assurance garantissant dès sa livraison, des risques de perte, de vol et de détérioration des biens vendus, ainsi que des dommages qu'ils pourraient occasionner.

Individualisation du Matériel

Il appartient à l'Acheteur d'assurer l'identification et l'individualisation du Matériel, en évitant leur déballage ou leur fusion dans un stock commun. En cas de redressement ou de liquidation judiciaire, il s'engage à faire établir par l'administrateur, le mandataire, ou le représentant des créances, la liste complète du Matériel. De même, POOLSTAR peut unilatéralement, après envoi d'une mise en demeure, dresser ou faire dresser un inventaire de son Matériel en possession de l'Acheteur, qui s'engage, d'ores et déjà, à laisser libre accès à ses entrepôts, magasins ou autres à cette fin.

Revendication

En cas de non-paiement par l'Acheteur, et sans renoncer à aucun de ses droits, POOLSTAR pourra exiger, par lettre recommandée avec accusé de réception, la restitution du Matériel aux frais et risques de l'Acheteur.

Redressement et liquidation judiciaire

L'Acheteur s'engage à informer POOLSTAR de tout changement pouvant intervenir dans sa situation, et notamment de sa déclaration de cessation des paiements.

ARTICLE 4 - CONFORMITÉ

A la livraison du Matériel, l'Acheteur devra s'assurer de son bon état et de sa conformité à la commande.

En cas de non-conformité du Matériel livré à la commande, l'Acheteur devra en informer POOLSTAR par écrit dans un délai d'un mois avec tous les documents de nature à montrer le défaut de conformité du Matériel livré. Si POOLSTAR confirme la non-conformité du Matériel, l'Acheteur pourra obtenir, au choix de POOLSTAR soit le remplacement du Matériel, soit son remboursement au prix d'achat dans les trente (30) jours de la demande écrite de l'Acheteur.

Par ailleurs, l'Acheteur a la possibilité de retourner le Matériel à POOLSTAR à condition qu'il soit en parfait état dans son emballage d'origine.

L'Acheteur devra préalablement à tout retour de matériel, prendre contact avec le service client de POOLSTAR afin de prendre connaissance de la procédure de retour.

ARTICLE 5 - GARANTIES

Garantie légale des vices cachés (articles 1641 et suivants du code civil) et Responsabilité du fait des produits défectueux (articles 1245 et suivants du code civil).

POOLSTAR garantit l'absence de défaut caché qui rendrait le Matériel vendu impropre à l'usage auquel il est destiné, ou qui diminuerait cet usage au point que l'acheteur ne l'aurait pas acquis ou n'en aurait donné qu'un moindre prix s'il en avait eu connaissance.

- Le défaut doit être antérieur à la vente.
- La durée de cette garantie est de 2 ans.

L'Acheteur ne pourra bénéficier de la garantie que s'il avise POOLSTAR par lettre recommandée avec avis de réception dans le délai d'un mois à compter de la découverte du vice.

Garantie contractuelle

L'Acheteur s'engage à prendre connaissance de la garantie proposée par POOLSTAR et de les transmettre aux intermédiaires ou utilisateurs finaux.

Le Matériel est livré accompagné d'une notice, précisant les spécificités de la garantie par gamme de produits.

Le point de départ de la garantie contractuelle est la date figurant sur la facture de vente du produit neuf par l'Acheteur à son utilisateur final.

Pour tout produit (hors catégorie de produit mentionné spécifiquement sur la notice), la durée de garantie est de 2 ans.

Toute intervention effectuée dans le cadre de la garantie ne proroge pas la durée de celle-ci.

La facture est exigible et conditionne toute prise en charge sous garantie.

En tout état de cause, la présente garantie est limitée, selon les cas, soit à la remise en état ou l'échange par un produit neuf ou reconditionné, soit au remboursement via un avoir disponible du Matériel reconnu défectueux par POOLSTAR.

Les frais éventuels de pose, dépose, vidange, remplissage, traitement (produits, etc.) et de port sont à la charge de l'Acheteur. Les frais d'expédition du produit réparé ou remplacé et livré à l'Acheteur sont à la charge de POOLSTAR ainsi que les frais de main d'œuvre en atelier.

Tout Matériel appelé à bénéficier de la garantie doit être au préalable soumis au service après-vente POOLSTAR par la création d'un dossier SAV via la plateforme : <https://support.poolstar.fr> où se trouve l'intégralité des conditions spécifiques concernant le Service Après-vente.

Limitations Générales

La garantie contractuelle ne couvre pas les problèmes provenant en tout ou en partie d'une négligence, d'une mauvaise utilisation, d'une utilisation abusive ou non conventionnelle, d'une maintenance insuffisante ou inappropriée, d'une réparation incorrecte, du non-respect des instructions d'installation, de stockage, ou défauts imputables à des causes d'origine externe (catastrophe naturelle ou technologique, etc...).

La garantie contractuelle ne couvre pas les consommables ni une réparation effectuée par une tierce personne non autorisée par POOLSTAR. Les accrocs, trous, déchirures, taches, usures naturelles, accidents extérieurs sont exclus de la garantie.

La garantie sera annulée si le produit est transféré à une tierce partie.

POOLSTAR ne saurait garantir le manque à gagner généré par l'arrêt d'une exploitation due à une non-conformité du Matériel vendu.

Responsabilités

En aucun cas, POOLSTAR ne pourra être tenu pour responsable des dommages, de quelque nature qu'ils soient, qui pourraient être la conséquence directe ou indirecte d'une mauvaise adaptation du Matériel ou de son utilisation défectueuse.

Conformité du Matériel

En cas de conformité du Matériel, les frais liés au traitement du retour et éventuels frais engendrés par la réclamation seront à la charge de l'Acheteur et pourront lui être facturés par POOLSTAR.

Conseil devis et études

Toute réparation hors garantie sera soumise à un devis préalable. Seuls les devis écrits sont recevables, leur durée de validité est d'un mois

Les conseils, la préconisation ou l'assistance technique dispensés à titre gracieux sont donnés qu'à titre indicatif et ne sauraient en aucune manière engager la responsabilité de POOLSTAR.

Si au cours de la réparation suite au premier devis accepté, le défaut d'un ou plusieurs composants supplémentaires apparaît, nous nous engageons à faire parvenir un nouveau devis pour acceptation.

Délai de conservation du Matériel

Le Matériel sera conservé dans les locaux de POOLSTAR pendant 45 jours à compter de la date de réception dans les ateliers de POOLSTAR. Passé ce délai, et à défaut d'accord de la part de l'Acheteur sur le devis de réparation à effectuer, le Matériel sera retourné. Dans ce cas, les frais de port et d'expertise seront à la charge de l'Acheteur.

ARTICLE 6 - PRIX

POOLSTAR accordera des remises à l'Acheteur, selon le taux de remises en vigueur qui sera communiqué à l'Acheteur.

Le Matériel est fourni aux prix hors taxe en vigueur au moment de la réception de la commande. Les prix sont révisibles sans préavis selon les décisions prises par POOLSTAR.

Les prix indiqués incluent les remises, rabais et ristournes accordés sauf indication contraire sur le bon de commande.

Toute réclamation concernant la facture devra être notifiée à POOLSTAR par lettre recommandée avec demande d'accusé de réception, au plus tard dans les 15 jours de sa réception, à défaut de quoi elle ne sera pas prise en compte.

ARTICLE 7 - CONDITIONS DE PAIEMENT

Le Matériel est payable à la commande sauf conditions spécifiques accordées à l'Acheteur et agréées par écrit par POOLSTAR.

Seule la réception du paiement par POOLSTAR fera courir l'obligation de livraison de POOLSTAR sauf mention contraire écrite.

De plus, si, lors d'une précédente commande, l'Acheteur s'est soustrait à l'une de ses obligations, un refus de vente pourra lui être opposé, à moins que cet Acheteur ne fournisse des garanties satisfaisantes.

Le défaut de paiement de la commande à son échéance rend immédiatement exigible l'intégralité de la créance sans mise en demeure préalable, entraîne la suspension des livraisons ainsi que l'application d'une indemnité forfaitaire 20€ HT.

Tout changement important dans la situation financière de l'Acheteur est susceptible d'entraîner la révision des conditions de paiement, le vendeur restant seul maître de sa décision sans avoir à se justifier.

En cas de retard de paiement aux échéances fixées, les sommes porteront de plein droit intérêts sur la base du taux des avances de la BCE majoré de dix points sans que cette clause nuise à l'exigibilité de la dette, et l'application d'une indemnité de recouvrement, au moins égale au montant minimum forfaitaire prévu par les textes applicables (article L441-6 du Code de Commerce et son décret d'application).

En cas de non-paiement de l'une des commandes par l'Acheteur, POOLSTAR a la faculté de surseoir à toute fabrication et à toute livraison de toute autre commande et/ou à les résilier, sans

qu'aucune indemnité ne puisse être réclamée par l'Acheteur à POOLSTAR de ce fait.

Le cas échéant, si le délai de paiement intervient après la réception de la commande, aucune réclamation sur le Matériel (défaut, etc.) n'est suspensive du paiement tant que la preuve de sa défectuosité n'a pas été apportée et admise par POOLSTAR avant l'échéance.

Si elle est applicable, une suspension de paiement n'est acceptable que sur la valeur de facturation des seules pièces incriminées du Matériel en cause.

Dans le cadre d'un stockage des dites marchandises, le délai ne pourra excéder 12 mois à compter de la date de réception de la marchandise.

A défaut POOLSTAR pourra facturer une indemnité de stockage dont le montant s'élève de 15 € HT par mois et par produit.

Le cas échéant, les acomptes perçus par POOLSTAR lui demeureront acquis à titre de dommages et intérêts si l'Acheteur ne respecte pas ses engagements, jusqu'à fixation du montant des dommages intérêts, lesquels comprendront notamment tous les frais engagés (ex : fabrication, transport, stockage...).

Gestion des avoirs :

Les avoirs accordés par POOLSTAR, sont déductibles d'une prochaine commande et ne feront l'objet d'aucun remboursement, sauf dispositions légales en vigueur.

ARTICLE 8 - CLAUSE PÉNALE

En cas de poursuites judiciaires, il sera dû par l'Acheteur, à titre de dommages et intérêts, une indemnité égale à 15 % du montant des sommes dues, sans que ladite indemnité puisse être inférieure à 152 € HT. Cette majoration est établie à titre de clause pénale et ne saurait priver POOLSTAR de l'octroi de dommages et intérêts complémentaires si son préjudice est supérieur à ce montant.

ARTICLE 9 - DROITS DE PROPRIÉTÉ INTELLECTUELLE

L'Acheteur s'interdit de reproduire ou d'utiliser le nom, le logo ou les marques de POOLSTAR dans toute communication médiatique, informative ou en ligne, destinée au grand public ou à ses propres clients.

Tous les documents techniques remis à l'Acheteur demeurent la propriété exclusive de POOLSTAR, seul titulaire des droits de propriété intellectuelle sur ces documents, et doivent lui être rendus à sa demande.

L'Acheteur s'engage à ne faire aucun usage de ces documents susceptible de porter atteinte aux droits de propriété industrielle ou intellectuelle de POOLSTAR et s'engage à ne les divulguer à aucun tiers sans accord préalable de POOLSTAR.

ARTICLE 10 - PROTECTION DES DONNÉES PERSONNELLES

POOLSTAR s'engage à respecter la sécurité des données personnelles communiquées par les Acheteurs et à les traiter dans le respect de la réglementation en vigueur.

POOLSTAR informe le Client que ces données seront utilisées par ses services internes, ses partenaires et ses filiales pour :

- Le traitement de la commande de l'Acheteur, le suivi de la commande, la gestion de la facturation et du paiement et les réclamations éventuelles. Ce traitement est fondé sur l'exécution du contrat conclu avec l'Acheteur et le respect par POOLSTAR de ses obligations légales en matière de facturation.
- Renforcer et personnaliser la communication notamment par l'envoi de newsletters et courriers, d'offres et d'emails spécifiques sur l'actualité de ses produits. Ce traitement est fondé sur les intérêts légitimes de POOLSTAR de faire des opérations de communication et de prospection dans le cadre de son activité commerciale.

La fourniture des données demandées lors de la commande a un caractère contractuel et est obligatoire pour conclure la commande. A défaut, l'Acheteur ne pourra pas passer commande.

Le traitement

Les données personnelles sont stockées en base active pendant une durée de quatre (4) ans à compter de la dernière commande, sur serveur sécurisé à l'intérieur de l'Union Européenne. Les données personnelles concernant l'exécution de la commande peuvent être conservées en archivage intermédiaire pendant une durée de cinq (5) ans à compter de la commande, durée nécessaire à la constatation, l'exercice ou la défense des droits de POOLSTAR en justice (durée de prescription).

Par ailleurs, POOLSTAR rappelle que si l'Acheteur venait à changer d'avis et ne souhaitait plus recevoir d'emails ou courriers promotionnels, il pourrait à tout moment en faire la demande à l'adresse «contact@poolstar.fr» (droit d'opposition).

En outre, dans les conditions prévues par la réglementation en vigueur, l'Acheteur peut à tout moment exercer les droits d'accès, de rectification ou de suppression des renseignements le concernant, son droit à la limitation du traitement et son droit à la portabilité de ses données, son droit de définir les directives concernant ses données personnelles après sa mort, en adressant sa demande (en indiquant adresse de courrier électronique, nom, prénom, adresse postale) :

Par courrier électronique à l'adresse « contact@poolstar.fr »

Ou encore par courrier postal à l'adresse du siège social indiqué en bas de page.

Enfin, l'Acheteur dispose du droit de faire une réclamation devant l'autorité compétente (la CNIL en France).

ARTICLE 11 – NULLITE D'UNE CLAUSE

La nullité et/ou l'annulation d'une des dispositions et/ou d'une clause des présentes conditions générales de vente n'affectera en aucun cas la validité des autres dispositions et clause qui

restent en vigueur entre les parties, sauf si l'esprit et/ou l'objet du contrat concerné est altéré par cette nullité et/ou annulation.

Les parties au contrat s'engagent à renégocier de bonne foi une disposition et/ou une clause qui serait nulle ou non valide, conforme à la loi et traduisant le but économique des Conditions Générales de Vente.

ARTICLE 12 - ATTRIBUTION DE JURIDICTION

Les présentes Conditions Générales de Vente sont soumises au droit français à l'exclusion de toute autre convention internationale applicable y compris la convention de Vienne sur la vente internationale de marchandises du 11 avril 1980.

Pour toutes contestations relatives aux ventes réalisées par POOLSTAR et à l'application ou à l'interprétation des présentes Conditions Générales de Vente, SEUL SERA COMPETENT LE TRIBUNAL DE COMMERCE D'AIX EN PROVENCE même en cas de référés ou pluralité de défendeurs.

L'émission et l'acceptation de traites, l'encaissement direct ou tout autre mode de paiement ne constitue ni novation, ni dérogation à cette clause attributive de juridiction.

Le / /

Signature précédée de la mention «lu et approuvé » et Cachet de l'entreprise

POOLSTAR

960 Avenue Olivier Perroy - 13790 Rousset - France

Site : www.poolstar.fr - Email : contact@poolstar.fr - Tél. : +33 (0)4 91 51 15 16 - Fax : +33 (0)4 91 51 97 07

SARL au Capital de 1 100 000 euros - RCS 491 849 626 - N° intra FR22 491 849 626 - CODE APE 514F - CODE NAF 4643Z

SERVICE COMMERCIAL

du Lundi au Vendredi
de 9h à 12h30 et de 14h à 18h

Téléphone : 04 91 51 15 16

Email : contact@poolstar.fr

SAV PUBLIC & INTERNET

du Lundi au Vendredi
de 9h à 12h30 et de 14h à 17h30

Téléphone : 04 91 51 03 03

<https://support.poolstar.fr>



960 avenue Olivier Perroy

13790 ROUSSET

Tel : +33 (0)4 91 51 15 16

Fax : +33 (0)4 91 51 97 07

www.poolstar.fr